

## LAMPIRAN

## Lampiran 1 Kisi-kisi Kuesioner Penelitian

**PENGARUH LITERASI KEUANGAN DAN SELF CONTROL  
TERHADAP PERILAKU DAN SIKAP KEUANGAN MAHASISWA  
PENDIDIKAN EKONOMI UNIVERSITAS SEBELAS MARET  
SURAKARTA**

Variabel Penelitian	Definisi Operasional	Indikator Variabel	Item Pertanyaan	Jumlah Pertanyaan	Alat Ukur
Literasi Keuangan (X <sub>1</sub> )	Literasi keuangan merupakan sebuah kemampuan untuk memahami, mengetahui dan memahami bagaimana mengelola keuangan dengan baik (Remund, 2010)	<i>Retirement</i>	1	6	Kuesioner dengan skala likert STS = 1 TS = 2 KS = 3 S = 4 SS = 5
		<i>Investment</i>	2,3		
		<i>Financial future</i>	4,5		
		<i>Credit use</i>	6		

<i>Self Control</i> (X <sub>2</sub> )	<i>Self Control</i> kemampuan seseorang untuk mengesampingkan atau mengubah respon seseorang dan membatasi kecenderungan perilaku yang tidak diinginkan (impuls) dan menahan diri untuk bertindak (Tangney et al., 2004, hlm. 274)	<i>Self Discipline</i> <i>Deliberate/Non Impulsive</i> <i>Healthy Habits</i> <i>Work Ethic</i> <i>Reliability</i>	7 8,9,10,11 12 13, 14 15	9	Kuesioner dengan skala likert STS = 1 TS = 2 KS = 3 S = 4 SS = 5
Perilaku Keuangan (Y <sub>1</sub> )	Perilaku keuangan merupakan suatu perilaku individu dalam menyusun dana keuangannya sehari-hari. (Dew & Xiao, 2011)	Cash Flow Management Credit Management Saving and Investing Insurance	16,17 18 19,20,21 22	7	Kuesioner dengan skala likert TP = 1 JR = 2 KK = 3 SR = 4 SL = 5
Sikap Keuangan (Y <sub>2</sub> )	Sikap keuangan merupakan bagaimana	Orientasi terhadap Keuangan Pribadi	23,24,25	7	Kuesioner dengan skala likert

---

seseorang	Filsafat Utang	26,27	STS = 1
merasakan	Keamanan	28	TS = 2
mengenai masalah	Keuangan		KS = 3
keuangan pribadi	Menilai	29	S = 4
yang	Keuangan		SS = 5
dapat diukur	Pribadi		
dengan			
tanggapan yaitu			
pernyataan/opini.			
(Marsh,			
2006)			

---

## Lampiran 2 Instrumen Penelitian

### **PENGARUH LITERASI KEUANGAN DAN *SELF CONTROL* TERHADAP PERILAKU DAN SIKAP KEUANGAN MAHASISWA PENDIDIKAN EKONOMI UNIVERSITAS SEBELAS MARET SURAKARTA**

#### A. Kata Pengantar

Assalamualaikum wr. wb

Salam Sejahtera,

Perkenalkan saya Qory Afdhila mahasiswa Program Studi Pendidikan Ekonomi Angkatan 2019, Fakultas Keguruan dan Ilmu Pendidikan Universitas Sebelas Maret. Saat ini saya sedang melakukan penelitian mengenai "Pengaruh Literasi Keuangan dan *Self Control* Terhadap Perilaku dan Sikap Keuangan Mahasiswa Pendidikan Ekonomi UNS" untuk menyelesaikan tugas akhir atau Skripsi guna memenuhi persyaratan mendapatkan gelar Strata-1 (S1). Oleh karena itu, saya ingin meminta kesediaan teman-teman untuk mengisi kuesioner penelitian saya.

Semua data yang diberikan akan dijamin kerahasiannya dan tidak akan digunakan selain untuk penelitian ini. Atas bantuan dan kesediaan Saudara/i sekalian, saya ucapkan terima Kasih.

Wassalamualaikum wr. wb.

Surakarta, 2023

Peneliti

Qory Afdhila

NIM K7619061

## B. Informed Consent

Dengan mengisi kuesioner ini, saya menyetujui bahwa :

1. Menyatakan bahwa saya memenuhi kriteria partisipan seperti tertera pada bagian deskripsi
2. Saya bersedia menjadi partisipan dari penelitian ini dalam keadaan sadar dan sukarela tanpa adanya paksaan apapun
3. Saya memahami bahwa seluruh data yang saya berikan hanya akan digunakan untuk kepentingan dan tujuan penelitian ini.
  - Ya, saya bersedia
  - Tidak Bersedia

## C. Petunjuk Pengisian Kuesioner

1. Isilah Identitas Anda.
2. Bacalah semua pernyataan dengan teliti dan pilih salah satu jawaban sesuai dengan penilaian Anda sendiri!
3. Skor dari hasil jawaban tidak mengandung nilai benar atau salah melainkan menunjukkan kesesuaian penilaian Anda terhadap setiap pernyataan.
4. Pilihlah salah satu dari lima alternatif jawaban yang tersedia:
  - Sangat Tidak Setuju / Tidak Pernah (skor 1)
  - Tidak Setuju / Jarang (skor 2)
  - Kurang Setuju / Kadang - kadang (skor 3)
  - Setuju / Sering (skor 4)
  - Sangat Setuju / Selalu (skor 5)

## D. Identitas Responden

Nama Lengkap :

Jenis Kelamin :  Laki - laki  Perempuan

Angkatan :  2019  2020  2021  2022

IPK :  >2.00  2.00 - 2.50  2.60 - 2.90  3.0 - 3.50  3.60 - 4.00

Tempat Tinggal :  Perkotaan  Perdesaan

#### E. Daftar Pertanyaan

##### BAGIAN 1. LITERASI KEUANGAN

Keterangan pilihan jawaban

- STS = Sangat Tidak Setuju (skor 1)
- TS = Tidak Setuju (skor 2)
- KS = Kurang Setuju (skor 3)
- S = Setuju (skor 4)
- SS = Sangat Setuju (skor 5)

No	Pertanyaan	Skala				
		STS	TS	KS	S	SS
1.	Saya memiliki pemikiran yang sangat terarah mengenai kebutuhan finansial saat pensiun					
2.	Sekarang saya merasa memiliki pemahaman yang lebih mengenai cara menginvestasikan uang saya					
3.	Saya merasa memiliki pemahaman yang baik mengenai instrumen keuangan (saham, obligasi, dll)					
4.	Saya merasa memiliki kemampuan untuk merawat catatan pengeluaran keuangan					
5.	Saya memiliki kemampuan untuk menyiapkan anggaran mingguan					

6.	Saya merasa memiliki pemahaman yang baik mengenai pengelolaan penggunaan kredit					
----	---------------------------------------------------------------------------------	--	--	--	--	--

## BAGIAN 2. *SELF CONTROL*

Keterangan pilihan jawaban

- STS = Sangat Tidak Setuju (skor 1)
- TS = Tidak Setuju (skor 2)
- KS = Kurang Setuju (skor 3)
- S = Setuju (skor 4)
- SS = Sangat Setuju (skor 5)

No	Pertanyaan	Skala				
		STS	TS	KS	S	SS
7.	Saya tidak pernah membiarkan diri saya kehilangan Kendali					
8.	Saya merupakan pribadi yang menghabiskan banyak uang					
9.	Saya cukup sering berubah pikiran					
10.	Saya sering bertindak tanpa memikirkan alternatif					
11.	Terkadang saya tidak dapat menahan diri untuk melakukan sesuatu, meskipun saya tahu itu salah					
12.	Saya sulit untuk menghentikan kebiasaan buruk					
13.	Saya melakukan banyak hal secara mendadak					
14.	Saya sulit untuk berkonsentrasi					

15.	Saya dapat melakukan suatu pekerjaan secara efektif untuk mencapai tujuan jangka panjang					
-----	------------------------------------------------------------------------------------------	--	--	--	--	--

### BAGIAN 3. PERILAKU KEUANGAN

Keterangan pilihan jawaban

- TP = Tidak Pernah (skor 1)
- JR = Jarang (skor 2)
- KK = Kadang-kadang (skor 3)
- SR = Sering (skor 4)
- SL = Selalu (skor 5)

No	Pertanyaan	Skala				
		STS	TS	KS	S	SS
16.	Saya menyimpan catatan pengeluaran bulanan baik secara tertulis atau elektronik					
17.	Pengeluaran saya sesuai dengan rencana atau anggaran pengeluaran.					
18.	Saya selalu melunasi saldo kartu kredit secara penuh setiap bulan					
19.	Saya membeli obligasi, saham atau reksa dana					
20.	Saya menyisihkan uang untuk ditabung/disimpan dengan tujuan untuk tujuan jangka panjang					
21.	Saya memulai atau mempertahankan untuk mempunyai dana darurat					



22.	Saya memelihara / membeli asuransi kesehatan, properti, jiwa yang memadai					
-----	---------------------------------------------------------------------------	--	--	--	--	--


#### BAGIAN 4. SIKAP KEUANGAN

Keterangan pilihan jawaban

- STS = Sangat Tidak Setuju (skor 1)
- TS = Tidak Setuju (skor 2)
- KS = Kurang Setuju (skor 3)
- S = Setuju (skor 4)
- SS = Sangat Setuju (skor 5)

No	Pertanyaan	Skala				
		STS	TS	KS	S	SS
23.	Bagi saya penting untuk menghabiskan waktu memikirkan tentang perencanaan keuangan pribadi					
24.	Memperhatikan catatan keuangan adalah bagian penting dari keuangan pribadi					
25.	Bagi saya memiliki anggaran adalah sesuatu yang penting untuk strategi keuangan pribadi					
26.	Menggunakan tunai/cek/kartu debit lebih baik daripada saya menggunakan kartu kredit					

27.	Saya selalu mengingat utang yang saya punya selama saya hidup					
28.	Bagi saya memiliki kartu kredit adalah dasar seseorang merasakan aman secara finansial					
29.	Bagi saya mempelajari tentang keuangan pribadi merupakan prioritas					



## Lampiran 3 Tabulasi Data Uji Validitas

Resp	Literasi Keuangan (X1)						Self Control								Perilaku Keuangan							Sikap Keuangan							
	1	2	3	4	5	6	1	2	3	4	5	6	7	8	9	1	2	3	4	5	6	7	1	2	3	4	5	6	7
1	3	3	3	3	3	3	3	3	2	2	3	4	4	4	4	3	4	4	4	4	4	4	3	3	4	4	5	3	4
2	4	4	3	4	5	4	5	5	1	4	4	5	3	5	4	4	4	5	1	4	4	2	4	4	5	4	5	3	5
3	4	4	4	4	5	4	4	1	1	2	2	1	1	1	4	4	5	5	3	4	4	4	4	4	5	4	4	2	4
4	2	4	4	5	3	3	4	5	2	4	3	3	3	4	4	5	2	4	3	5	4	2	4	5	5	5	5	4	5
5	4	5	4	5	4	5	3	4	1	5	4	3	2	3	4	3	2	3	1	4	4	5	4	5	4	5	4	2	5
6	4	3	3	3	4	3	5	4	2	3	3	5	2	5	5	1	3	1	1	4	5	1	5	5	5	5	5	5	4
7	5	5	3	5	5	5	5	3	1	4	3	2	2	3	5	4	3	4	1	4	4	4	4	5	5	5	5	3	5
8	2	3	4	4	4	4	1	2	1	4	2	1	4	1	2	1	3	4	2	2	1	1	4	5	4	5	5	4	5
9	4	4	3	4	4	3	4	3	2	2	2	2	2	2	4	3	4	3	4	4	4	3	4	4	4	4	3	3	4
10	5	5	4	4	4	4	4	5	5	5	5	5	4	5	5	5	5	5	2	5	5	5	5	5	5	5	5	1	5
11	3	4	4	4	5	3	2	3	2	4	5	5	4	4	4	4	3	4	1	4	4	3	5	4	5	5	4	4	4
12	4	4	4	4	4	3	2	2	2	4	3	4	2	4	4	4	4	4	2	4	4	4	4	4	4	4	4	4	5
13	5	2	2	4	4	4	4	3	1	2	4	4	5	5	4	4	5	5	2	5	5	2	5	5	5	5	5	4	4
14	4	4	4	4	4	4	4	2	4	4	2	4	2	4	4	2	4	4	2	4	4	2	4	4	4	4	4	2	4
15	3	4	3	4	4	4	4	3	2	3	3	2	2	2	4	3	4	5	1	3	3	2	4	4	4	4	5	3	4
16	4	2	3	4	4	2	3	4	2	3	2	3	3	2	3	5	4	1	1	4	4	1	4	5	5	5	5	5	4
17	1	1	2	1	2	1	3	5	3	4	3	3	1	1	4	4	3	1	1	5	4	3	5	5	5	5	5	5	5
18	3	4	4	4	4	4	5	5	2	5	4	3	2	3	4	4	4	5	1	5	5	3	5	5	5	5	5	5	5
19	4	4	3	4	4	4	4	4	4	4	4	4	4	4	4	4	4	4	4	4	4	4	4	4	4	4	4	4	4
20	3	4	4	3	4	3	4	3	3	4	4	4	4	4	4	3	3	4	3	4	4	3	3	4	4	4	4	4	4
21	4	2	1	4	5	4	5	3	4	4	4	4	2	2	4	2	4	4	1	3	3	4	5	5	4	5	5	5	5
22	3	4	3	2	3	3	4	5	4	5	4	3	3	3	3	3	3	3	1	3	3	1	3	4	5	5	3	5	5
23	4	4	3	4	4	3	4	2	1	2	2	2	2	2	4	3	4	3	2	4	4	2	4	4	4	4	2	3	4
24	3	4	4	4	5	3	3	4	3	4	3	4	4	2	3	3	3	4	5	4	4	4	3	4	3	5	5	5	4

25	3	4	2	3	2	4	5	4	1	4	2	2	2	1	4	4	3	3	4	4	4	1	4	5	5	5	5	5	5
26	4	4	5	4	5	4	5	2	1	4	4	4	5	4	4	2	2	5	4	4	5	5	5	4	5	5	5	5	5
27	3	4	3	4	4	4	4	4	4	4	2	2	2	2	4	4	2	4	1	4	4	4	5	5	5	3	4	3	5
28	4	3	3	4	4	3	4	4	4	4	2	3	2	3	4	4	3	4	2	4	4	2	4	4	4	2	5	4	4
29	5	5	5	5	5	5	4	5	5	5	5	5	5	5	5	5	5	5	5	5	5	5	5	5	5	5	5	1	5
30	3	2	2	3	4	2	4	2	3	3	3	3	2	2	4	3	4	2	2	4	4	3	4	4	4	5	4	4	4













106	1	2	5	0	0	1	1	0	1	1	0	1	1	1	1	1	0	1	0	1	1	0	1	1	0	1	0	0	0	0	0	0	0	0	0	0	1	1	
107	1	2	5	0	0	0	0	0	1	1	0	0	0	1	0	1	1	0	0	0	1	1	1	1	1	1	0	1	0	0	0	1	0	1	0	0	0		
108	1	2	4	0	1	0	1	0	1	1	1	1	1	1	0	1	1	0	0	1	1	1	1	1	1	1	0	0	0	1	0	0	1	1	1	0	0		
109	1	3	5	1	1	1	0	1	1	1	1	1	1	1	1	1	0	1	1	1	1	1	1	1	1	1	1	0	0	1	1	0	1	1	0	0			
110	1	2	5	0	0	0	1	1	1	1	0	1	1	1	1	1	0	0	0	1	0	1	1	0	0	0	0	1	0	0	0	0	0	0	0	1	1		
111	1	2	4	1	1	1	1	0	1	1	0	1	1	1	1	1	1	0	1	1	0	0	0	1	0	0	0	0	0	0	1	1	1	0	1	1	0		
112	1	2	5	0	1	1	1	0	1	1	0	1	1	1	1	1	0	1	0	1	1	0	1	1	0	1	1	0	0	1	0	0	0	0	0	1	0		
113	1	2	4	0	0	0	0	0	0	0	0	0	1	0	1	1	0	0	0	0	0	0	0	1	0	0	0	0	0	0	0	0	0	0	0	0	1		
114	1	2	5	0	1	1	0	0	1	1	1	1	1	1	1	1	0	1	0	1	1	1	1	1	1	1	1	0	0	0	0	0	0	0	0	1	0		
115	1	2	4	0	0	0	1	0	0	0	0	0	1	1	1	1	1	1	0	1	1	0	0	0	1	1	0	0	0	0	0	0	0	0	0	1	0		
116	1	2	5	0	0	1	1	0	1	1	0	1	1	1	1	1	1	0	1	0	1	0	1	1	0	0	1	1	1	1	1	1	1	1	0	1	1		
117	1	2	5	0	1	1	1	0	1	1	0	1	1	1	1	1	1	0	1	1	1	1	1	1	0	1	0	1	1	1	1	1	1	0	1	1	1		
118	1	2	5	0	0	0	0	0	1	1	0	0	1	1	1	1	1	1	0	1	0	0	0	0	0	0	0	0	0	0	0	0	1	0	0	0	1	1	0
119	1	2	5	1	0	0	1	0	1	0	0	0	1	1	1	1	1	0	0	0	0	0	0	0	0	0	0	0	0	1	0	0	0	0	0	1	1	0	1
120	1	2	4	0	0	1	0	0	0	0	0	0	1	1	1	1	1	0	0	0	0	0	0	0	0	0	0	0	1	1	1	1	1	0	0	0	0	0	
121	1	2	4	1	1	1	1	1	1	1	1	1	1	1	1	1	0	0	0	1	1	1	1	1	1	1	1	0	1	0	0	0	0	0	0	0	1	1	
122	1	2	4	1	1	1	1	0	1	1	1	1	1	1	1	1	1	0	1	0	0	0	0	1	0	0	1	1	0	0	0	0	0	0	0	0	0	1	
123	1	2	5	0	1	1	0	0	1	1	0	1	0	1	1	0	1	1	0	0	1	0	0	1	1	0	0	1	1	0	0	0	0	0	0	0	1	1	
124	1	3	5	0	0	1	1	0	0	0	0	0	1	1	1	1	1	1	0	1	0	0	0	1	1	0	0	0	1	0	1	1	0	1	1	1	0	0	
125	1	2	5	1	0	1	0	0	1	1	1	1	1	1	1	1	1	0	1	1	1	0	1	1	1	1	1	1	1	1	1	1	1	1	0	1	1	1	
126	0	3	4	1	1	1	1	1	1	1	1	1	0	0	1	1	1	0	0	0	1	1	1	0	1	1	1	1	0	1	1	0	1	1	0	0	0		
127	1	4	5	0	0	0	0	0	1	1	0	0	1	1	1	1	1	1	0	1	1	0	0	1	1	0	0	0	0	0	0	0	0	0	0	0	1	0	
128	1	2	4	0	0	1	1	1	1	1	1	1	1	1	0	1	1	0	1	1	1	1	1	1	1	1	0	0	0	0	0	0	0	0	0	0	1	0	
129	1	3	5	0	1	1	1	0	1	1	0	1	1	1	1	1	1	0	1	0	0	1	1	1	1	1	1	1	1	1	1	1	1	1	1	1	0	0	
130	1	3	4	1	1	1	0	0	1	1	0	1	1	1	1	1	1	0	1	1	0	0	1	1	0	0	0	1	0	1	1	0	0	0	0	1	0	0	
131	0	1	4	1	0	0	1	0	0	0	0	0	0	1	1	1	1	1	0	0	1	0	0	0	0	0	0	1	0	0	0	0	0	0	0	0	1	1	
132	0	3	4	1	0	0	1	1	1	1	0	1	1	1	1	1	0	0	0	1	1	1	0	0	1	1	1	1	0	1	1	0	0	1	1	0	0	1	0

133	1	1	5	0	0	1	1	0	1	1	1	1	1	1	1	1	0	1	1	1	1	1	1	1	1	1	0	0	0	0	0	0	0	0	1	1	1	
134	1	3	5	1	1	1	1	0	1	1	1	1	1	1	1	1	0	1	1	1	0	1	1	0	1	1	0	0	1	0	0	1	0	0	0	0	0	
135	1	3	4	1	1	0	1	0	1	1	1	1	1	1	1	0	1	0	0	1	1	0	0	1	0	1	0	0	0	0	0	0	0	0	0	1	0	
136	1	3	4	0	1	1	0	0	1	1	0	1	1	1	1	1	0	1	0	0	0	0	1	0	0	1	1	0	1	1	1	1	0	1	1	1		
137	1	2	5	1	0	1	0	0	1	1	0	0	1	1	1	1	1	0	1	1	1	1	1	1	0	1	1	0	0	0	0	0	0	0	0	1	1	
138	1	2	4	1	0	0	0	0	0	0	1	0	1	1	1	0	0	0	0	0	0	1	1	0	0	0	0	0	0	1	0	0	0	0	0	0	1	
139	1	1	4	0	0	1	0	0	0	1	0	0	0	1	1	1	0	1	0	0	1	1	0	0	1	0	0	0	0	0	0	0	0	0	0	1	1	
140	1	3	5	0	0	0	1	0	0	0	0	0	1	1	1	1	1	0	1	0	1	1	0	0	1	0	0	1	1	0	1	1	0	0	0	1	1	
141	1	2	5	1	0	1	0	0	0	0	0	0	0	1	1	1	1	0	0	0	1	0	0	1	0	0	1	0	0	0	0	0	0	0	1	1		
142	1	3	4	1	1	1	0	0	1	1	0	1	1	1	1	1	0	0	0	1	1	1	1	1	1	1	1	1	0	0	1	0	0	0	0	1	0	
143	1	2	5	0	0	0	1	0	0	0	0	0	1	1	1	1	1	0	1	0	0	0	0	1	0	0	0	0	0	0	0	0	0	0	0	0	0	
144	1	3	5	0	1	1	0	0	1	1	0	1	1	1	1	1	0	1	0	0	1	0	1	1	0	0	1	1	0	1	0	0	0	1	0	0		
145	1	3	5	0	0	1	1	0	1	1	1	1	1	1	1	1	0	1	1	1	1	1	1	1	1	1	1	1	0	1	1	1	1	1	1	0		
146	1	2	5	0	0	0	0	0	1	1	1	0	1	1	1	1	1	0	0	0	1	1	1	1	1	1	1	1	1	0	1	0	1	0	0	1	1	
147	0	1	4	0	0	0	1	1	0	0	0	0	0	1	1	1	1	0	0	0	0	0	0	1	0	0	1	0	0	1	1	1	0	0	0	1		
148	1	1	4	0	0	1	1	0	1	1	0	1	1	0	1	1	0	0	0	0	1	0	0	0	0	0	0	1	1	1	0	1	0	0	0	1	0	
149	1	1	5	0	1	1	1	0	1	1	1	1	1	0	1	1	0	0	0	1	1	0	1	0	0	0	0	0	0	0	0	0	0	0	1	0	1	
150	1	1	5	0	0	0	0	0	0	0	0	0	1	1	1	1	1	0	1	0	0	0	0	0	1	0	0	1	1	0	1	1	1	0	0	1	1	
151	0	1	4	0	0	0	0	0	0	1	1	0	1	1	1	0	1	0	0	1	0	0	0	0	0	0	0	0	0	0	0	0	0	0	0	0	1	
152	1	3	5	0	1	1	1	1	1	1	1	1	1	1	1	1	0	1	0	1	1	1	1	1	1	1	1	1	0	0	0	0	0	0	0	1	1	
153	1	1	4	1	1	0	1	0	0	1	0	0	1	1	1	1	1	0	1	0	1	1	1	1	1	1	1	1	0	0	0	0	0	0	0	0	1	0
154	1	1	4	1	0	0	0	0	0	0	0	0	1	1	1	1	0	0	0	1	0	0	1	0	1	0	1	0	0	0	0	0	0	0	0	0	0	
155	1	3	4	0	1	1	1	1	1	1	0	1	1	1	1	1	0	1	0	0	1	1	1	1	1	1	1	1	1	1	1	1	1	1	0	1	0	
156	1	1	4	0	1	1	0	0	1	1	1	1	1	1	1	1	0	1	1	1	0	1	1	0	1	1	1	1	1	1	1	1	1	0	1	1	0	
157	1	1	4	1	1	0	1	0	0	1	0	0	1	1	1	1	0	0	0	1	0	0	1	1	0	0	1	1	0	0	0	0	0	0	0	1	0	
158	1	1	4	0	1	0	0	0	1	1	0	0	1	1	1	1	0	0	0	1	1	0	1	1	0	1	1	1	0	1	1	0	0	0	0	1	0	
159	1	3	5	1	0	1	1	0	1	1	0	1	1	1	1	1	0	1	1	1	0	1	1	1	1	0	1	0	0	0	0	0	0	0	1	1	1	



187	1	1	5	1	1	1	0	0	1	1	1	1	1	1	1	1	0	1	0	1	1	1	1	1	1	1	1	1	0	0	0	0	0	0	0	0	1	0				
188	1	1	4	0	0	1	1	0	1	1	0	1	1	1	1	1	1	0	1	0	0	1	1	1	1	1	1	1	0	0	0	1	1	0	1	0	1	0	1			
189	0	1	5	1	1	0	0	0	1	1	0	0	1	1	1	1	1	0	1	0	1	0	1	1	0	0	1	1	1	1	0	0	0	0	0	1	0	0				
190	1	2	5	0	0	0	0	0	0	0	0	0	1	1	1	1	1	1	0	1	1	1	0	1	0	0	0	1	1	0	1	1	0	1	1	1	0	0				
191	1	2	5	0	0	0	0	0	1	1	0	0	1	1	1	0	1	1	0	0	1	1	0	1	1	1	1	1	0	0	1	0	1	1	1	1	1	1				
192	1	2	5	0	0	0	1	0	0	1	1	0	1	1	1	1	1	0	0	0	1	0	1	1	1	0	1	1	0	0	0	0	0	0	0	0	1	0	0			
193	1	2	5	0	0	1	1	0	1	1	1	1	1	1	1	1	0	0	0	1	1	1	1	1	1	1	1	1	0	0	1	0	1	0	0	1	0	0	1	0		
194	1	1	4	0	0	1	0	0	1	1	0	0	1	1	1	1	1	1	0	1	1	0	0	0	1	0	0	1	0	0	1	0	0	1	0	0	1	0	1	1		
195	0	1	4	1	0	0	0	0	0	1	0	0	0	1	1	1	1	1	1	0	0	0	0	1	0	0	0	0	1	1	0	1	0	0	0	0	1	1	1	1		
196	0	1	5	1	0	1	0	0	1	1	0	0	1	1	1	1	1	0	1	0	1	0	0	1	1	0	0	1	0	0	0	0	0	0	0	0	0	1	0	0		
197	1	1	5	0	1	0	1	0	1	1	0	1	1	1	1	1	1	0	1	1	1	0	1	1	1	1	1	1	1	1	1	1	1	0	0	1	1	0	0			
198	1	1	5	1	0	0	0	0	1	1	0	0	1	1	1	1	1	1	0	1	1	1	1	0	1	1	0	0	0	1	0	0	0	0	0	0	0	1	0	0		
199	1	1	4	1	0	0	0	1	0	1	0	0	1	1	1	1	0	1	0	0	1	1	1	0	0	0	0	0	0	0	0	0	0	0	0	0	0	0	1	0	0	
200	1	1	5	0	0	1	0	0	1	1	1	1	1	1	1	1	1	0	1	1	1	1	1	1	1	1	1	1	0	0	1	1	1	1	1	0	1	1	1	1		
201	1	1	4	1	0	1	1	0	1	1	0	1	1	1	1	1	0	0	0	1	1	1	1	1	0	1	1	0	0	0	0	0	0	0	0	0	0	0	0	0	0	
202	1	1	4	0	0	1	0	0	0	0	0	0	1	1	1	1	1	0	0	0	1	1	0	0	1	0	0	1	0	0	0	0	0	0	0	0	0	0	0	0	0	
203	1	1	4	0	0	1	0	1	1	1	1	1	1	1	1	1	1	0	1	1	1	1	1	1	0	1	1	0	1	0	1	0	1	0	1	0	1	0	1	1	1	
204	1	1	4	0	1	1	1	0	0	1	0	1	1	1	1	1	0	1	0	1	1	0	0	0	0	0	1	0	0	1	1	0	0	0	0	0	1	1	0	0	1	1
205	0	1	3	1	0	0	0	0	0	0	0	0	1	1	1	0	1	0	1	0	0	1	1	0	0	1	0	0	1	0	0	1	0	0	0	0	0	0	0	0	0	
206	1	1	5	0	0	0	1	0	1	1	1	1	1	1	1	0	1	0	0	0	0	0	1	1	0	0	1	1	0	0	0	0	0	0	0	0	0	0	1	0	0	
207	1	1	4	1	0	0	0	0	0	0	0	0	1	1	1	1	1	1	0	1	1	1	0	1	1	1	1	1	0	0	0	0	0	0	0	0	0	0	0	1	0	0

## Lampiran 5 Uji Validitas

### a. Uji Validitas Instrumen Literasi Keuangan

Item	Nilai rhitung	Nilai rtabel	Signifikansi	Kriteria
1	0,696	0,361	0,000	Valid
2	0,807	0,361	0,000	Valid
3	0,643	0,361	0,000	Valid
4	0,841	0,361	0,000	Valid
5	0,714	0,361	0,000	Valid
6	0,814	0,361	0,000	Valid

### b. Uji Validitas Instrumen *Self Control*

Item	Nilai rhitung	Nilai rtabel	Signifikansi	Kriteria
1	0,408	0,361	0,250	Valid
2	0,659	0,361	0,000	Valid
3	0,599	0,361	0,000	Valid
4	0,588	0,361	0,001	Valid
5	0,767	0,361	0,000	Valid
6	0,797	0,361	0,000	Valid
7	0,435	0,361	0,016	Valid
8	0,737	0,361	0,000	Valid
9	0,525	0,361	0,003	Valid

### c. Uji Validitas Instrumen Perilaku Keuangan

Item	Nilai rhitung	Nilai rtabel	Signifikansi	Kriteria
1	0,559	0,361	0,001	Valid
2	0,540	0,361	0,002	Valid
3	0,537	0,361	0,002	Valid
4	0,436	0,361	0,016	Valid
5	0,605	0,361	0,000	Valid
6	0,532	0,361	0,002	Valid
7	0,643	0,361	0,000	Valid

## d. Uji Validitas Instrumen Sikap Keuangan

Item	Nilai rhitung	Nilai rtabel	Signifikansi	Kriteria
1	0,543	0,361	0,002	Valid
2	0,638	0,361	0,000	Valid
3	0,678	0,361	0,000	Valid
4	0,501	0,361	0,005	Valid
5	0,470	0,361	0,009	Valid
6	0,418	0,361	0,022	Valid
7	0,592	0,361	0,001	Valid



## Lampiran 6 Uji Reliabilitas

1. Hasil Uji Reliabilitas Variabel Literasi Keuangan

**Reliability Statistics**

Cronbach's Alpha	N of Items
.845	6

2. Hasil Uji Reliabilitas Variabel *Self Control*

**Reliability Statistics**

Cronbach's Alpha	N of Items
.798	9

3. Hasil Uji Reliabilitas Variabel Perilaku Keuangan

**Reliability Statistics**

Cronbach's Alpha	N of Items
.683	7

4. Hasil Uji Reliabilitas Variabel Sikap Keuangan

**Reliability Statistics**

Cronbach's Alpha	N of Items
.655	7

## Lampiran 7 Hasil Uji Validitas

### a. Hasil Uji Validitas Variabel Literasi Keuangan

		Correlations						
		LK1	LK2	LK3	LK4	LK5	LK6	SUM
LK1	Pearson Correlation	1	.378*	.117	.540**	.567**	.553**	.696**
	Sig. (2-tailed)		.040	.539	.002	.001	.002	.000
	N	30	30	30	30	30	30	30
LK2	Pearson Correlation	.378*	1	.652**	.562**	.314	.671**	.807**
	Sig. (2-tailed)	.040		.000	.001	.091	.000	.000
	N	30	30	30	30	30	30	30
LK3	Pearson Correlation	.117	.652**	1	.436*	.359	.314	.643**
	Sig. (2-tailed)	.539	.000		.016	.052	.091	.000
	N	30	30	30	30	30	30	30
LK4	Pearson Correlation	.540**	.562**	.436*	1	.614**	.678**	.841**
	Sig. (2-tailed)	.002	.001	.016		.000	.000	.000
	N	30	30	30	30	30	30	30
LK5	Pearson Correlation	.567**	.314	.359	.614**	1	.450*	.714**
	Sig. (2-tailed)	.001	.091	.052	.000		.013	.000
	N	30	30	30	30	30	30	30
LK6	Pearson Correlation	.553**	.671**	.314	.678**	.450*	1	.814**
	Sig. (2-tailed)	.002	.000	.091	.000	.013		.000
	N	30	30	30	30	30	30	30
SUM	Pearson Correlation	.696**	.807**	.643**	.841**	.714**	.814**	1
	Sig. (2-tailed)	.000	.000	.000	.000	.000	.000	
	N	30	30	30	30	30	30	30

\*. Correlation is significant at the 0.05 level (2-tailed).

\*\* Correlation is significant at the 0.01 level (2-tailed).



b. Hasil Uji Validitas Variabel *Self Control*

		Correlations											
		SC1	SC2	SC3	SC4	SC5	SC6	SC7	SC8	SC9	SC10	SC11	SUM
SC1	Pearson Correlation	1	.506**	.371*	.429*	.414*	.055	-.046	-.065	-.356	-.190	.206	.353
	Sig. (2-tailed)		.004	.044	.018	.023	.775	.809	.734	.053	.315	.274	.056
	N	30	30	30	30	30	30	30	30	30	30	30	30
SC2	Pearson Correlation	.506**	1	.220	.058	.018	.105	.104	.400*	-.173	.192	.559**	.408*
	Sig. (2-tailed)	.004		.243	.760	.923	.580	.585	.029	.359	.310	.001	.025
	N	30	30	30	30	30	30	30	30	30	30	30	30
SC3	Pearson Correlation	.371*	.220	1	.384*	.565**	.392*	.346	.281	.109	.267	.167	.659**
	Sig. (2-tailed)	.044	.243		.036	.001	.032	.061	.132	.567	.154	.379	.000
	N	30	30	30	30	30	30	30	30	30	30	30	30
SC4	Pearson Correlation	.429*	.058	.384*	1	.441*	.276	.383*	.050	.116	.200	.191	.599**
	Sig. (2-tailed)	.018	.760	.036		.015	.140	.037	.792	.541	.289	.313	.000
	N	30	30	30	30	30	30	30	30	30	30	30	30
SC5	Pearson Correlation	.414*	.018	.565**	.441*	1	.501**	.298	-.138	.138	.206	.041	.588**
	Sig. (2-tailed)	.023	.923	.001	.015		.005	.110	.467	.466	.275	.829	.001
	N	30	30	30	30	30	30	30	30	30	30	30	30
SC6	Pearson Correlation	.055	.105	.392*	.276	.501**	1	.710**	.066	.559**	.636**	.349	.767**
	Sig. (2-tailed)	.775	.580	.032	.140	.005		.000	.729	.001	.000	.059	.000
	N	30	30	30	30	30	30	30	30	30	30	30	30
SC7	Pearson Correlation	-.046	.104	.346	.383*	.298	.710**	1	.334	.510**	.818**	.395*	.797**
	Sig. (2-tailed)	.809	.585	.061	.037	.110	.000		.071	.004	.000	.031	.000
	N	30	30	30	30	30	30	30	30	30	30	30	30
SC8	Pearson Correlation	-.065	.400*	.281	.050	-.138	.066	.334	1	-.056	.344	.427*	.340
	Sig. (2-tailed)	.734	.029	.132	.792	.467	.729	.071		.770	.063	.019	.066
	N	30	30	30	30	30	30	30	30	30	30	30	30
SC9	Pearson Correlation	-.356	-.173	.109	.116	.138	.559**	.510**	-.056	1	.555**	-.103	.435*
	Sig. (2-tailed)	.053	.359	.567	.541	.466	.001	.004	.770		.001	.587	.016
	N	30	30	30	30	30	30	30	30	30	30	30	30
SC10	Pearson Correlation	-.190	.192	.267	.200	.206	.636**	.818**	.344	.555**	1	.506**	.737**
	Sig. (2-tailed)	.315	.310	.154	.289	.275	.000	.000	.063	.001		.004	.000
	N	30	30	30	30	30	30	30	30	30	30	30	30
SC11	Pearson Correlation	.206	.559**	.167	.191	.041	.349	.395*	.427*	-.103	.506**	1	.525**
	Sig. (2-tailed)	.274	.001	.379	.313	.829	.059	.031	.019	.587	.004		.003
	N	30	30	30	30	30	30	30	30	30	30	30	30
SUM	Pearson Correlation	.353	.408*	.659**	.599**	.588**	.767**	.797**	.340	.435*	.737**	.525**	1
	Sig. (2-tailed)	.056	.025	.000	.000	.001	.000	.000	.066	.016	.000	.003	
	N	30	30	30	30	30	30	30	30	30	30	30	30

\*\* . Correlation is significant at the 0.01 level (2-tailed).

\* . Correlation is significant at the 0.05 level (2-tailed).

c. Hasil Uji Validitas Variabel Perilaku Keuangan

		Correlations										
		PK1	PK2	PK3	PK4	PK5	PK6	PK7	PK8	PK9	PK10	SUM
PK1	Pearson Correlation	1	.021	-.084	.253	.173	-.077	.072	.652**	.408*	.205	.559**
	Sig. (2-tailed)		.914	.658	.178	.361	.687	.707	.000	.025	.278	.001
	N	30	30	30	30	30	30	30	30	30	30	30
PK2	Pearson Correlation	.021	1	.659**	.099	.037	.044	-.317	.100	.113	.084	.275
	Sig. (2-tailed)	.914		.000	.604	.846	.815	.088	.601	.553	.660	.142
	N	30	30	30	30	30	30	30	30	30	30	30
PK3	Pearson Correlation	-.084	.659**	1	.134	.150	-.141	-.023	.225	.153	.068	.319
	Sig. (2-tailed)	.658	.000		.480	.428	.458	.905	.231	.420	.720	.086
	N	30	30	30	30	30	30	30	30	30	30	30
PK4	Pearson Correlation	.253	.099	.134	1	.264	.142	.123	.199	.195	.073	.540**
	Sig. (2-tailed)	.178	.604	.480		.159	.455	.518	.292	.303	.700	.002
	N	30	30	30	30	30	30	30	30	30	30	30
PK5	Pearson Correlation	.173	.037	.150	.264	1	-.216	.256	.054	.073	.406*	.537**
	Sig. (2-tailed)	.361	.846	.428	.159		.252	.172	.775	.702	.026	.002
	N	30	30	30	30	30	30	30	30	30	30	30
PK6	Pearson Correlation	-.077	.044	-.141	.142	-.216	1	-.221	-.309	-.409*	-.174	.041
	Sig. (2-tailed)	.687	.815	.458	.455	.252		.241	.097	.025	.357	.830
	N	30	30	30	30	30	30	30	30	30	30	30
PK7	Pearson Correlation	.072	-.317	-.023	.123	.256	-.221	1	.185	.197	.317	.436*
	Sig. (2-tailed)	.707	.088	.905	.518	.172	.241		.329	.296	.088	.016
	N	30	30	30	30	30	30	30	30	30	30	30
PK8	Pearson Correlation	.652**	.100	.225	.199	.054	-.309	.185	1	.851**	.312	.605**
	Sig. (2-tailed)	.000	.601	.231	.292	.775	.097	.329		.000	.093	.000
	N	30	30	30	30	30	30	30	30	30	30	30
PK9	Pearson Correlation	.408*	.113	.153	.195	.073	-.409*	.197	.851**	1	.363*	.532**
	Sig. (2-tailed)	.025	.553	.420	.303	.702	.025	.296	.000		.049	.002
	N	30	30	30	30	30	30	30	30	30	30	30
PK10	Pearson Correlation	.205	.084	.068	.073	.406*	-.174	.317	.312	.363*	1	.643**
	Sig. (2-tailed)	.278	.660	.720	.700	.026	.357	.088	.093	.049		.000
	N	30	30	30	30	30	30	30	30	30	30	30
SUM	Pearson Correlation	.559**	.275	.319	.540**	.537**	.041	.436*	.605**	.532**	.643**	1
	Sig. (2-tailed)	.001	.142	.086	.002	.002	.830	.016	.000	.002	.000	
	N	30	30	30	30	30	30	30	30	30	30	30

\*\* . Correlation is significant at the 0.01 level (2-tailed).

\* . Correlation is significant at the 0.05 level (2-tailed).

d. Hasil Uji Validitas Variabel Sikap Keuangan

		Correlations										
		SK1	SK2	SK3	SK4	SK5	SK6	SK7	SK8	SK9	SK10	SUM
SK1	Pearson Correlation	1	.584**	.544**	.213	.281	.083	-.043	-.117	-.075	.306	.543**
	Sig. (2-tailed)		.001	.002	.258	.133	.663	.822	.539	.695	.100	.002
	N	30	30	30	30	30	30	30	30	30	30	30
SK2	Pearson Correlation	.584**	1	.477**	.456*	.386*	-.032	.067	.060	-.189	.537**	.638**
	Sig. (2-tailed)	.001		.008	.011	.035	.865	.726	.754	.317	.002	.000
	N	30	30	30	30	30	30	30	30	30	30	30
SK3	Pearson Correlation	.544**	.477**	1	.288	.233	.053	.000	.042	.217	.415*	.678**
	Sig. (2-tailed)	.002	.008		.122	.216	.779	1.000	.824	.250	.023	.000
	N	30	30	30	30	30	30	30	30	30	30	30
SK4	Pearson Correlation	.213	.456*	.288	1	.243	-.126	.233	.099	-.254	.325	.501**
	Sig. (2-tailed)	.258	.011	.122		.196	.508	.215	.601	.175	.080	.005
	N	30	30	30	30	30	30	30	30	30	30	30
SK5	Pearson Correlation	.281	.386*	.233	.243	1	.008	.171	-.087	-.269	.262	.470**
	Sig. (2-tailed)	.133	.035	.216	.196		.967	.366	.646	.151	.162	.009
	N	30	30	30	30	30	30	30	30	30	30	30
SK6	Pearson Correlation	.083	-.032	.053	-.126	.008	1	.076	-.413*	.011	-.060	.282
	Sig. (2-tailed)	.663	.865	.779	.508	.967		.691	.023	.954	.752	.132
	N	30	30	30	30	30	30	30	30	30	30	30
SK7	Pearson Correlation	-.043	.067	.000	.233	.171	.076	1	.280	-.443*	.000	.418*
	Sig. (2-tailed)	.822	.726	1.000	.215	.366	.691		.135	.014	1.000	.022
	N	30	30	30	30	30	30	30	30	30	30	30
SK8	Pearson Correlation	-.117	.060	.042	.099	-.087	-.413*	.280	1	-.078	.143	.177
	Sig. (2-tailed)	.539	.754	.824	.601	.646	.023	.135		.681	.451	.350
	N	30	30	30	30	30	30	30	30	30	30	30
SK9	Pearson Correlation	-.075	-.189	.217	-.254	-.269	.011	-.443*	-.078	1	.122	.052
	Sig. (2-tailed)	.695	.317	.250	.175	.151	.954	.014	.681		.521	.783
	N	30	30	30	30	30	30	30	30	30	30	30
SK10	Pearson Correlation	.306	.537**	.415*	.325	.262	-.060	.000	.143	.122	1	.592**
	Sig. (2-tailed)	.100	.002	.023	.080	.162	.752	1.000	.451	.521		.001
	N	30	30	30	30	30	30	30	30	30	30	30
SUM	Pearson Correlation	.543**	.638**	.678**	.501**	.470**	.282	.418*	.177	.052	.592**	1
	Sig. (2-tailed)	.002	.000	.000	.005	.009	.132	.022	.350	.783	.001	
	N	30	30	30	30	30	30	30	30	30	30	30

\*\* . Correlation is significant at the 0.01 level (2-tailed).

\* . Correlation is significant at the 0.05 level (2-tailed).

## Lampiran 8 Distribusi Frekuensi

### 1. Perilaku Keuangan

#### Perilaku Keuangan

		Frequency	Percent	Valid Percent	Cumulative Percent
Valid	< rata rata	105	50.7	50.7	50.7
	> rata rata	102	49.3	49.3	100.0
Total		207	100.0	100.0	

### 2. Sikap Keuangan

#### Sikap Keuangan

		Frequency	Percent	Valid Percent	Cumulative Percent
Valid	< rata rata	124	59.9	59.9	59.9
	> rata rata	83	40.1	40.1	100.0
Total		207	100.0	100.0	

### 3. Literasi Keuangan

#### Literasi Keuangan

		Frequency	Percent	Valid Percent	Cumulative Percent
Valid	< rata rata	100	48.3	48.3	48.3
	> rata rata	107	51.7	51.7	100.0
Total		207	100.0	100.0	

### 4. Self Control

#### Self Control

		Frequency	Percent	Valid Percent	Cumulative Percent
Valid	< rata rata	101	48.8	48.8	48.8
	> rata rata	106	51.2	51.2	100.0
Total		207	100.0	100.0	

## 5. Jenis Kelamin

		Gender			
		Frequency	Percent	Valid Percent	Cumulative Percent
Valid	Laki-laki	27	13.0	13.0	13.0
	Perempuan	180	87.0	87.0	100.0
	Total	207	100.0	100.0	

## 6. Pendidikan

		Pendidikan			
		Frequency	Percent	Valid Percent	Cumulative Percent
Valid	Angkatan 2022	53	25.6	25.6	25.6
	Angkatan 2021	64	30.9	30.9	56.5
	Angkatan 2020	55	26.6	26.6	83.1
	Angkatan 2019	35	16.9	16.9	100.0
	Total	207	100.0	100.0	

## 7. IPK

		IPK			
		Frequency	Percent	Valid Percent	Cumulative Percent
Valid	2,60 - 2,90	1	.5	.5	.5
	3,00 - 3,50	96	46.4	46.4	46.9
	3.60 - 4,00	110	53.1	53.1	100.0
	Total	207	100.0	100.0	

## 8. Tempat Tinggal

		Tempat Tinggal			
		Frequency	Percent	Valid Percent	Cumulative Percent
Valid	Perdesaan	119	57.5	57.5	57.5
	Perkotaan	88	42.5	42.5	100.0
	Total	207	100.0	100.0	

**Lampiran 9 Deskripsi Statistik****Descriptive Statistics**

	N	Minimum	Maximum	Mean	Std. Deviation
Perilaku Keuangan	207	.00	1.00	.4928	.50116
Sikap Keuangan	207	.00	1.00	.4010	.49128
Literasi Keuangan	207	.00	1.00	.5169	.50093
Self Control	207	.00	1.00	.5121	.50107
Gender	207	.00	1.00	.8696	.33760
Pendidikan	207	1.00	4.00	2.3478	1.04034
IPK	207	3.00	5.00	4.5266	.51011
Tempat Tinggal	207	.00	1.00	.4251	.49556
Valid N (listwise)	207				



## Lampiran 10 Uji Asumsi Klasik

### a. Uji Multikolinearitas

**Coefficients<sup>a</sup>**

Model		Unstandardized Coefficients		Standardized Coefficients	t	Sig.	Collinearity Statistics	
		B	Std. Error	Beta			Tolerance	VIF
1	(Constant)	.192	.290		.663	.508		
	Literasi Keuangan	.441	.065	.441	6.813	.000	.944	1.060
	Self Control	.021	.064	.021	.326	.745	.958	1.044
	Gender	.104	.098	.070	1.060	.290	.909	1.100
	Pendidikan	.035	.032	.073	1.096	.274	.899	1.112
	IPK	-.025	.067	-.026	-.373	.709	.846	1.182
	Tempat Tinggal	.008	.065	.008	.119	.905	.968	1.033

a. Dependent Variable: Perilaku Keuangan

**Coefficients<sup>a</sup>**

Model		Unstandardized Coefficients		Standardized Coefficients	t	Sig.	Collinearity Statistics	
		B	Std. Error	Beta			Tolerance	VIF
1	(Constant)	-.071	.309		-.230	.818		
	Literasi Keuangan	.199	.069	.202	2.872	.005	.944	1.060
	Self Control	.002	.069	.002	.033	.974	.958	1.044
	Gender	.134	.105	.092	1.277	.203	.909	1.100
	Pendidikan	.014	.034	.030	.415	.679	.899	1.112
	IPK	.044	.072	.046	.616	.538	.846	1.182
	Tempat Tinggal	.044	.069	.045	.643	.521	.968	1.033

a. Dependent Variable: Sikap Keuangan

## Lampiran 11 Hasil Output Uji Hipotesis

### 1. Analisis Regresi Logistik Biner

#### a. Model 1

##### Variables in the Equation

		B	S.E.	Wald	df	Sig.	Exp(B)
Step 1 <sup>a</sup>	Literasi Keu	1.947	.314	38.361	1	.000	7.008
	Self Control	.037	.314	.014	1	.906	1.038
	Constant	-1.067	.291	13.486	1	.000	.344

a. Variable(s) entered on step 1: Literasi Keu, Self Control.

#### b. Model 2

##### Variables in the Equation

		B	S.E.	Wald	df	Sig.	Exp(B)
Step 1 <sup>a</sup>	Literasi Keu	.912	.295	9.554	1	.002	2.488
	Self Control	-.022	.292	.006	1	.940	.978
	Constant	-.883	.276	10.236	1	.001	.414

a. Variable(s) entered on step 1: Literasi Keu, Self Control.

#### c. Model 3

##### Variables in the Equation

		B	S.E.	Wald	df	Sig.	Exp(B)
Step 1 <sup>a</sup>	Literasi Keuangan	1.919	.321	35.665	1	.000	6.811
	Self Control	.110	.321	.117	1	.732	1.116
	Gender	.549	.503	1.192	1	.275	1.731
	Pendidikan	.181	.160	1.280	1	.258	1.199
	IPK	-.132	.337	.152	1	.696	.877
	Tempat Tinggal	.035	.322	.012	1	.915	1.035
	Constant	-1.415	1.455	.947	1	.331	.243

a. Variable(s) entered on step 1: Literasi Keuangan, Self Control, Gender, Pendidikan, IPK, Tempat Tinggal.



**d. Model 4****Variables in the Equation**

		B	S.E.	Wald	df	Sig.	Exp(B)
Step 1 <sup>a</sup>	Literasi Keuangan	.855	.302	8.025	1	.005	2.351
	Self Control	.006	.299	.000	1	.983	1.006
	Gender	.644	.493	1.705	1	.192	1.905
	Pendidikan	.067	.151	.198	1	.656	1.069
	IPK	.196	.313	.393	1	.531	1.217
	Tempat Tinggal	.192	.301	.407	1	.524	1.212
	Constant	-2.566	1.382	3.449	1	.063	.077

a. Variable(s) entered on step 1: Literasi Keuangan, Self Control, Gender, Pendidikan, IPK, Tempat Tinggal.

**2. Uji R2 (Uji Koefisien Determinasi)****a. Model 1****Model Summary**

Step	-2 Log likelihood	Cox & Snell R Square	Nagelkerke R Square
1	243.404 <sup>a</sup>	.190	.253

a. Estimation terminated at iteration number 4 because parameter estimates changed by less than .001.

**b. Model 2****Model Summary**

Step	-2 Log likelihood	Cox & Snell R Square	Nagelkerke R Square
1	268.749 <sup>a</sup>	.047	.064

a. Estimation terminated at iteration number 3 because parameter estimates changed by less than .001.

**c. Model 3****Model Summary**

Step	-2 Log likelihood	Cox & Snell R Square	Nagelkerke R Square
1	241.206 <sup>a</sup>	.198	.264

a. Estimation terminated at iteration number 4 because parameter estimates changed by less than .001.

**d. Model 4****Model Summary**

Step	-2 Log likelihood	Cox & Snell R Square	Nagelkerke R Square
1	265.567 <sup>a</sup>	.062	.084

a. Estimation terminated at iteration number 4 because parameter estimates changed by less than .001.

**Lampiran 12 Surat Permohonan Izin Penyusunan Skripsi**

Surakarta, 17 Juli 2023

Lampiran : satu berkas proposal  
Hal : Permohonan Izin Menyusun Skripsi

Yth. Dekan  
c.q. Wakil Dekan Bidang Akademik  
FKIP Universitas Sebelas Maret

Yang bertanda tangan di bawah ini

Nama : Qory Afdhila  
NIM : K7619061  
Program Studi : Pendidikan Ekonomi  
Tempat/Tanggal Lahir : Surakarta, 10 Mei 2001  
Alamat : Semanggi RT 03 RW 11, Pasarkliwon, Surakarta


Dengan ini saya mengajukan permohonan izin menyusun skripsi kepada Dekan Fakultas Keguruan dan Ilmu Pendidikan Universitas Sebelas Maret Surakarta dengan judul:

"Pengaruh Literasi Keuangan dan *Self Control* Terhadap Perilaku dan Sikap Keuangan Mahasiswa Pendidikan Ekonomi UNS"

Pembimbing skripsi saya adalah sebagai berikut:

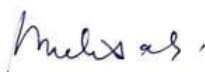
Nama Pembimbing  
1. Budi Wahyono, S.Pd., M.Pd., Ph.D. (Pembimbing I)  
2. Jonet Ariyanto Nugroho, S.E., M.M. (Pembimbing II)

Tanda Tangan



Terlampir 1 (satu) berkas proposal sebagai persyaratan yang diperlukan sesuai ketentuan Atas perhatian dan terpenuhinya permohonan izin ini, saya mengucapkan terima kasih.

Mengetahui,  
Koordinator Skripsi



Dr. Muhammad Sabandi, S.E., M.Si.  
NIP. 197209132005011001

Pemohon



Qory Afdhila  
NIM. K7619061

Menyetujui,  
Kepala Program Studi Pendidikan Ekonomi



Dr. Sudarno, M.Pd.  
NIP. 196811251994031002

## Lampiran 13 Surat Keputusan Dekan FKIP tentang Izin Penyusunan Skripsi



KEMENTERIAN PENDIDIKAN, KEBUDAYAAN,  
RISET, DAN TEKNOLOGI  
UNIVERSITAS SEBELAS MARET  
FAKULTAS KEGURUAN DAN ILMU PENDIDIKAN  
Jalan Insinyur Sutami Nomor 36A Ketingan Surakarta 57126  
Telepon (0271) 669124, Faksimile (0271) 648939  
Laman <https://fkip.uns.ac.id>, Surel: [fkip@fkip.uns.ac.id](mailto:fkip@fkip.uns.ac.id)

**KEPUTUSAN**  
**DEKAN FAKULTAS KEGURUAN DAN ILMU PENDIDIKAN**  
**UNIVERSITAS SEBELAS MARET**  
Nomor : 15448 /UN27.02/PK.03.08/2023  
**Tentang**  
**IZIN MENYUSUN SKRIPSI**

Dekan Fakultas Keguruan dan Ilmu Pendidikan Universitas Sebelas Maret setelah menimbang ketentuan Pedoman Penyusunan Skripsi Fakultas Keguruan dan Ilmu Pendidikan Universitas Sebelas Maret Tahun 2023 dalam keputusan Nomor: 787/UN27/HK/2019 Tanggal 02 Januari 2023, dan persetujuan Tim Pembimbing Skripsi tanggal, .....

**MEMUTUSKAN**

Menetapkan mahasiswa tersebut di bawah ini :

Nama : Qory Afdhila  
NIM : K7619061  
Program Studi : Pendidikan Ekonomi  
Tempat & Tanggal Lahir : Surakarta, 10 Mei 2001  
Alamat : Semanggi RT 03 RW 11, Pasarkliwon, Surakarta

Diizinkan memulai menyusun skripsi dengan judul sebagai berikut :

“Pengaruh Literasi Keuangan dan *Self Control* Terhadap Perilaku dan Sikap Keuangan Mahasiswa Pendidikan Ekonomi UNS”

Dosen Pembimbing :

1. Budi Wahyono, S.Pd., M.Pd., Ph.D. NIP. 1988072420161001 (Pembimbing I)
2. Jonet Ariyanto Nugroho, S.E.,M.M. NIP. 197507282005011002 (Pembimbing II)

Keputusan ini mulai berlaku sejak tanggal ditetapkan dan akan ditinjau kembali jika di kemudian hari ternyata terdapat kekeliruan.

Ditetapkan di: Surakarta

Pada Tanggal: 17 Juli 2023

a.n. Dekan

Plt. Wakil Dekan Bidang Akademik, Riset,  
dan Kemahasiswaan



Tembusan:  
Pembimbing I dan II

Prof. Drs. Slamet Subiyantoro, M.Si.  
NIP. 196005211990031003

## Lampiran 14 Surat Permohonan Izin Observasi

Surakarta, 17 Juli 2023

Lampiran : satu berkas proposal  
Hal : Permohonan Izin Penelitian

Yth. Dekan  
Fakultas Keguruan dan Ilmu Pendidikan  
Universitas Sebelas Maret

Untuk mendapatkan data penelitian dalam rangka menyusun skripsi, dengan ini saya ajukan permohonan izin penelitian ke institusi/lembaga tujuan, yaitu:

Nama : Qory Afdhila  
NIM : K7619061  
Program studi : Pendidikan Ekonomi  
Tempat, tanggal lahir : Surakarta, 10 Mei 2001  
Alamat : Semanggi RT 03 RW 11, Pasarkliwon, Surakarta  
Judul Skripsi : Pengaruh Literasi Keuangan dan *Self Control* Terhadap Perilaku dan Sikap Keuangan Mahasiswa Pendidikan Ekonomi UNS  
Nama Instansi : Program Studi Pendidikan Ekonomi FKIP UNS  
Alamat : Gedung B FKIP UNS Jln. Ir Sutami No. 36 A, Surakarta.  
Waktu penelitian : 17 Juli 2023

Sehubungan dengan hal tersebut, saya mohon pengantar izin penelitian kepada Rektor, Gubernur/c.q. BAPPEDA Provinsi Jawa Tengah di kota Surakarta, dan institusi tujuan sesuai ketentuan. Terlampir berkas persyaratan yang diperlukan sebagai bahan pertimbangan lebih lanjut.

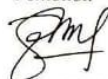
Atas perhatian dan terpenuhinya permohonan ini, saya mengucapkan terima kasih

Mengetahui,  
Koordinator Skripsi




Dr. Muhammad Sabandi, S.E., M.Si.  
NIP. 197209132005011001

Hormat kami,  
Pemohon



Qory Afdhila  
NIM. K7619061

Menyetujui,  
Kepala Program Studi



Dr. Sudarno, M.Pd.  
NIP. 196811251994031002

## Lampiran 15 Surat Permohonan Izin Penelitian



KEMENTERIAN PENDIDIKAN, KEBUDAYAAN,  
RISET, DAN TEKNOLOGI  
UNIVERSITAS SEBELAS MARET  
**FAKULTAS KEGURUAN DAN ILMU PENDIDIKAN**  
Jalan Insinyur Sutami Nomor 36A Kentingan Surakarta 57126  
Telepon (0271) 669124, Faksimile (0271) 648939  
Laman <https://fkip.uns.ac.id>, Surel: [fkip@fkip.uns.ac.id](mailto:fkip@fkip.uns.ac.id)

Nomor : 15468 /UN27/PK.03.08/2023 Surakarta, 17 Juli 2023  
Lampiran : satu berkas  
Hal : Permohonan Izin Penelitian

Yth. Universitas Sebelas Maret  
di Surakarta

Kami beritahukan dengan hormat bahwa mahasiswa Fakultas Keguruan dan Ilmu Pendidikan Universitas Sebelas Maret yang tersebut di bawah ini telah kami Izinkan untuk menyusun skripsi dalam rangka penyelesaian studi tingkat sarjana, yaitu :

Nama : Qory Afdhila  
NIM : K7619061  
Program Studi : Pendidikan Ekonomi  
Tempat/ Tanggal lahir : Surakarta, 10 Mei 2001  
Alamat : Semanggi RT 03 RW 11, Pasarkliwon, Surakarta  
Judul skripsi : Pengaruh Literasi Keuangan dan *Self Control* Terhadap Perilaku dan Sikap Keuangan Mahasiswa Pendidikan Ekonomi UNS

Sehubungan dengan hal tersebut kami mohon perkenannya untuk menerima mahasiswa kami tersebut melakukan penelitian di Institusi yang Bapak/Ibu pimpin dengan rincian sebagai berikut:

Nama Instansi : Program Studi Pendidikan Ekonomi FKIP UNS  
Alamat : Gedung B FKIP UNS Jln. Ir Sutami No. 36 A, Surakarta.  
Waktu : 17 Juli 2023  
Objek/Subjek : Mahasiswa S1 Pendidikan Ekonomi Angkatan 2019 - 2022  
Universitas Sebelas Maret

Atas perhatian dan kerjasama Bapak/Ibu, kami mengucapkan terimakasih.

a.n. Dekan  
Plt. Wakil Dekan Bidang Akademik,  
Riset, dan Kemahasiswaan



Prof. Dr. Slamet Subiyantoro, M.Si.  
NIP. 196505211990031003

Tembusan:  
1. Dekan FKIP  
2. Kepala Program Studi