


**PENGARUH KINERJA KEUANGAN TERHADAP NILAI PERUSAHAAN
YANG TERDAFTAR DI BURSA EFEK INDONESIA**



Skripsi

Diajukan untuk Melengkapi Tugas-Tugas dan Memenuhi Syarat-Syarat untuk
Mencapai Gelar Sarjana Ekonomi Jurusan Akuntansi Fakultas Ekonomi
Universitas Sebelas Maret Surakarta.

Oleh:

DEVI ARIYANI

NIM.F1310027

**FAKULTAS EKONOMI
UNIVERSITAS SEBELAS MARET
SURAKARTA**

2013

com. user

ABSTRACT***THE EFFECT OF THE FINANCIAL PERFORMANCE TOWARDS THE FIRM VALUE OF THE LISTED COMPANIES ON THE INDONESIAN STOCK EXCHANGE*****DEVI ARIYANI****F1310027**

The aim of this study is to find out the effect of the financial performance towards the firm value of the listed companies on the Indonesian Stock Exchange. The financial performance of this study consist of the solvency/ leverage ratio that measured by debt to equity ratio (DER), the profitability ratio that measured by return on equity (ROE), and the market ratio that measured by earnings per share (EPS) and price earnings ratio (PER), whereas firm's value measured by Tobin's Q ratio.

This study employed purposive sampling method. There were 99 manufacturing companies that listed in Indonesian stock exchange 2011. The testing in this study used hypothesis testing by using classical assumption test and multiple linier regression analysis technique.

Test results show that financial performance: 1) the solvency/ leverage ratio (Debt to equity ratio), 2) the profitability ratio (Return on equity), 3) the market ratio (Earnings per share) has effect on firm value of manufacturing companies that listed on Indonesia Stock Exchange, meanwhile 4) the market ratio (Price earnings ratio) has no effect on firm value of manufacturing companies that listed on Indonesia Stock Exchange. Variations in the firm value can be explained by the independent variables (DER, ROE, EPS and PER) of 76.6% while 23.4% is explained by other variables outside the study model.

Keyword: Financial Performance, Firm's Value

ABSTRAKSI**PENGARUH KINERJA KEUANGAN TERHADAP NILAI PERUSAHAAN
YANG TERDAFTAR DI BURSA EFEK INDONESIA**

DEVI ARIYANI
F1310027

Penelitian ini bertujuan untuk mengetahui pengaruh kinerja keuangan terhadap nilai perusahaan yang terdaftar di Bursa Efek Indonesia. Kinerja keuangan dalam penelitian ini terdiri dari rasio solvabilitas/ *leverage* yang diukur dengan *Debt to equity ratio (DER)*, rasio profitabilitas yang diukur dengan *Return on equity (ROE)*, dan rasio pasar yang diukur dengan *Earnings per share (EPS)* dan *Price earnings ratio (PER)*, sedangkan nilai perusahaan diukur dengan rasio *Tobin's Q*.

Sampel dalam penelitian ini adalah 99 perusahaan manufaktur yang terdaftar di Bursa Efek Indonesia tahun 2011 yang dipilih dengan menggunakan metode *purposive sampling*. Pengujian data dalam penelitian ini adalah pengujian hipotesis dengan menggunakan uji asumsi klasik dan teknik analisis regresi linier berganda.

Hasil pengujian menunjukkan bahwa 1) rasio solvabilitas/ *leverage (Debt to Equity Ratio)*, 2) rasio profitabilitas (*Return on Equity*), 3) rasio pasar (*Earnings per Share*) berpengaruh terhadap nilai perusahaan manufaktur yang terdaftar di Bursa Efek Indonesia, sedangkan rasio pasar (*Price Earnings Ratio*) tidak berpengaruh terhadap nilai perusahaan manufaktur yang terdaftar di Bursa Efek Indonesia. Variasi nilai perusahaan dapat dijelaskan oleh variabel independen (DER, ROE, EPS dan PER) sebesar 76,6%, sedangkan 23,4% dijelaskan oleh variabel lain di luar model penelitian.

Kata Kunci: Kinerja Keuangan, Nilai Perusahaan

HALAMAN PERSETUJUAN

Skripsi dengan Judul:

PENGARUH KINERJA KEUANGAN TERHADAP NILAI PERUSAHAAN YANG TERDAFTAR DI BURSA EFEK INDONESIA

Surakarta, Mei 2013

Disetujui dan diterima oleh
Pembimbing



Drs. Sri Hanggana, M.Si., Ak.
NIP. 19661125 199402 2 001

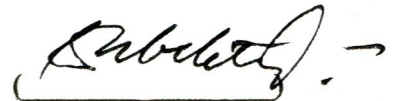
HALAMAN PENGESAHAN

Telah disetujui dan diterima baik oleh tim penguji Skripsi Jurusan Akuntansi Fakultas Ekonomi Universitas Sebelas Maret Surakarta guna melengkapi tugas-tugas dan memenuhi syarat-syarat untuk memperoleh gelar Sarjana Ekonomi.


Surakarta, Mei 2013

Tim Penguji Skripsi:

1. Drs. Subekti Djamaluddin, M.Si., Ak.
NIP. 19550916 198803 1 001



2. Drs. Sri Hanggana, M.Si., Ak.
NIP. 19661125 199402 2 001



3. Sutaryo, S.E., M.Si., Ak.
NIP. 19771001 201012 1 002

MOTTO

Keyakinan, usaha, dan doa dalam segala hal karena ALLAH SWT akan memberikan yang terbaik.

-penulis-

ALL IS WELL

-Tree Idiots-movie-

Bersikaplah kukuh seperti batu karang yang tidak putus-putus-nya dipukul ombak. Ia tidak saja tetap berdiri kukuh, bahkan ia menenteramkan amarah ombak dan gelombang itu.

- Marcus Aurelius-

Make your own storyline

Dream as if you will live forever, and live as if you'll die today


One Ok Rock - C.H.A.O.S.M.Y.T.H

Bermimpilah tentang apa yang diimpikan, jadilah seperti yang diinginkan karena hanya ada satu kehidupan dan satu kesempatan untuk melakukan hal-hal yang ingin dilakukan.

commit to user

HALAMAN PERSEMBAHAN

Skripsi ini kupersembahkan untuk:



- ♥ Orangtuaku tercinta
- ♥ Semua keluarga kecilku
- ♥ Semua pihak yang mendukungku
- ♥ *Someone* yang selalu ada untukku
- ♥ Almamaterku

commit to user

KATA PENGANTAR

Puji syukur penulis panjatkan kehadiran Allah SWT yang telah melimpahkan Rahmat dan Karunia-Nya sehingga Skripsi dengan Judul “Pengaruh Kinerja Keuangan Terhadap Nilai Perusahaan yang Terdaftar di Bursa Efek Indonesia” ini dapat diselesaikan dengan baik.

Skripsi ini disusun untuk memenuhi syarat-syarat mencapai gelar Sarjana Ekonomi pada Program Studi Strata I Akuntansi Fakultas Ekonomi Universitas Sebelas Maret Surakarta.

Dalam kesempatan ini Penulis sampaikan ucapan terima kasih kepada pihak-pihak yang membantu penyusunan laporan Skripsi ini:

1. Dr. Wisnu Untoro, MS, selaku Dekan Fakultas Ekonomi Universitas Sebelas Maret Surakarta.
2. Drs. Santoso Tri Hananto, M.Si, Ak, selaku Ketua Jurusan Akuntansi Fakultas Ekonomi Universitas Sebelas Maret Surakarta.
3. Drs. Eko Arief Sudaryono, M.Si.,Ak. selaku Dosen Pembimbing Akademik yang telah memberikan arahan serta bimbingannya.
4. Drs. Sri Hanggana, M.Si., Ak. selaku dosen pembimbing skripsi.
5. Bapak Ibu dosen S1 Akuntansi-Transfer UNS yang telah mentransfer ilmunya kepada penulis.
6. *Someone* yang selalu memberikan semangat untukku.
7. Teman-teman yang memberikan semangat dan informasi-informasi sehingga terselesaikannya skripsi ini.

commit to user

Semoga segala bantuan yang telah diberikan kepada penulis akan mendapat ridho dari Allah SWT. Amin.

Penulis menyadari bahwa Skripsi ini masih jauh dari nilai kesempurnaan. Penulis mengharapkan kritik konstruktif dari pembaca. Harapan bagi penyusun agar skripsi ini dapat memberi kontribusi bagi para pembacanya.



Surakarta, Mei 2013

Penulis

DAFTAR ISI

	Halaman
HALAMAN JUDUL	i
ABSTRACT	ii
ABSTRAKSI	iii
HALAMAN PERSETUJUAN.....	iv
HALAMAN PENGESAHAN	v
MOTTO	vi
PERSEMBAHAN.....	vii
KATA PENGANTAR.....	viii
DAFTAR ISI.....	x
DAFTAR TABEL.....	xiii
DAFTAR GAMBAR.....	xiv
DAFTAR LAMPIRAN.....	xv
 BAB I PENDAHULUAN	 1
A. Latar Belakang.....	1
B. Rumusan Masalah.....	6
C. Tujuan Penelitian	7
D. Manfaat Penelitian	7
E. Sistematika Penulisan	8

BAB II TELAAH PUSTAKA	10
A. Landasan Teori	10
1. Teori Sinyal	10
2. Nilai Perusahaan.....	11
3. Kinerja Keuangan.....	13
B. Penelitian Terdahulu.....	16
C. Hipotesis	18
1. Pengaruh Rasio Solvabilitas (DER) terhadap Nilai Perusahaan.....	18
2. Pengaruh Rasio Profitabilitas (ROE) terhadap Nilai Perusahaan.....	18
3. Pengaruh Rasio Pasar (EPS) terhadap Nilai Perusahaan.	19
4. Pengaruh Rasio Pasar (PER) terhadap Nilai Perusahaan..	20
D. Kerangka Teoritis	21
 BAB III METODE PENELITIAN	 22
A. Desain Penelitian.....	22
B. Populasi, Sampel dan Teknik Pengambilan Sampel.....	22
1. Populasi.....	22
2. Sampel.....	22
3. Teknik Pengambilan Sampel.....	23
C. Data dan Metode Pengumpulan Data	23

D. Definisi dan Pengukuran Variabel	24
1. Nilai Perusahaan.....	24
2. Rasio Solvabilitas (DER).....	24
3. Rasio Profitabilitas (ROE).....	25
4. Rasio Pasar (EPS dan PER).....	25
E. Metode Analisis Data	26
1. Pengujian Asumsi Klasik.....	26
2. Pengujian Hipotesis.....	28
BAB IV ANALISIS DAN PEMBAHASAN	32
A. Analisis	32
1. Statistik Deskriptif	32
2. Uji Asumsi Klasik	34
3. Uji Hipotesis	39
B. Pembahasan	42
BAB V PENUTUP.....	45
A. Kesimpulan.....	45
B. Keterbatasan	46
C. Saran	46

DAFTAR PUSTAKA

LAMPIRAN

DAFTAR TABEL

TABEL	Halaman
Tabel II. 1 Penelitian Terdahulu.....	17
Tabel IV. 1 Hasil Statistik Deskriptif.....	32
Tabel IV. 2 Hasil Uji Multikolonieritas.....	35
Tabel IV. 3 Hasil Uji Autokorelasi.....	36
Tabel IV. 4 Hasil Uji Heterokedastisitas.....	37
Tabel IV. 5 Hasil Uji Normalitas <i>Kolmogorov-Smirnov</i>	39
Tabel IV. 6 Hasil Analisis Regresi Berganda dengan Tobin's Q Sebagai Variabel Dependen.....	40

DAFTAR GAMBAR

GAMBAR	Halaman
Gambar II. 1 Hubungan Kinerja Keuangan dengan Nilai Perusahaan....	21
Gambar IV. 1 Grafik Normal P-Plot.....	38
Gambar IV. 2 Grafik Histogram Normalitas.....	38



DAFTAR LAMPIRAN

1. SURAT PERNYATAAN SKRIPSI
2. SAMPEL PENELITIAN
3. HASIL UJI STATISTIK MENGGUNAKAN SPSS 17.0

