


ANALISIS FAKTOR-FAKTOR YANG MEMPENGARUHI TINGKAT PENGANGGURAN DI KABUPATEN NGAWI

TESIS

Untuk Memenuhi Sebagian Persyaratan Mencapai Derajat Magister
Program Studi Magister Ekonomi dan Studi Pembangunan
Konsentrasi : Ekonomi Sumberdaya Manusia dan Pembangunan



Oleh :

HARYO WIJOKONGKO
S4211036

FAKULTAS EKONOMI UNIVERSITAS SEBELAS MARET
PROGRAM PASCASARJANA
MAGISTER EKONOMI DAN STUDI PEMBANGUNAN
SURAKARTA

2013

commit to user

ANALISIS FAKTOR-FAKTOR YANG MEMPENGARUHI TINGKAT PENGANGGURAN DI KABUPATEN NGAWI

Disusun Oleh :

HARYO WIJOKONGKO
S4211036


Telah disetujui oleh Pembimbing

Pembimbing I



Dr. Yunastiti Purwaningsih, MP
NIP. 19590613 198403 2 001

Pembimbing II



Dr. Agustinus Suryantoro, M.S
NIP. 19590911 198702 1 001

Ketua Program Studi
Magister Ekonomi dan Studi Pembangunan






Dr. A.M. SOESILO, M.Sc
NIP. 19590328 198803 1 001

ANALISIS FAKTOR-FAKTOR YANG MEMPENGARUHI TINGKAT PENGANGGURAN DI KABUPATEN NGAWI

Disusun Oleh :
HARYO WIJOKONGKO
NIM : S4211036

Telah disetujui oleh Tim Penguji
Pada tanggal : 25 April 2013


Jabatan	Nama	Tanda Tangan
Ketua Tim Penguji	<u>Dr. Mulyanto, ME</u> NIP. 19680623 199302 1 001	
Pembimbing I	<u>Dr. Yunastiti Purwaningsih, MP</u> NIP. 19590613 198403 2 001	
Pembimbing II	<u>Dr. Agustinus Suryantoro, MS</u> NIP. 19590911 198702 1 001	

Mengetahui
Direktur PPs UNS



Dr. Ir. Ahmad Yunus, MS
NIP. 19610717 198601 1 001

Ketua Program Studi
Magister Ekonomi dan Studi
Pembangunan



Dr. A.M. Soesilo, M.Sc
NIP. 19590328 198803 1 001

HALAMAN PERYATAAN

Yang bertandatangan di bawah ini :

Nama : HARYO WIJOKONGKO

NIM : S4211036

Program Studi : Magister Ekonomi dan Studi Pembangunan

Konsentrasi : Ekonomi Sumberdaya Manusia dan Pembangunan

Menyatakan bahwa tesis ini adalah hasil karya sendiri dan bukan merupakan jiplakan dari hasil karya orang lain.

Demikian surat pernyataan ini saya buat sebenar-benarnya.

Surakarta, April 2013

Tertanda.



HARYO WIJOKONGKO

HARYO WIJOKONGKO, 2013, Analisis Faktor-Faktor Yang Mempengaruhi Tingkat Pengangguran Di Kabupaten Ngawi.

ABSTRAK

Pembangunan ekonomi adalah suatu proses yang menyebabkan pendapatan per kapita penduduk suatu negara meningkat dalam jangka panjang. Tujuan utama dari usaha-usaha pembangunan ekonomi adalah menciptakan pertumbuhan dan peningkatan sumber daya manusia. Peningkatan ini dapat diketahui dari tingkat pendidikan penduduk yang semakin tinggi. Namun kondisi ini tidak membuat tingkat pengangguran di Kabupaten Ngawi semakin rendah.

Penelitian ini bertujuan untuk : 1) menganalisis pengaruh secara simultan tingkat pendidikan dan Produk Domestik Regional Bruto (PDRB) terhadap tingkat pengangguran di Kabupaten Ngawi; 2) menganalisis pengaruh secara parsial tingkat pendidikan terhadap tingkat pengangguran di Kabupaten Ngawi; 3) Untuk menganalisis pengaruh secara parsial Produk Domestik Regional Bruto (PDRB) terhadap tingkat pengangguran di Kabupaten Ngawi.

Penelitian ini menggunakan data panel yaitu penggabungan deret berkala (*time series*) dengan jangka waktu lima tahun (2006-2010) dan deret lintang (*cross section*) sebanyak 19 data mewakili kecamatan di Kabupaten Ngawi yang menghasilkan 95 observasi. Studi ini menggunakan analisis panel data sebagai alat pengolahan data dengan menggunakan program eviews.

Hasil penelitian menyimpulkan bahwa : 1) Tingkat Pendidikan dan Produk Domestik Regional Bruto secara bersama-sama berpengaruh positif dan signifikan terhadap tingkat pengangguran; 2) Tingkat pendidikan berpengaruh positif dan signifikan terhadap tingkat pengangguran; 3) Produk Domestik Regional Bruto berpengaruh positif dan signifikan terhadap tingkat pengangguran.

Kata Kunci : tingkat pendidikan, produk domestik regional bruto, tingkat pengangguran.

HARYO WIJOKONGKO, 2013, Analisis Faktor-Faktor Yang Mempengaruhi Tingkat Pengangguran Di Kabupaten Ngawi.

ABSTRACT

Economic development is a process that causes the income per capita of a country's population increased in the long run. The main purpose of the economic development efforts is to create growth and improvement of human resources. This increase can be seen from the level of the higher education population. However, this condition does not make the unemployment rate in the lower Ngawi district.

This study aimed to: 1) analyze the effect of simultaneous education and Gross Domestic Product (GDP) on the unemployment rate in the District Ngawi, 2) analyze the effect of the partial level of education on unemployment in the District Ngawi; 3) To analyze the effect of partial Gross Regional Domestic Product (GRDP) of the unemployment rate in the District Ngawi.

This study uses panel data, namely the incorporation of time series (time series) for a period of five years (2006-2010) and a series of latitude (cross section) represent the data as much as 19 districts in Ngawi generate 95 observations. This study uses panel data analysis as a means of data processing using eviews program.

The research concludes that: 1) the level of education and Gross Domestic Product is jointly positive and significant effect on the unemployment rate, 2) level of education have a positive and significant impact on the unemployment rate, 3) Gross Domestic Product and a significant positive effect on the level unemployment.

Keywords : level of education, regional gross domestic product, the unemployment rate

KATA PENGANTAR

Puji syukur alhamdulillah penulis panjatkan kehadirat Allah SWT, atas segala segala rahmat dan hidayah-Nya, sehingga penulis dapat menyelesaikan tesis ini dengan baik. Tesis ini disusun sebagai tugas akhir belajar dan syarat guna memperoleh derajat sarjana S-2 pada Fakultas Ekonomi Universitas Sebelas Maret Program Pascasarjana Magister Ekonomi dan Studi Pembangunan Surakarta yang berjudul **“Analisis Faktor-Faktor Yang Mempengaruhi Tingkat Pengangguran Di Kabupaten Ngawi”**.

Berkenaan dengan penulisan laporan tesis ini, penulis ingin menyampaikan ucapan terima kasih dan penghargaan yang setinggi-tingginya untuk bantuan dan dukungan dari banyak pihak yang telah memungkinkan selesainya penyusunan maupun penyajian laporan tesis ini, kepada :

1. Prof. Dr. Ravik Karsidi, M.S., selaku Rektor Universitas Sebelas Maret Surakarta.
2. Dr. A.M. Soesilo, M.Sc., selaku Ketua Program Studi Megister Ekonomi dan Studi Pembangunan Universitas Sebelas Maret Surakarta beserta Staf.
3. Dr. Yunastiti Purwaningsih, MP, selaku pembimbing pertama dalam penyusunan tesis ini.
4. Dr. Agustinus Suryantoro, MSi, selaku pembimbing kedua dalam penyusunan tesis ini.
5. Bapak / Ibu dosen Program Studi Megister Ekonomi dan Studi Pembangunan Universitas Sebelas Maret Surakarta.

commit to user

6. Kedua orang tuaku tersayang yang selalu mendukung dan memotivasi dalam terselesainya tesis ini.
7. Istriku tercinta yang selalu setia, sabar membantu dan memotivasi dalam penyelesaian tesis ini.
8. Anak-anakku tersayang sumber semangat saat lelah menghampiri.
9. Rekan-rekan mahasiswa seangkatan Program Studi Megister Ekonomi dan Studi Pembangunan Universitas Sebelas Maret Surakarta yang telah membantu memberikan berbagai informasi.

Penulis berharap tesis ini dapat dikembangkan lagi sebagai dasar oleh para peneliti ke depan dalam bidang Perencanaan Wilayah dan Keuangan Daerah.

Surakarta, April 2013

Peneliti


HARYO WIJOKONGKO

DAFTAR ISI

	Halaman
HALAMAN JUDUL	i
HALAMAN PERSETUJUAN	ii
HALAMAN PENGESAHAN	iii
HALAMAN PERNYATAAN KEASLIAN TESIS	iv
ABSTRAK	v
ABSTRACT	vi
KATA PENGANTAR	vii
DAFTAR ISI	ix
DAFTAR TABEL	xii
DAFTAR GAMBAR	xiv
DAFTAR LAMPIRAN	xv
BAB I PENDAHULUAN	1
A. Latar Belakang Masalah	1
B. Perumusan Masalah	7
C. Tujuan Penelitian	8
D. Manfaat Penelitian	8
BAB. II TINJAUAN PUSTAKA	10
A. Kajian Teoritis	10
1. Konsep Tenaga Kerja dan Pengangguran	10
2. Konsep Investasi dan Ketersediaan Tenaga Kerja	12

3. Konsep Pertumbuhan Ekonomi.....	13
4. Pendidikan.....	19
5. Hubungan Tingkat Pendidikan dan PDRB dengan Tingkat Pengangguran	23
B. Kajian Empiris	25
C. Kerangka Konseptual.....	28
D. Hipotesis	29
BAB. III METODE PENELITIAN	30
A. Tipe Penelitian	30
B. Jenis dan Sumber Data.....	30
C. Teknik Pengumpulan Data.....	31
D. Definisi Operasional Variabel	31
E. Teknik Analisis Data	32
BAB. IV ANALISIS DATA DAN PEMBAHASAN	44
A. Deskripsi Lokasi Penelitian	44
1. Kondisi Geografis Kabupaten Ngawi	44
2. Demografi (Kependudukan).....	45
3. Pendidikan.....	47
4. Mata Pencaharian	49
5. Pendapatan Domestik Regional Bruto	52
B. Analisis Uji Hipotesis	54
1. Pengolahan Data Panel Dengan Eviews	57
2. Uji Asumsi	62
3. Uji Statistik..... <i>commit to user</i>	63

C. Pembahasan	65
1. Pengaruh Tingkat Pendidikan Terhadap Tingkat Pengangguran.....	65
2. Pengaruh Produk Domestik Regional Bruto Terhadap Tingkat Pengangguran	66
BAB. V KESIMPULAN	68
A. Kesimpulan	68
B. Saran	69
DAFTAR PUSTAKA	70
LAMPIRAN.....	73



DAFTAR TABEL

		Halaman
Tabel 1.1	Data PDRB Kabupaten/Kota Propinsi Jawa Timur Tahun 2009	4
Tabel 1.2	Data Ketenagakerjaan di Kabupaten Ngawi Tahun 2008-2010..	5
Tabel 1.3	Jumlah Tamatan SMA sederajat di Kabupaten Ngawi	6
Tabel 4.1	Penduduk Kabupaten Ngawi menurut Hasil Sensus Penduduk..	46
Tabel 4.2	Penduduk Akhir Tahun 2010 Menurut Jenis Kelamin.....	47
Tabel 4.3	Jumlah Tenaga Kerja Industri Kecil/Kerajinan Rumah Tangga Menurut Subsektor Industri.....	50
Tabel 4.4	Produk Domestik Regional Bruto Kabupaten Ngawi Menurut Lapangan Usaha Atas Dasar Harga Konstan (2000) Tahun 2006-2010 (Juta Rupiah).....	54
Tabel 4.5	Jumlah Tamatan SMA Menurut Kecamatan di Kabupaten Ngawi (dalam orang).....	55
Tabel 4.6	PDRB Atas Dasar Harga Konstan 2000 menurut Kecamatan di Kabupaten Ngawi Tahun 2006-2010 (Juta Rupiah).....	56
Tabel 4.7	Tingkat Pengangguran di Kabupaten Ngawi Tahun 2006-2010.	57
Tabel 4.8	Hasil Estimasi Faktor-Faktor yang Mempengaruhi Tingkat Pengangguran di Kabupaten Ngawi dengan Metode OLS	58
Tabel 4.9	Hasil Estimasi Fixed Effect Model	59
Tabel 4.10	Hasil Redundant Fixed Effects Test.....	60
Tabel 4.11	Hasil Estimasi Random Effect Model.....	61
Tabel 4.12	Hasil Hausman Test	61
Tabel 4.13	R^2 Auxiliary Regression Variabel Tingkat Pendidikan dan PDRB Terhadap Tingkat Pengangguran di Kabupaten Ngawi...	63

commit to user

DAFTAR GAMBAR

	Halaman
Gambar 2.1 Kerangka Pemikiran Teoritis	29
Gambar 4.1 Peta Kabupaten Ngawi	45
Gambar 4.2 Perkembangan Jumlah Murid di Kabupaten Ngawi	48
Gambar 4.3 Perkembangan Tenaga Kerja Kabupaten Ngawi	51
Gambar 4.4 Distribusi Persentase PDRB Atas Dasar Harga Berlaku 2010	53
Gambar 4.5 Laju Inflasi dan Laju Pertumbuhan PDRB 2006-2010	53



DAFTAR LAMPIRAN

	Halaman
Lampiran 1 Common Effect	73
Lampiran 2 Fixed Effect	74
Lampiran 3 Random Effect	76
Lampiran 4 Hausman Test	77
Lampiran 5 Residual Test	78
Lampiran 6 Hasil Pengujian Jarque Bera Test	79

