

**PENGARUH PRODUK DOMESTIK REGIONAL BRUTO,
TINGKAT INFLASI DAN TINGKAT PENGANGGURAN
TERHADAP TINGKAT KEMISKINAN
DI PROVINSI JAWA TENGAH (1988-2012)**



**DIAJUKAN UNTUK MEMENUHI PERSYARATAN UNTUK MENCAPAI GELAR SARJANA
JURUSAN EKONOMI PEMBANGUNAN FAKULTAS EKONOMI
UNIVERSITAS SEBELAS MARET**

Disusun oleh:

MUCHLAS AMAL YUSUF

NIM. F111017

**JURUSAN EKONOMI PEMBANGUNAN
FAKULTAS EKONOMI
UNIVERSITAS SEBELAS MARET**

commit to user
2013

ABSTRAK**PENGARUH PRODUK DOMESTIK REGIONAL BRUTO, TINGKAT INFLASI, DAN TINGKAT PENGANGGURAN TERHADAP TINGKAT KEMISKINAN DI PROVINSI JAWA TENGAH (1988-2012)****MUCHLAS AMAL YUSUF****NIM. F1111017**

Penelitian ini bertujuan untuk menganalisis pengaruh Produk Domestik Regional Bruto, tingkat inflasi, dan tingkat pengangguran terhadap tingkat kemiskinan di Provinsi Jawa Tengah. Alat analisis yang digunakan yaitu model ekonometrika dengan metode *Ordinary Least Square* (OLS). Data yang digunakan merupakan data sekunder yang bersumber dari BPS Provinsi Yogyakarta dan BPS Surakarta pada periode tahun pertama 1988 sampai dengan tahun 2012. Metode penelitian yang digunakan adalah metode kuantitatif dengan menggunakan alat analisis regresi berganda linier. Hasil penelitian menunjukkan bahwa variasi variabel independen dapat menjelaskan variasi variabel dependen sebesar 57,28 persen. Sementara dari uji t-statistik menunjukkan hasil bahwa variabel Produk Domestik Regional Bruto dan variabel tingkat pengangguran secara signifikansi mempengaruhi tingkat kemiskinan di Provinsi Jawa Tengah, sementara variabel tingkat inflasi tidak signifikansi mempengaruhi tingkat kemiskinan.

Kata kunci: kemiskinan, PDRB, inflasi, pengangguran

ABSTRACT**THE EFFECT OF GROSS DOMESTIC PRODUCT, INFLATION RATE
AND UNEMPLOYMENT RATE ON THE LEVEL OF POVERTY
IN CENTRAL JAVA (1988-2012)****MUCHLAS AMAL YUSUF****NIM. F1111017**

This study aims to analyze the effect of the Gross Domestic Product, inflation rate, and unemployment rate in Central Java Province. Analysis used econometric model with Ordinary Least Square method (OLS). The data used are secondary data sourced from BPS Surakarta and Yogyakarta province in the first year of the period 1988 to 2012. The research method used is a quantitative method by using multiple linear regression analysis. The results showed that the variation of the independent variables can explain the variation in the dependent variable was 57.28 percent. While the t-statistics of the test results show that the variable Gross Regional Domestic Product and unemployment rate variables affect the significance level of poverty in the province of Central Java, while the inflation rate variable does not affect the significance of the poverty level.

Keywords: poverty, GDP, inflation, unemployment

HALAMAN PERSETUJUAN

Skripsi dengan judul:

**PENGARUH PRODUK DOMESTIK REGIONAL BRUTO, TINGKAT
INFLASI, DAN TINGKAT PENGANGGURAN TERHADAP TINGKAT
KEMISKINAN DI PROVINSI JAWA TENGAH (1988-2012)**

Surakarta, 28 September 2013

Disetujui dan diterima oleh

Pembimbing Skripsi



Dr. Siti Aisyah Tri Rahayu, S.E., M.Si
NIP: 19680927 199702 2 001


HALAMAN PENGESAHAN

Telah disetujui dan diterima dengan baik oleh tim penguji Skripsi Fakultas Ekonomi Universitas Sebelas Maret guna melengkapi tugas-tugas dan memenuhi syarat-syarat untuk memperoleh gelar Sarjana Ekonomi Jurusan Ekonomi Pembangunan.

Surakarta, November 2013


1. Drs. Sutanto M.Si
NIP. 19561129 198601 1 001

Ketua


(.....)


2. Dr. Siti Aisyah TR, SE, M.Si
NIP. 19680927 199702 2 001

Sekretaris


(.....)

3. Malik Cahyadin, SE, M.Si
NIP. 19810729 200812 1 002

Anggota


(.....)

HALAMAN MOTTO

***“Sesungguhnya ALLAH SWT tidak akan mengubah keadaan suatu kaum sehingga mereka mengubah keadaan pada diri mereka sendiri”
(Q.S. Al-Road : 11)***


***“Sesungguhnya beserta kesulitan terdapat kemudah-mudahan”
(Alam Nashrah: 5)***

***“ALLAH SWT tidak akan membebani seseorang melainkan sesuai dengan kesanggupan”
(Q.S. Al Baqarah : 286)***

***“Hidup janganlah selalu melihat keatas, tetapi lihatlah kebawah agar tidak terjatuh”
(Ibunda Tersayang)***

commit to user

HALAMAN PERSEMBAHAN



Tugas Akhir ini kupersembahkan kepada:

- ❖ *Bapak dan Ibu tercinta yang tak henti-hentinya selalu memanjatkan doa untuk putranya agar meraih kesuksesan.*
- ❖ *Kakakku Yusuf dan Tya serta adikku Irham yang selalu memberi semangat dan motivasi.*
- ❖ *Teman-teman Ekonomi Pembangunan tranfer yang selalu memberikan dukungan.*
- ❖ *Semua dosen yang telah mengajar saya.*
- ❖ *Dan bagi siapa saja yang mencari ilmu dengan niat mencari ridho Allah SWT.*

KATA PENGANTAR

Penulis memanjatkan puji syukur ke-Hadirat Allah SWT yang telah melimpahkan Rahmat, Hidayah serta Inayah-Nya, sehingga penulis dapat menyelesaikan penyusunan Tugas Akhir dengan judul **“PENGARUH PRODUK DOMESTIK REGIONAL BRUTO, TINGKAT INFLASI, DAN TINGKAT PENGANGGURAN TERHADAP TINGKAT KEMISKINAN DI PROVINSI JAWA TENGAH (1988-2012)”**.

Penulisan skripsi ini bertujuan untuk menganalisis pengaruh Produk Domestik Regional Bruto, tingkat inflasi, dan tingkat pengangguran terhadap tingkat kemiskinan di Provinsi Jawa Tengah (1988-2012) dan dalam rangka memenuhi salah satu syarat untuk mencapai gelar sarjana jurusan Ekonomi Pembangunan Fakultas Ekonomi Universitas Sebelas Maret.

Dalam penyusunan skripsi ini dari awal hingga akhir tidak terlepas dari dukungan dan bantuan dari berbagai pihak. Oleh karena itu, pada kesempatan ini penulis ingin mengucapkan terima kasih kepada:


1. Bpk. Dr. Wisnu Untoro, M.S selaku Dekan Fakultas Ekonomi Universitas Sebelas Maret Surakarta.
2. Bpk. Drs. Supriyono, M.Si selaku Ketua Jurusan Ekonomi Pembangunan Fakultas Ekonomi Universitas Sebelas Maret Surakarta.

commit to user

3. Ibu Dr. Siti Aisyah Tri Rahayu, S.E.,M.Si selaku dosen pembimbing utama yang telah mencurahkan waktu, dorongan, ketulusan dan kesabarannya dalam membimbing penulis dalam menyelesaikan tugas akhir ini.
4. Seluruh dosen pengajar dan Staf Tata Usaha Ekonomi Pembangunan yang selama ini telah membimbing dan membekali ilmu.
5. Staff perpustakaan BPS Yogyakarta dan BPS Surakarta yang telah banyak memberikan bantuan dalam pengumpulan data.
6. Kedua orang tuaku, kakakku, dan adikku, serta seluruh keluargaku tercinta yang telah memberikan cintanya yang begitu besar, dorongan semangat, doa, motivasi dan dukungannya baik materiil dan spiritual sehingga penulis merasa terdorong untuk menyelesaikan cita-cita dan memenuhi harapan keluarga.
7. Teman-teman satu angkatan yang telah banyak memberikan saran dan masukan baik dalam segala hal.
8. Teman-teman main kos orange home yang telah mendukung dan bertoleransi banyak kepada saya.
9. Semua pihak yang telah memberikan bantuan pada penulis baik secara langsung maupun tidak, yang penulis tidak dapat sebutkan nama-namanya satu per satu.

Hanya doa yang dapat penulis panjatkan, semoga Allah SWT berkenan membalas semua kebaikan ini, baik yang telah disebutkan diatas maupun yang belum sempat disebutkan satu per satu. Akhir kata, mudah-mudahan penelitian ini dapat memberikan manfaat bagi pihak-pihak yang berkepentingan khususnya mahasiswa

Universitas Sebelas Maret Surakarta dan dapat dijadikan wacana bagi pihak yang membutuhkan.



Surakarta, September 2013

Muchlas Amal Yusuf

DAFTAR ISI

HALAMAN JUDUL	i
ABSTRAK	ii
ABSTRACT	iii
HALAMAN PERSETUJUAN	iv
HALAMAN PENGESAHAN	v
HALAMAN MOTTO	vi
HALAMAN PERSEMBAHAN	vii
KATA PENGANTAR	viii
DAFTAR ISI	xi
DAFTAR TABEL	xiv
DAFTARGAMBAR	xv
DAFTAR LAMPIRAN	xvi

BAB I PENDAHULUAN

A. LATAR BELAKANG	1
B. PERUMUSAN MASALAH	10
C. TUJUAN DAN MANFAAT PENELITIAN	10
1. Tujuan Penelitian	10
2. Manfaat Penelitian	11

BAB II TINJAUAN PUSTAKA

A. LANDASAN TEORI	12
1. Pengertian Kemiskinan	12

2. Ukuran Kemiskinan	15
3. Produk Domestik Regional Bruto	17
4. Tingkat Inflasi	20
5. Model Teori Inflasi	22
6. Tingkat Pengangguran	25
B. PENELITIAN TERDAHULU	28
C. KERANGKA PEMIKIRAN	31
D. HIPOTESIS PENELITIAN	33
BAB III METODOLOGI PENELITIAN	
A. RUANG LINGKUP	34
B. SUMBER DAN JENIS DATA	34
C. DEFINISI OPERASIONAL VARIABEL	34
D. METODE ANALISA DATA	36
1. Uji Statistik	38
a. Koefisien Determinan (R^2)	38
b. Uji F-Statistik	39
c. Uji t	41
2. Uji Ekonometrika	44
a. Uji Multikolinieritas	44
b. Uji Heteroskedastisitas	45
c. Uji Autokorelasi	46
d. Uji Normalitas	47
BAB IV HASIL PENELITIAN DAN PEMBAHASAN	
A. DESKRIPTIF VARIABEL PENELITIAN	49
1. Perkembangan Tingkat Kemiskinan di Provinsi Jawa Tengah.....	49
2. Perkembangan PDRB di Provinsi Jawa Tengah	54
3. Perkembangan Tingkat Inflasi di Provinsi Jawa Tengah....	57
4. Perkembangan Tingkat Pengangguran di Provinsi Jawa Tengah.....	59

B. HASIL DAN ANALISIS	63
1. Uji Spesifikasi Model	64
2. Uji Statistik	65
a. Uji t	67
b. Uji F-Statistik	68
c. Koefisien Determinasi (R^2)	69
3. Uji Asumsi Klasik	69
a. Uji Multikolonieritas	70
b. Uji Heteroskedastisitas	71
c. Auto Korelasi	72
d. Uji Normalitas	73
C. INTERPRETASI HASIL DAN PEMBAHASAN	75
1. Pengaruh PDRB terhadap Kemiskinan di Provinsi Jawa Tengah.....	75
2. Pengaruh Inflasi terhadap Kemiskinan di Provinsi Jawa Tengah.....	76
3. Pengaruh Tingkat Pengangguran terhadap Kemiskinan di Provinsi Jawa Tengah	77
BAB V PENUTUP	
A. KESIMPULAN	78
B. SARAN	79
DAFTAR PUSTAKA	80
LAMPIRAN	82

DAFTAR TABEL

1.1	PDRB Atas Dasar Harga Berlaku dan Laju Pertumbuhan Ekonomi Provinsi Jawa Tengah 2008-2012	6
1.2	Tingkat Inflasi di Provinsi Jawa Tengah 2008-2012	8
1.3	Tingkat Pengangguran Terbuka di Provinsi Jawa Tengah 2008-2012	9
4.1	Nilai PDRB Provinsi Jawa Tengah Tahun 2011 dan 2012 serta Laju Pertumbuhan Tahun 2012 menurut Lapangan Usaha	56
4.2	Deskripsi Variabel Penelitian	62
4.3	Uji MWD Model Penelitian	64
4.4	Hasil Estimasi Regresi Persamaan	66
4.5	Hasil Uji t	67
4.6	Hasil Uji F	68
4.7	Hasil Koefisien Determinasi	69
4.8	Hasil Uji Multikolinieritas	71
4.9	Hasil Uji Heteroskedastisitas	72
4.10	Hasil Uji Autokorelasi	73

commit to user

DAFTAR GAMBAR

1.1	Tingkat Kemiskinan di Indonesia tahun 2008-2012	2
1.2	Tingkat Kemiskinan di Provinsi Jawa Tengah Tahun 2008-2012	4
2.1	Kerangka Pemikiran	32
3.1	Kurva Distribusi F	40
3.2	Daerah Kritis Uji t Arah Kanan	42
3.3	Daerah Kritis Uji t Arah Kiri	43
4.1	Tingkat Kemiskinan di Provinsi Jawa Tengah 1988-2012 (juta orang)	50
4.2	Perkembangan PDRB Atas Dasar Harga Berlaku Provinsi Jawa Tengah Tahun 1988-2012	55
4.3	Perkembangan Tingkat Inflasi Provinsi Jawa Tengah.....	58
4.4	Perkembangan Tingkat Pengangguran Provinsi Jawa Tengah 1988-2012	60
4.5	Grafik Hasil Uji Normalitas	73

DAFTAR LAMPIRAN

1. Data Jumlah Penduduk Miskin, PDRB, Tingkat Inflasi, Dan Tingkat Pengangguran Di Provinsi Jawa Tengah Tahun 1988-2012	82
2. Deskripsi Variabel Sampel Penelitian	83
3. Hasil Uji Linieritas	84
4. Hasil Estimasi	85
5. Hasil Uji Multikolinieritas	86
6. Hasil Uji Heteroskedastisitas	88
7. Hasil Uji Autokorelasi	89
8. Hasil Uji Normalitas	90

