

**ANALISIS FAKTOR-FAKTOR YANG MEMPENGARUHI
PENGANGGURAN DI INDONESIA
TAHUN 1993 – 2012**



SKRIPSI

**Diajukan untuk Memenuhi Tugas dan Syarat-syarat guna Memperoleh Gelar
Sarjana Ekonomi Jurusan Ekonomi Pembangunan Fakultas Ekonomi
Universitas Sebelas Maret Surakarta**

OLEH :

PRAMUDITA PERDANA WICAKSANA PUTRA

F1111021

**PROGRAM S1 EKONOMI PEMBANGUNAN
FAKULTAS EKONOMI DAN BISNIS
UNIVERSITAS SEBELAS MARET
SURAKARTA
2013**

Abstraksi
Analisis Faktor-Faktor Yang Mempengaruhi Pengangguran
Di Indonesia (periode 1993 – 2012)

Pramudita Perdana W.P
F1111021

Penelitian ini bertujuan untuk menganalisis pengaruh pengangguran terhadap inflasi, pertumbuhan penduduk dan upah minimum. Jenis penelitian ini merupakan penelitian kuantitatif. Periode penelitian yaitu dari tahun 1993 – 2012 dengan menggunakan tehnik analisi regresi berganda linier. Data bersumber dari BPS Indonesia.

Hasil estimasi menunjukkan bahwa: a) Inflasi berpengaruh negative dan tidak signifikan terhadap rasio pengangguran, b) Pertumbuhan penduduk berpengaruh positif dan signifikan terhadap rasio pengangguran, c) Upah berpengaruh positif dan signifikan terhadap rasio pengangguran. Koefisien determinasi (r^2) yaitu 0,601 untuk variable inflasi, pertumbuhan penduduk dan upah.

Rekomendasi dari penelitian ini adalah: a) pemerintah harus menahan laju pertumbuhan penduduk, b) perusahaan harus menggunakan manusia dalam setiap produksinya, c) tingkat upah harus sesuai dengan Kebutuhan Hidup Layak (KHL).

Kata Kunci :Pengangguran, Upah, Inflasi, Pertumbuhan Penduduk

Abstraction
Analysis of Factors Affecting Unemployment in Indonesia
(period 1993-2012)

by:

Pramudita Perdana Wicaksana Putra
F1111021

This study aimed to analyze the effect of unemployment on inflation, population growth and the minimum wage. This type of research is quantitative research. Year study period, from 1993 - 2012 using a multiple linear regression analysis techniques. Data sourced from BPS Indonesia.

The estimation results indicate that: a) inflation and no significant negative effect on the unemployment rate, b) population growth is positive and significant impact on the unemployment rate, c) Wages positive and significant impact on the unemployment rate. The coefficient of determination (r^2) is 0.601 for the variable inflation, population growth and wages.

Recommendations from this study are: a) the government must restrain population growth rate, b) the company must use humans in every production, c) wage rates shall be in accordance with the Living Needs (KHL).

Keywords: Unemployment, Wages, Inflation, Population Growth

HALAMAN PERSETUJUAN PEMBIMBING

Skripsi dengan Judul :


Analisis Faktor-Faktor Yang Mempengaruhi Pengangguran

Di Indonesia (periode 1993 – 2012)



Surakarta, 31 September 2013

Disetujui dan diterima oleh dosen
pembimbing



Drs. Sutanto, M.Si

NIP. 19561129 198601 1 001

HALAMAN PENGESAHAN

Telah disetujui dan diterima dengan baik oleh Tim Penguji Skripsi Fakultas Ekonomi Universitas Sebelas Maret guna melengkapi tugas-tugas dan memenuhi syarat untuk memperoleh gelar Sarjana Ekonomi Jurusan Ekonomi Pembangunan.




Surakarta, 8 November 2013

Tim Penguji Skripsi:

- | | | |
|---|--------------------|---------|
| 1. <u>Dr. Siti Aisyah T.R, SE, M.Si</u>
NIP. 19680927 199702 2 001 | sebagai Ketua | (.....) |
| 2. <u>Drs. Sutanto, M.Si</u>
NIP. 19561129 198601 1 001 | sebagai Sekretaris | (.....) |
| 3. <u>Malik Cahyadin, SE, M.Si</u>
NIP. 19810729 200812 1 002 | sebagai Anggota | (.....) |

MOTTO

- ❖ Dengan senyum hidup akan nyaman dan aman untuk dinikmati
- ❖ Dreams are like stars.
- ❖ Jangan selalu melihat ke atas,tapi lihatlah selalu kebawah



PERSEMBAHAN

1. Bapak, Ibu,
2. Aan,
3. Ex Lalon KP 2008
4. R
5. Segenap keluarga besar EP NonReg

2011 #kalianluarbiasa

KATA PENGANTAR

Dengan memanjatkan puji syukur Alhamdulillah kehadiran Allah SWT, atas segala rahmat, taufiq, dan hidayah-Nya, akhirnya penulis dapat menyelesaikan Skripsi ini dengan judul : **“Analisis Faktor-Faktor Yang Mempengaruhi Pengangguran di Indonesia Tahun 1993 – 2012”** dengan lancar.

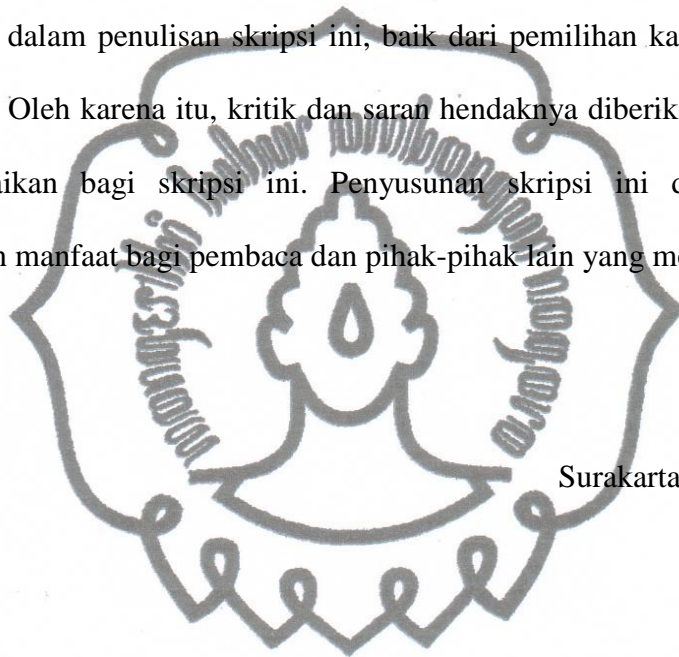
Penyelesaian skripsi ini tidak lepas dari bantuan berbagai pihak, oleh karena itu dengan segala kerendahan hati penulis mengucapkan terima kasih kepada:

1. Bapak Dr. Wisnu Untoro selaku Dekan Fakultas Ekonomi Universitas Sebelas Maret Surakarta.
2. Bapak Drs. Supriyono, M.Si selaku Ketua Jurusan Ekonomi Pembangunan Fakultas Ekonomi Universitas Sebelas Maret Surakarta.
3. Ibu Izza Marfuhah, SE, M.Si dan Bapak Drs. Sutanto, M.Si selaku sekretaris Jurusan Ekonomi Pembangunan Fakultas Ekonomi Universitas Sebelas Maret Surakarta.
4. Drs. Sutanto, M.Si selaku dosen pembimbing skripsi yang telah memberikan bimbingan, motivasi dan dukungan demi terselesaikannya skripsi ini.
5. Bapak dan Ibu Dosen S1 Transfer Ekonomi Pembangunan yang telah memberikan ilmunya kepada penulis;
6. Bapak, ibu, dan seluruh keluarga besar yang telah memberikan dukungan baik secara materiil, moril, dan spritual.

commit to user

7. Teman-teman seangkatan dan seperjuangan S1 Transfer Ekonomi Pembangunan 2011;
8. Temen-temen genk-Gonk'ku tersayang, yang enggak tau masih nge-geng lagi apa enggak, saking jarangnyanya ketemu;

Serta semua pihak yang tidak dapat disebutkan satu per satu, terima kasih atas bantuannya selama ini, baik moril maupun materiil. Penulis menyadari adanya kekurangan dalam penulisan skripsi ini, baik dari pemilihan kata maupun dalam hal lainnya. Oleh karena itu, kritik dan saran hendaknya diberikan oleh pembaca, guna perbaikan bagi skripsi ini. Penyusunan skripsi ini diharapkan dapat memberikan manfaat bagi pembaca dan pihak-pihak lain yang membutuhkan.



Surakarta, September 2013

Penulis

DAFTAR ISI

Halaman Judul.....	i
Abstraksi	ii
Persetujuan	iv
Pengesahan.....	v
Motto	vi
Persembahan.....	vi
Kata Pengantar.....	vii
Daftar Isi	ix
Daftar Tabel	xiii
Daftar Gambar.....	xiv
Daftar Lampiran	xv
Bab I PENDAHULUAN	
A. Latar Belakang Penelitian	1
B. Perumusan Masalah.....	4
C. Tujuan dan Manfaat Penelitian	4
1. Tujuan Penelitian.....	4
2. Manfaat Penelitian.....	5

Bab II TINJAUAN PUSTAKA

A. Landasan Teori	6
1. Pembangunan Ekonomi.....	6
2. Ekonomi Ketenagakerjaan (Labor Economics)	7
3. Pengangguran	8
4. Upah	14
5. Inflasi.....	15
6. Penduduk.....	19
7. Pengaruh Inflasi terhadap Pengangguran	24
8. Pengaruh Upah terhadap Pengangguran	25
9. Pengaruh Jumlah Penduduk terhadap Pengangguran.....	26
B. Penelitian Terdahulu	26
C. Kerangka Pemikiran	28
D. Hipotesis.....	30

Bab III METODE PENELITIAN

A. Ruang Lingkup Penelitian	33
B. Jenis dan Sumber Data	33
C. Definisi Operasional Variabel	33
1. Variabel Dependen	34
2. Variabel Independen	34
D. Metode Analisis Data	35

1. Analisis Deskriptif.....	35
2. Analisis regresi.....	36
3. Uji Statistik.....	36
4. Uji Asumsi Klasik.....	39

Bab IV PEMBAHASAN

A. Deskripsi Obyek Penelitian.....	42
Keadaan Geografis Indonesia.....	42
Keadaan Perekonomian Indonesia.....	45
Pengangguran di Indonesia.....	48
Upah di Indonesia.....	50
B. Pembahasan.....	51
1. Analisis Deskriptif.....	51
2. Uji Statistik.....	53
a. Koefisien Determinasi (R^2).....	53
b. Uji Signifikan Parameter Individual (Uji t).....	54
c. Uji Statistik F (<i>F-Test</i>).....	55
3. Uji Asumsi Klasik.....	56
a. Uji Multikolinieritas.....	56
b. Uji Autokorelasi.....	57
c. Uji Heterokedastisitas.....	59

Bab V KESIMPULAN DAN SARAN

commit to user

A. Kesimpulan.....61

B. Saran62


DAFTAR PUSTAKA.....63

DAFTAR LAMPIRAN65



DAFTAR TABEL

Tabel 4.1	Jumlah Penduduk	45
Tabel 4.2	Tingkat Inflasi	47
Tabel 4.3	Tingkat Pengangguran	50
Tabel 4.4	Upah Minimum	51
Tabel 4.5	Analisis Deskriptif	52
Tabel 4.6	Koefisien Determinasi (Adjusted R ²).....	53
Tabel 4.7	Uji Statistik t	54
Tabel 4.8	Uji Statistik F	56
Tabel 4.9	Uji Multikolinieritas.....	57
Tabel 4.10	Uji Autokorelasi	58



DAFTAR GAMBAR

Gambar 2.1 Kerangka pemikiran	29
Gambar 2.2 Kurva Phillips.....	31
Gambar 4.1 Peta Indonesia	43
Gambar 4.2 Uji Autokorelasi	59
Gambar 4.3 Hasil Uji Heteroskedastisitas	60



DAFTAR LAMPIRAN

Lampiran 1 Jumlah Penduduk Indonesia tahun 1993-2012 (jiwa)	29
Lampiran 2 Tingkat Inflasi Indonesia tahun 1993-2012(persentase).....	29
Lampiran 3 Tingkat Pengangguran Indonesia tahun 1993-2012 (persentase).....	29
Lampiran 4 Tingkat Upah Minimum Indonesia tahun 1993-2012 (rupiah)	29
Lampiran 5 Hasil Output Analisis Data dengan SPSS 16.0	29

