


**ASUHAN KEBIDANAN IBU NIFAS PADA NY.D P<sub>2</sub>A<sub>0</sub>  
DENGAN RETENSIO SISA PLASENTA DI RSUD  
dr.SOEHADI PRIJONEGORO SRAGEN**

**KARYA TULIS ILMIAH**

Diajukan untuk memenuhi sebagian persyaratan ujian akhir Program  
Kompetensi Bidan di Program Studi DIII Kebidanan  
Fakultas Kedokteran Universitas Sebelas Maret




Oleh :  
**NOVITA IZZATUL FIKRI**  
**R0311032**

**PROGRAM STUDI D III KEBIDANAN FAKULTAS KEDOKTERAN  
UNIVERSITAS SEBELAS MARET  
2014**

**ASUHAN KEBIDANAN IBU NIFAS PADA NY.D P<sub>2</sub>A<sub>0</sub>  
DENGAN RETENSIO SISA PLASENTA DI RSUD  
dr.SOEHADI PRIJONEGORO SRAGEN**

**KARYA TULIS ILMIAH**

Diajukan untuk memenuhi sebagian persyaratan ujian akhir Program  
Kompetensi Bidan di Program Studi DIII Kebidanan  
Fakultas Kedokteran Universitas Sebelas Maret



Oleh :  
**NOVITA IZZATUL FIKRI**  
**R0311032**

**PROGRAM STUDI D III KEBIDANAN FAKULTAS KEDOKTERAN  
UNIVERSITAS SEBELAS MARET  
2014**

*commit to user*

**HALAMAN PERSETUJUAN**

**ASUHAN KEBIDANAN IBU NIFAS PADA NY.D P<sub>2</sub>A<sub>0</sub>**

**DENGAN RETENSIO SISA PLASENTA DI RSUD**

**dr.SOEHADI PRIJONEGORO SRAGEN**

**KARYA TULIS ILMIAH**

Telah Disetujui Oleh Pembimbing Untuk Di Uji

Di Hadapan Tim Penguji

Disusun Oleh :


**NOVITA IZZATUL FIKRI**

**R0311032**

Pada Bulan Juni 2014

Pembimbing Utama

Pembimbing Pendamping



(Hardiningsih, SST., M.Kes)

NIK. 1987010720130201



(Ika Sumiyarsi, S.SiT., M.Kes)

NIK. 1981071720130201

**HALAMAN PENGESAHAN**  
**ASUHAN KEBIDANAN IBU NIFAS PADA NY.D P<sub>2</sub>A<sub>0</sub>**  
**DENGAN RETENSIO SISA PLASENTA DI RSUD**  
**dr.SOEHADI PRJONEGORO SRAGEN**

**KARYA TULIS ILMIAH**

**Oleh :**  
**NOVITA IZZATUL FIKRI**  
**R0311032**

Telah dipertahankan dan disetujui di hadapan Tim Validasi KTI  
Mahasiswa D III Kebidanan Fakultas Kedokteran UNS  
Pada , Juni 2014

**Penguji 1**

**Nama : Ropitasari S.SiT, M.Kes**  
**NIP/NIK : 1979013120130201**

.....

**Penguji 2**

**Nama : Sri Mulyani, S.Kep Ns, M.Kes**  
**NIP/NIK : 196702141993032001**

.....

**Pembimbing**

**Nama : Ika Sumiyarsi, S.SiT., M.Kes**  
**NIP/NIK : 1981071720130201**

.....

**Surakarta, Juni 2014**

**Ketua Program Studi D III Kebidanan UNS**



## KATA PENGANTAR

Segala puji syukur penulis panjatkan kepada Allah SWT atas rahmat dan hidayah-Nya, sehingga penulis dapat menyelesaikan Karya Tulis Ilmiah dengan judul “Asuhan Kebidanan Ibu Nifas pada Ny D P<sub>2</sub>A<sub>0</sub> dengan Retensio Sisa Plasenta di RSUD dr. Soehadi Prijonegoro Sragen”, sebagai salah satu persyaratan ujian akhir program kompetensi bidan di Progam Studi Diploma III Kebidanan Fakultas Kedokteran Universitas Sebelas Maret.

Selama penyusunan Karya Tulis Ilmiah ini, penulis mendapat bantuan, bimbingan dan kerjasama dari berbagai pihak. Dalam kesempatan ini penulis ingin mengucapkan terima kasih yang sebesar-besarnya kepada Bapak/Ibu :

1. Dr. H. Soetrisno, dr. Sp.OG(K), ketua Program Studi D III Kebidanan Fakultas Kedokteran Universitas Sebelas Maret Surakarta
2. Hardiningsih, SST., M.Kes, pembimbing utama yang telah sabar memberikan bimbingan ,motivasi, dan kritik saran bagi penulis.
3. Ika Sumiyarsi, S.SiT., M.Kes, pembimbing pendamping atas segala, bimbingan, motivasi dan saran bagi penulis.
4. Ropitasari, S.SiT., M.Kes, penguji 1 atas segala masukan, kritikan dan bimbingan bagi penulis.
5. Sri Mulyani, S.Kep Ns, M.Kes, penguji 2 atas segala masukan, kritikan dan bimbingan bagi penulis.

6. Seluruh Dosen dan karyawan Program Studi D III Kebidanan Fakultas Kedokteran Universitas Sebelas Maret Surakarta yang telah membantu penulis dalam penyusunan studi kasus ini.
7. Direktur RSUD dr. Soehadi Prijonegoro Sragen beserta staf yang telah memberikan izin dalam pengambilan data pendukung Karya Tulis Ilmiah.
8. Ny.D dan Tn.I yang telah bersedia penulis jadikan reponden dalam penyusunan studi kasus ini.
9. Teman-teman seperjuangan DIII Kebidanan Fakultas Kedokteran Universitas Sebelas Maret angkatan 2011 yang selalu bersama dalam suka duka menjalani pendidikan ini.
10. Semua pihak yang terkait yang tidak dapat penulis sebutkan satu persatu yang telah membantu dalam penulisan karya tulis ilmiah ini.

Penulis menyadari keterbatasan dalam penyusunan studi kasus ini, sehingga kritik dan saran yang membangun dari berbagai pihak sangat penulis harapkan. Akhirnya, semoga studi kasus ini dapat bermanfaat bagi penulis khususnya dan bagi pembaca pada umumnya.

Surakarta, Juni 2014

Penulis

## ABSTRAK

**Novita Izzatul Fikri. R0311032. 2014. ASUHAN KEBIDANAN IBU NIFAS PADA NY.D P<sub>2</sub>A<sub>0</sub> DENGAN RETENSIO SISA PLASENTA DI RSUD dr.SOEHADI PRIJONEGORO SRAGEN. Program Studi DIII Kebidanan Fakultas Kedokteran Universitas Sebelas Maret Surakarta.**

**Latar Belakang :** Selama tahun 2013 ditemukan sekitar 70,4% kasus retensio sisa plasenta di RSUD dr.Soehadi Prijonegoro Sragen, sehingga diperlukan penanganan yang komprehensif agar tidak timbul komplikasi.

**Tujuan :** Untuk mempelajari dan memahami pelaksanaan asuhan kebidanan ibu nifas dengan retensio sisa plasenta dengan manajemen kebidanan Varney.

**Metode Penelitian :** Observasional deskriptif dengan pendekatan studi kasus dengan subyek penelitian Ny.D P<sub>2</sub>A<sub>0</sub>. Pengambilan data dilakukan dengan teknik interview, observasi, studi kepustakaan, dan studi dokumentasi, analisis data dengan manajemen kebidanan Varney dan SOAP.

**Hasil :** Ny.D P<sub>2</sub>A<sub>0</sub> didapatkan plasenta atau sebagian tidak lengkap, dengan hasil pemeriksaan uterus berkontraksi tetapi TFU tidak berkurang. Terhadap pasien dilakukan kuretase untuk mengeluarkan sisa jaringan, terapi antibiotika, terapi uterotonika, dan dukungan mental terhadap pasien.

**Kesimpulan :** Telah dilakukan asuhan kebidanan pada Ny.D P<sub>2</sub>A<sub>0</sub> dengan baik dan sesuai dengan teori.

**Kata Kunci:** Asuhan Kebidanan Nifas, Retensio Sisa Plasenta



## ABSTRACT

**Novita Izzatul Fikri. R0311032. Midwifery Care of Postpartum Mother on Mrs. D P<sub>2</sub>A<sub>0</sub> with Retention of Placental Remnants at dr. Soehadi Prijonegoro Local General Hospital of Sragen Regency. The Study Program of Diploma III in Midwifery Science, the Faculty of Medicine, Sebelas Maret University.**

**Background :** During 2013, 70.4% of the retentions of placental remnants were found at dr. Soehadi Prijonegoro Local General Hospital of Sragen Regency. Therefore, there is a need for a comprehensive handling as to avoid the occurrence of complications.

**Objective :** To study and understand the midwifery care implementation of the mother with retention of placental remnants by using the midwifery management claimed by Varney.

**Method :** This research used the observational descriptive research method with the case study approach. The subject of the research was Mrs. D P<sub>2</sub>A<sub>0</sub>. The data of the research were gathered through in-depth interview, direct observation, and content analysis on the medical record. The data were analyzed descriptively based on the seven measures claimed by Varney and SOAP.

**Result :** The results of the research are as follows. Mrs. D P<sub>2</sub>A<sub>0</sub> has an incomplete placenta. The examination shows that the uterus has contractions but the TFU does not decrease. The client is exposed to curettage to discharge the placental remnants, antibiotic therapy, uterotonic therapy, and mental support.

**Conclusion :** Based on the results of the research, a conclusion is drawn that the midwifery care on Mrs. D P<sub>2</sub> A<sub>0</sub> has been done well based on the related theory.

**Keywords :** Postpartum midwifery care and retention of placental remnants.



## DAFTAR ISI

<b>HALAMAN JUDUL .....</b>	<b>i</b>
<b>HALAMAN PERSETUJUAN .....</b>	<b>ii</b>
<b>HALAMAN PENGESAHAN .....</b>	<b>iii</b>
<b>KATA PENGANTAR .....</b>	<b>iv</b>
<b>ABSTRAK.....</b>	<b>vi</b>
<b>ABSTRACT.....</b>	<b>vii</b>
<b>DAFTAR ISI .....</b>	<b>viii</b>
<b>DAFTAR TABEL .....</b>	<b>x</b>
<b>DAFTAR GAMBAR.....</b>	<b>xi</b>
<b>DAFTAR LAMPIRAN .....</b>	<b>xii</b>
<b>BAB I PENDAHULUAN .....</b>	<b>1</b>
A. Latar Belakang .....	1
B. Perumusan Masalah .....	3
C. Tujuan .....	3
D. Manfaat .....	4
<b>BAB II TINJAUAN PUSTAKA.....</b>	<b>5</b>
A. Teori Medis .....	5
1. Masa Nifas.....	5
2. Penyulit Atau Komplikasi Masa Nifas .....	11
3. Retensio Sisa Plasenta .....	13

*commit to user*

B. Teori Manajemen Kebidanan .....	
1. Pelaksanaan Manajemen Kebidanan .....	19
2. <i>Follow Up</i> Perkembangan Kondisi Pasien .....	19
<b>BAB III METODE PENELITIAN STUDI KASUS .....</b>	<b>25</b>
A. Jenis Penelitian .....	28
B. Tempat dan Waktu Penelitian .....	28
C. Subjek Penelitian .....	28
D. Jenis Data .....	28
E. Teknik Pengambilan Data .....	29
F. Analisis Data .....	30
G. Jadwal Pelaksanaan .....	31
<b>BAB IV HASIL PENELITIAN DAN PEMBAHASAN.....</b>	<b>31</b>
A. Hasil Penelitian.....	32
B. Pembahasan.....	32
<b>BAB V PENUTUP.....</b>	<b>45</b>
A. Kesimpulan.....	54
B. Saran.....	54
<b>DAFTAR PUSTAKA .....</b>	<b>56</b>
<b>LAMPIRAN .....</b>	<b>58</b>

## DAFTAR TABEL

Tabel 2.1. Penilaian Klinik Untuk Menentukan Penyebab PPH..... 12

Tabel 2.2. Penilaian Klinik Untuk Menentukan Derajat Syok..... 17



## DAFTAR GAMBAR

Gambar 2.1	Plasenta Suksenturiata.....	15
------------	-----------------------------	----



## DAFTAR LAMPIRAN

- Lampiran 1. Jadwal Kegiatan Studi Kasus
- Lampiran 2. Lembar Persetujuan Responden
- Lampiran 3. Asuhan Kebidanan
- Lampiran 4. SOAP
- Lampiran 5. Lembar Konsultasi Pembimbing Utama
- Lampiran 6. Lembar Konsultasi Pembimbing Pendamping
- Lampiran 7. Bagan Patofisiologi
- Lampiran 8. Surat Permohonan Ijin Pengambilan Data Pendukung

