

**ASUHAN KEBIDANAN BALITA PADA AN. P UMUR 13 BULAN
DENGAN BRONKITIS DI POLIKLINIK ANAK
RSUD SUKOHARJO**

KARYA TULIS ILMIAH

Diajukan Untuk Memenuhi Sebagian Persyaratan Ujian Akhir Program

Kompetensi Bidan di Program Studi Diploma III Kebidanan

Fakultas Kedokteran Universitas Sebelas Maret



Oleh :

Siti Mulyani

R0311043

**PROGRAM STUDI D III KEBIDANAN FAKULTAS KEDOKTERAN
UNIVERSITAS SEBELAS MARET**

2014

commit to user

**HALAMAN PERSETUJUAN
ASUHAN KEBIDANAN BALITA PADA AN. P UMUR 13 BULAN
DENGAN BRONKITIS DI POLIKLINIK ANAK
RSUD SUKOHARJO**


KARYA TULIS ILMIAH

Telah Disetujui Oleh Pembimbing Untuk Diuji
Di Hadapan Tim Penguji

Disusun Oleh :
Siti Mulyani
R0311043


Pada Tanggal Juni 2014

Pembimbing Utama



Hardingsih, S.ST, M. Kes
NIK. 1987010720130201

Pembimbing Pendamping



Erindra Budi C., S.Kepⁿ, Ns., M.Kes
NIP. 197802202005011001

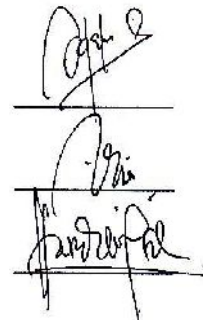
HALAMAN PENGESAHAN
ASUHAN KEBIDANAN BALITA PADA AN. P UMUR 13 BULAN
DENGAN BRONKITIS DI POLIKLINIK ANAK
RSUD SUKOHARJO

KARYA TULIS ILMIAH

Oleh :
Siti Mulyani
R0311043

Telah dipertahankan dan disetujui di hadapan Tim Validasi KTI
Mahasiswa D III Kebidanan Fakultas Kedokteran UNS
Pada hari Kamis, Tanggal 19 Juni 2014

Penguji I
Nama : M. Nur Dewi K, SST, M.Kes
NIK : 1983121820130201
Penguji II
Nama : Ika Sumiyarsi, S.SiT., M.Kes
NIP : 1981071720130201
Pembimbing
Nama : Hardiningsih, SST, M. Kes
NIK : 1987010720130201



Surakarta, 25 Juni 2014
Ketua Program Studi D. III Kebidanan FK UNS



Dr. H. Soetrisno, dr, SpOG(K)
NIP. 195303311982021003

KATA PENGANTAR

Puji syukur kehadirat Allah SWT yang telah melimpahkan rahmat, taufik dan hidayah-Nya, sehingga peneliti dapat menyelesaikan Karya Tulis Ilmiah yang berjudul “Asuhan Kebidanan pada Balita An.P Umur 13 Bulan dengan Bronkitis di Poliklinik Anak RSUD Sukoharjo” sebagai salah satu persyaratan mengikuti pendidikan Program Studi Diploma III Kebidanan Fakultas Kedokteran di Universitas Sebelas Maret Surakarta.

Dalam proses penyelesaian Karya Tulis Ilmiah ini, peneliti banyak mendapat bantuan dan bimbingan yang sangat berharga dari berbagai pihak. Oleh karena itu, penulis mengucapkan terima kasih kepada:

1. Dr. H. Soetrisno, dr, Sp.OG (K), Ketua Program Studi Diploma III Kebidanan Fakultas Kedokteran Universitas Sebelas Maret
2. E. Listyaningsih, dr, M.Kes, Sekretaris Program Studi Diploma III Kebidanan Fakultas Kedokteran Universitas Sebelas Maret
3. Hardiningsih, S.ST, M.Kes dosen pembimbing utama yang telah memberikan bimbingan, petunjuk, motivasi dan saran bagi peneliti.
4. Erindra Budi C., S.Kep, Ns, M.Kes dosen pembimbing pendamping yang telah memberikan bimbingan, petunjuk, motivasi dan saran bagi peneliti.
5. M. Nur Dewi K, SST, M.Kes dan Ika Sumiyarsi, S.SiT, M.Kes selaku penguji I dan penguji II yang telah memberikan masukan untuk perbaikan Karya Tulis Ilmiah ini.

commit to user

6. Seluruh dosen dan karyawan Diploma III Kebidanan Fakultas Kedokteran Universitas Sebelas Maret Surakarta yang telah memberikan bekal ilmu pengetahuan kepada peneliti.
7. Pihak RSUD Sukoharjo yang telah memberikan ijin pengambilan kasus.
8. Teman-teman Mahasiswa Diploma III Kebidanan Fakultas Kedokteran Universitas Sebelas Maret yang selalu memberikan dukungan semangat dan motivasi.
9. Ayah, ibu dan keluarga tercinta yang selalu memberi kasih sayang, dukungan, doa, dan semangat.
10. Balita P beserta keluarga yang telah bersedia menjadi subjek dalam penyusunan Karya Tulis Ilmiah ini.
11. Semua pihak yang terkait yang tidak dapat peneliti sebutkan satu persatu yang telah membantu dalam penulisan Karya Tulis Ilmiah ini.

Peneliti menyadari keterbatasan dalam penyusunan Karya Tulis Ilmiah ini, sehingga kritik dan saran yang membangun dari berbagai pihak sangat peneliti harapkan. Semoga Karya Tulis Ilmiah ini dapat bermanfaat bagi peneliti khususnya dan bagi pembaca pada umumnya.

Surakarta, Juni 2014

Peneliti

commit to user

ABSTRAK

Siti Mulyani. R0311043. 2014. ASUHAN KEBIDANAN BALITA PADA AN.P UMUR 13 BULAN DENGAN BRONKITIS DI POLIKLINIK ANAK RSUD SUKOHARJO. Program Studi D III Kebidanan Fakultas Kedokteran Universitas Sebelas Maret.

Latar belakang : Angka kematian dan kesakitan balita disebabkan bronkitis 2,1%. Di RSUD Sukoharjo balita sakit bronkitis sebesar 11,38%.

Tujuan : Untuk mempelajari dan memahami asuhan kebidanan pada balita sakit pada An.P umur 13 bulan dengan bronkitis di RSUD Sukoharjo secara komprehensif.

Metode : Observasional deskriptif dengan pendekatan studi kasus. Subjek penelitian balita sakit pada An. P umur 13 bulan dengan bronkitis. Tempat : Poliklinik Anak RSUD Sukoharjo. Cara pengambilan data melalui wawancara, observasi langsung dan studi dokumentasi rekam medik. Analisis data dilakukan secara deskriptif berdasar tujuh langkah Varney dan SOAP.

Hasil : Ibu mengatakan anaknya batuk grok-grok, nafsu makan menurun, lemas, panas dan pilek. Pernapasan 34 kali/menit, suhu 37,8°C, terdengar bunyi hipersonor pada perkusi dan ronkhi basah saat auskultasi. Obat yang diberikan berupa *nebulezer* meptin 0,3 mg, solvita 1x1 sdt, salbutamol 1,3 mg 3x1, opicef 3x1 sdt dan fisioterapi dada. Pada akhir pengobatan kondisi balita membaik dan dapat beraktivitas seperti biasanya.

Kesimpulan : An.P umur 13 bulan dengan bronkitis mendapatkan terapi antibiotik dan simptomatik, mengalami perbaikan keadaan umum. Tidak dilakukan pemeriksaan penunjang berupa pemeriksaan darah rutin, pemeriksaan radiologi dan spirometri.

Kata Kunci : Asuhan kebidanan, balita, bronkitis.

ABSTRACT

Siti Mulyani. R0311043. **Midwifery Care of Toddler on Child P aged 13 Months with Bronchitis at the Pediatric Polyclinic of Local General Hospital of Sukoharjo Regency.** The Study Program of Diploma III in Midwifery Science, the Faculty of Medicine, Sebelas Maret University, Surakarta, June 2014.

Background: The toddler mortality and morbidity rate due to bronchitis is 2.1%. At Local General Hospital of Sukoharjo regency the percentage of the toddlers suffering from bronchitis is 11.38%.

Objective: The objective of this research is to study and understand the midwifery care of the toddler on Child P aged 13 months with bronchitis at Local General Hospital of Sukoharjo regency comprehensively.

Method: This research used the observational descriptive research method with the case study approach. It was conducted at the Pediatric Polyclinic of Local General Hospital of Sukoharjo regency. The data of the research were gathered through in-depth interview, direct observation, and content analysis on the medical record. The data were analyzed descriptively based on the seven measures claimed by Varney and the development data of SOAP notes.

Result: The mother of the child says that Child A suffers from cough with gurgling sound has a decreasing appetite, is weak and hot, and has a cold. The breathing rate is 34 times/minute, the body temperature is 37.8⁰C, the hyper sonorous sound on the percussion, and wet ronchi during auscultation. The child is exposed to the administration of nebulizer meptin of 0.3 mg, solvita of 1 x 1 spoon, salbutamol of 1.3 mg 3 x 1, opicef of 3 x 1 spoon and chest physiotherapy. At the end of medication, the condition of the toddler gets better and can do activities as usually.

Conclusion: Child P aged 13 months with bronchitis gets the antibiotic and symptomatic therapy, and the general condition of the toddler gets better. However, there is a gap that the supportive examinations, namely: routine blood check, radiology examination, and spirometry examination are not done.

Keywords: Midwifery care, toddler, and bronchitis.

DAFTAR ISI

JUDUL.....	i
HALAMAN PERSETUJUAN.....	ii
HALAMAN PENGESAHAN.....	iii
KATA PENGANTAR.....	iv
ABSTRAK	vi
ABSTRACT	vii
DAFTAR ISI.....	viii
DAFTAR GAMBAR.....	xi
DAFTAR LAMPIRAN.....	xii
BAB I. PENDAHULUAN.....	1
A. Latar Belakang Masalah	1
B. Perumusan Masalah.....	3
C. Tujuan.....	3
1. Tujuan Umum.....	3
2. Tujuan Khusus.....	4
D. Manfaat.....	5
BAB II. TINJAUAN PUSTAKA.....	6
A. Teori Medis	6
1. Balita	6
a. Pengertian	6
2. Bronkitis	6

commit to user

a. Pengertian	6
b. Klasifikasi.....	7
c. Etiologi	8
d. Patofisiologi	10
e. Faktor Predisposisi	11
f. Gejala klinis	11
g. Diagnosis	12
h. Penatalaksanaan	13
i. Prognosis	16
j. Komplikasi.....	16
B. Teori Manajemen Kebidanan	16
C. <i>Follow Up</i> Data Perkembangan Kondisi Klien	22
BAB III. METODOLOGI PENELITIAN	24
A. Jenis Penelitian.....	24
B. Tempat dan Waktu Penelitian.....	24
C. Subjek Penelitian	24
D. Jenis Data	24
E. Teknik Pengambilan Data.....	25
F. Analisis Data.....	26
G. Jadwal Pelaksanaan.....	26
BAB IV. HASIL PENELITIAN DAN PEMBAHASAN	27
A. Hasil Penelitian.....	27
B. Pembahasan	33

commit to user

BAB V. PENUTUP	39
A. Kesimpulan	39
B. Saran.....	41

DAFTAR PUSTAKA

LAMPIRAN



DAFTAR GAMBAR

Gambar 2.1. Bronkitis..... 7

Gambar 2.2. Perbedaan antara bronkus normal dengan bronkitis7

Gambar 2.3. Patofisiologi bronkitis10

Gambar 2.4. Penatalaksanaan bronkitis15



DAFTAR LAMPIRAN

- Lampiran 1 : Jadwal Pelaksanaan Kegiatan Studi Kasus
- Lampiran 2 : Lembar Konsultasi Pembimbing Utama
- Lampiran 3 : Lembar Konsultasi Pembimbing Pendamping
- Lampiran 4 : Surat Ijin Pengambilan Data di RSUD Sukoharjo
- Lampiran 5 : Surat Rekomendasi Penelitian dari KESBANG POL
- Lampiran 6 : Surat Jawaban Pengambilan Data di RSUD Sukoharjo
- Lampiran 7 : Surat Keterangan Selesai Penelitian
- Lampiran 8 : Asuhan Kebidanan Balita Sakit
- Lampiran 9 : Surat Permohonan Responden dalam Pengambilan Kasus
- Lampiran 10 : Surat Persetujuan Pasien (*Informed Consent*)
- Lampiran 11 : Satuan Pelayanan Medik (SPM)