

**PENGARUH PENERAPAN APLIKASI SISTEM INFORMASI  
MANAJEMEN DAERAH (SIMDA) TERHADAP KUALITAS LAPORAN  
KEUANGAN PEMERINTAH DAERAH KABUPATEN REMBANG**

**SKRIPSI**

Diajukan sebagai salah satu syarat untuk menyelesaikan Program Sarjana (S1)

pada Program Sarjana Fakultas Ekonomi dan Bisnis

Universitas Negeri Sebelas Maret Surakarta



Disusun Oleh :

**Muhammad Aryocipto Waskito**

**NIM.F1311057**

**JURUSAN AKUNTANSI  
FAKULTAS EKONOMI DAN BISNIS  
UNIVERSITAS NEGERI SEBELAS MARET  
SURAKARTA  
2014**

*commit to user*

**PENGARUH PENERAPAN APLIKASI SISTEM INFORMASI  
MANAJEMEN DAERAH (SIMDA) TERHADAP KUALITAS LAPORAN  
KEUANGAN PEMERINTAH DAERAH KABUPATEN REMBANG**

**SKRIPSI**

Diajukan sebagai salah satu syarat untuk menyelesaikan Program Sarjana (S1)

pada Program Sarjana Fakultas Ekonomi dan Bisnis

Universitas Negeri Sebelas Maret Surakarta



Disusun Oleh :

**Muhammad Aryocipto Waskito**

**NIM.F1311057**

**JURUSAN AKUNTANSI  
FAKULTAS EKONOMI DAN BISNIS  
UNIVERSITAS NEGERI SEBELAS MARET  
SURAKARTA  
2014**

*commit to user*

**ABSTRAK****Pengaruh Penerapan Aplikasi Sistem Informasi Manajemen Daerah  
(SIMDA) terhadap Kualitas Laporan Keuangan Pemerintah Daerah  
Kabupaten Rembang****Muhammad Aryocipto Waskito****NIM.F1311057**

Perkembangan teknologi yang berkembang pesat merupakan salah satu faktor utama yang melatarbelakangi dikembangkannya suatu sistem informasi berbasis komputer. Untuk memudahkan pengelolaan keuangan pada organisasi pemerintah daerah maka dikembangkan aplikasi Sistem Informasi Manajemen Daerah atau SIMDA. SIMDA telah diterapkan oleh Pemerintah Kabupaten Rembang sejak tahun 2010 sebagai sistem informasi pengelola keuangan dan sistem informasi pelaporan keuangan. Sejak diimplementasikan SIMDA tahun 2010 di Kabupaten Rembang, terjadi adanya perbaikan dalam pelaporan keuangan dalam hal waktu dan kemudahan dalam mengevaluasi data secara berkala. Melalui penelitian ini diharapkan dapat mengetahui ada atau tidaknya pengaruh penerapan aplikasi SIMDA terhadap kualitas laporan keuangan. Desain penelitian yang digunakan adalah kuantitatif dengan rancangan *cross sectional*. Pengambilan sampel menggunakan total sampling terhadap 103 orang. Analisis data untuk mengetahui adanya pengaruh antar variabel menggunakan analisis regresi sederhana. Hasil penelitian didapatkan koefisien korelasi antara penerapan aplikasi SIMDA dan kualitas laporan keuangan  $r_{xy}=0,504$  dengan  $p=0,000$  ( $p<0,05$ ). Nilai koefisien korelasi positif menunjukkan bahwa arah hubungan kedua variabel adalah positif, sehingga  $H_a$  diterima. Berdasarkan penelitian tersebut disarankan bagi pemerintah Kabupaten Rembang untuk meningkatkan kualitas penerapan aplikasi SIMDA sehingga kualitas laporan keuangan yang dihasilkan semakin baik. Bagi Peneliti selanjutnya disarankan untuk memperhatikan faktor-faktor lain yang diduga turut berperan dan mempengaruhi kualitas laporan keuangan.

Kata Kunci : Penerapan Aplikasi SIMDA, Kualitas Laporan Keuangan

**ABSTRACT**

***The Effect of Application of the Regional Management Information System  
(SIMDA ) on the Quality of Financial Reporting  
Regional Government of Rembang***

**Muhammad Aryocipto Waskito**

**NIM.F1311057**

*Development of evolving technology rapidly is key factors behind the developing computer-based information systems. To make it easier financial management, local government organizations develop applications such as the Regional Management Information System or SIMDA. Since 2010, SIMDA implemented by the government in Kabupaten Rembang as manager of information systems and financial reporting information system. SIMDA able to improve the timeliness of financial and it can evaluated data periodically. The aim of this study is expected to determine the effect of applying SIMDA applications with quality financial reporting. The design study is a quantitative cross-sectional design. Sampling using a total of 103 people sampling. Analysis of data to determine the effect of variables using simple regression analysis. The results showed a correlation coefficient between the application and the quality of financial reporting applications SIMDA  $r_{xy}=0.504$  and  $p=0.000$  ( $p<0.05$ ). Positive correlation coefficient indicates that the direction of the relationship between the two variables is positive, so that  $H_a$  is accepted. Based on these studies suggest to local governments to improve the quality of the implementation of the application so that the quality of financial reporting SIMDA improved. For further Researchers advised to pay attention to other factors contributed the quality of financial reporting.*

*Keywords : Application of SIMDA, Quality of Financial Reporting*

**HALAMAN PERSETUJUAN PEMBIMBING**

**PENGARUH PENERAPAN APLIKASI SISTEM INFORMASI  
MANAJEMEN DAERAH (SIMDA) TERHADAP KUALITAS LAPORAN  
KEUANGAN PEMERINTAH DAERAH KABUPATEN REMBANG**

**Skripsi**

Disusun oleh:


**Muhammad Aryocipto Waskito**

**NIM.F1311057**

Telah diterima dan disetujui oleh pembimbing skripsi untuk diajukan kepada tim  
penguji skripsi

Surakarta, November 2013

Pembimbing Skripsi,




**Drs. Nurmadi Harsa S. M.Si., Ak**

NIP. 196512112000031001

Mengetahui,

Ketua Jurusan Akuntansi



**Drs. Santosa Tri Hananto, M.Si., Ak**

NIP. 19690924 199402 1 001

**HALAMAN PENGESAHAN**

**PENGARUH PENERAPAN APLIKASI SISTEM INFORMASI MANAJEMEN  
DAERAH (SIMDA) TERHADAP KUALITAS LAPORAN KEUANGAN  
PEMERINTAH DAERAH KABUPATEN REMBANG**

Disusun Oleh :

Muhammad Aryocipto Waskito

NIM.F1311057

Telah disetujui dan diterima oleh Tim Penguji Skripsi


Surkarta,

Tim Penguji Skripsi

1. Drs. Nurmadi Harsa S, M.Si., Ak

NIP. 196512112000031001

Pembimbing




(.....)

2. Prof. Dr. Rahmawati, M.Si., Ak

NIP. 196804011993032001

Penguji




(.....)

3. Arif Lukman Santoso, S.E., M.M., Master, Ak.

NIP. 198005232005011003

Penguji



(.....)

Mengetahui,

Ketua Jurusan Akuntansi



Drs. Santosa Tri Haryanto, M.Si., Ak.

NIP. 196909241994021001

## KATA PENGANTAR

Puji syukur penulis panjatkan kehadirat Allah SWT atas berkat, rahmat, taufik dan hidayah-Nya sehingga penulis mampu menyelesaikan proses penyusunan skripsi yang merupakan salah satu prasyarat untuk meraih gelar Sarjana Ekonomi pada Jurusan Akuntansi Fakultas Ekonomi Universitas Sebelas Maret Surakarta.

Penulis menyadari bahwa dalam penyusunan skripsi ini tidak lepas dari adanya kerjasama dan bantuan dari berbagai pihak. Oleh karena itu dengan segenap kerendahan hati pada kesempatan ini penulis mengucapkan terima kasih kepada:

1. Bapak Prof. Dr. H. Ravik Karsidi, M.S., selaku Rektor Universitas Sebelas Maret Surakarta.
2. Bapak Dr. Wisnu Untoro, M.S., selaku Dekan Fakultas Ekonomi Universitas Sebelas Maret Surakarta.
3. Bapak Drs. Santosa Tri Hananto, M.Si., Ak., selaku Ketua Jurusan Akuntansi Fakultas Ekonomi Universitas Sebelas Maret Surakarta.
4. Bapak Drs. Nurmadi Harsa S, M.Si., Ak., selaku Dosen Pembimbing Skripsi yang telah meluangkan waktu, tenaga, dan pikiran untuk mengarahkan penulis dalam menyusun skripsi ini.
5. Seluruh Dosen dan karyawan Jurusan Akuntansi Fakultas Ekonomi Universitas Sebelas Maret Surakarta atas segala ilmu, bimbingan serta bantuan yang telah diberikan.

6. Bapak H. Mochamad Salim selaku bupati Rembang yang telah memberikan izin untuk melakukan penelitian.
7. Seluruh SKPD di Kabupaten Rembang atas bantuannya dalam kelancaran pelaksanaan penelitian.
8. Ayahanda Suciptono, Ibunda Suhartini serta kekasihku Mellia Silvy Irdianty tercinta atas segala doa, dukungan, kesabaran dan bimbingannya kepada penulis selama ini. Kalian adalah motivasi terbesar bagi penulis.
9. Sahabatku Sidha Ardy Surahman.
10. Teman-teman S1 UNS Akuntansi Transfer angkatan 2011, khususnya Ditis, Dimas, Andry, Ndaru, Diah, Winda, Diana, Icha, Maria, dan Armando.
11. Serta semua pihak yang tidak mungkin disebutkan satu persatu yang telah memberikan kontribusinya dalam membantu pelaksanaan penelitian ini.

Penulis menyadari bahwa skripsi yang disusun ini masih jauh dari sempurna, maka penulis sangat mengharapkan kritik dan saran dari pembaca untuk kesempurnaan skripsi ini. Semoga skripsi ini dapat memberikan manfaat bagi kita semua dan dapat menjadi jembatan untuk penelitian selanjutnya. Amin.

Surakarta, 23 April 2014

Penulis

*commit to user*

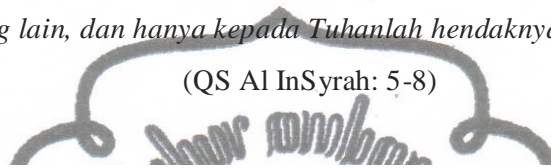


## MOTTO

”Tak ada kesuksesan tanpa usaha.”

*“Karena sesungguhnya sesudah kesulitan itu ada kemudahan. Maka apabila kamu telah selesai (dari sesuatu urusan), kerjakanlah dengan sungguh-sungguh (urusan) yang lain, dan hanya kepada Tuhanlah hendaknya kamu berharap.”*

(QS Al InSyrah: 5-8)



*“Barang siapa merintis jalan mencari ilmu maka Allah akan memudahkan baginya jalan ke surga “*

(H.R Muslim).



## DAFTAR ISI

	Halaman
HALAMAN JUDUL .....	i
ABSTRAK .....	ii
ABSTRACT .....	iii
HALAMAN PERSETUJUAN PEMBIMBING .....	iv
HALAMAN PENGESAHAN .....	v
KATA PENGANTAR .....	vi
MOTTO .....	viii
DAFTAR ISI .....	ix
DAFTAR TABEL .....	xii
DAFTAR GAMBAR .....	xiv
DAFTAR LAMPIRAN .....	xv
<b>BAB I PENDAHULUAN</b>	
A. Latar Belakang .....	1
B. Rumusan Masalah .....	8
C. Tujuan Penelitian dan Manfaat Penelitian .....	8
<b>BAB II TELAAH PUSTAKA</b>	
A. Tinjauan Pustaka .....	10
1. Laporan Keuangan .....	10

*commit to user*

2. Sistem Informasi Manajemen .....	17
3. Sistem Informasi Manajemen Daerah (SIMDA) .....	19
B. Kerangka Berfikir .....	23
C. Hipotesis .....	24

### BAB III METODE PENELITIAN

A. Ruang Lingkup Penelitian.....	25
B. Populasi, Sampel, dan Teknik Pengambilan Sampel.....	25
C. Data dan Metode Pengumpulan Data .....	28
D. Variabel Penelitian.....	38
1. Variabel Independen .....	38
2. Variabel Dependen.....	38
E. Teknik Pengolahan dan Analisa Data .....	39
1. Teknik Pengolahan Data.....	39
2. Analisis Data.....	40

### BAB IV HASIL DAN PEMBAHASAN

A. Hasil Uji Validitas dan Reliabilitas.....	42
B. Uji Asumsi Klasik .....	45
C. Uji Hipotesis .....	48
D. Deskripsi Sampel Penelitian .....	50
E. Pembahasan.....	52

BAB V KESIMPULAN

A. Kesimpulan ..... 54

B. Keterbatasan..... 54

C. Saran ..... 55

D. Implikasi ..... 55

DAFTAR PUSTAKA

LAMPIRAN



## DAFTAR TABEL

	Halaman
Tabel 1.1 Daftar Opini Audit BPK atas LKPD Kabupaten Rembang Tahun 2008-2013 .....	7
Tabel 3.1 Daftar SKPD Kabupaten Rembang.....	26
Tabel 3.2 Sebaran Item Penerapan Aplikasi SIMDA.....	30
Tabel 3.3 Gambaran Umum Kategorisasi Skor Kuisisioner Variabel Penerapan Aplikasi SIMDA .....	31
Tabel 3.4 Rentang Nilai dan Kategorisasi Skor Subjek Penelitian Variabel Penerapan Aplikasi SIMDA.....	32
Tabel 3.5 Sebaran Item Variabel Kualitas Laporan Keuangan.....	32
Tabel 3.6 Gambaran Umum Kategorisasi Skor Kuisisioner Variabel Kualitas Laporan Keuangan .....	33
Tabel 3.7 Rentang Nilai dan Kategorisasi Skor Subjek Penelitian Variabel Kualitas Laporan Keuangan.....	34
Tabel 4.1 Ringkasan Indeks Daya Beda Item dan Reliabilitas Skala Penerapan Aplikasi SIMDA.....	43
Tabel 4.2 Ringkasan Indeks Daya Beda Item dan Reliabilitas Skala Kualitas Laporan Keuangan .....	44
Tabel 4.3 Sebaran Data Uji Normalitas Penerapan Aplikasi SIMDA dan Kualitas Laporan Keuangan .....	46
Tabel 4.4 Uji Linieritas Penerapan Aplikasi SIMDA dan Kualitas Laporan Keuangan .....	46

*commit to user*

Tabel 4.5 Uji Homogenitas Penerapan Aplikasi SIMDA dan Kualitas Laporan Keuangan .....	47
Tabel 4.6 Koefisien Persamaan Garis Regresi .....	48
Tabel 4.7 Koefisien Korelasi antara penerapan aplikasi SIMDA dan kualitas laporan keuangan .....	49
Tabel 4.8 Gambaran Umum Skor Variabel-Variabel Penelitian.....	50
Tabel 4.9 Rentang Nilai dan Kategorisasi Skor Subjek Penelitian Variabel Penerapan Aplikasi SIMDA.....	51
Tabel 4.10 Rentang Nilai dan Kategorisasi Skor Subjek Penelitian Variabel Kualitas Laporan Keuangan.....	52



## DAFTAR GAMBAR

	Halaman
Gambar 2.1 Kerangka Pemikiran Penelitian .....	23
Gambar 4.1 Kategorisasi Skor Variabel Penerapan Aplikasi SIMDA .....	51
Gambar 4.2 Kategorisasi Skor Variabel Kualitas Laporan Keuangan .....	51



## DAFTAR LAMPIRAN

- Lampiran I Kuisisioner Penelitian
- Lampiran II Data Penelitian
- Lampiran III Output SPSS
- Lampiran IV Surat Ijin Penelitian

