

PENGESAHAN SKRIPSI

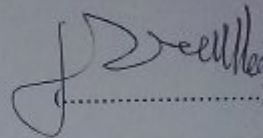
Skrripsi dengan judul: **Hubungan Tingkat Pengetahuan Wanita Pasangan Usia Subur (PUS) Mengenai *Pap Smear* dengan Praktik Pemeriksaan *Pap Smear***

Blandina A. R. R., NIM: G0009038, Tahun: 2014

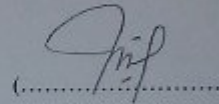
Telah diuji dan sudah disahkan di hadapan **Dewan Penguji Skripsi**
Fakultas Kedokteran Universitas Sebelas Maret Surakarta
Pada Hari Jumat, Tanggal 7 November 2014

Pembimbing Utama


Nama : Heru P. Samadi, dr., Sp. OG (K)
NIP : 19650831 199003 1 002


(.....)**Pembimbing Pendamping**


Nama : Novi Primadewi, dr, Sp. THT-KL, M.Kes.
NIP : 19751129 200812 2 002


(.....)**Penguji Utama**



Nama : Dr. Hj. Sri Sulistyowati, dr, Sp. OG (K)
NIP : 19620822 198912 2 001


(.....)**Penguji Pendamping**

Nama : Dr. Senyum Indrakila, dr., Sp.M
NIP : 19730102 200501 1 001



(.....)

Surakarta, 04 FEB 2015

Ketua Tim Skripsi
Ari Natalia Probandari, dr., MPH, Ph.D
NIP 19751221 200501 2 001**Ketua Program Studi**
Maryani, dr., M.Si, Sp.MK
NIP 19661120 199702 2 001

PERNYATAAN

Dengan ini menyatakan bahwa dalam skripsi ini tidak terdapat karya yang pernah diajukan untuk memperoleh gelar kesarjanaan di suatu perguruan tinggi, dan sepanjang pengetahuan penulis tidak terdapat karya atau pendapat yang pernah ditulis atau diterbitkan oleh orang lain, kecuali yang secara tertulis diacu dalam naskah dan disebutkan dalam daftar pustaka.



Surakarta, November 2014

Blandina A. R. R.

NIM G0009038

ABSTRAK

Blandina A. R. R., G.0009038, 2014. Hubungan Tingkat Pengetahuan Wanita Pasangan Usia Subur (PUS) Mengenai *Pap Smear* dengan Praktik Pemeriksaan *Pap Smear*. Skripsi, Fakultas Kedokteran, Universitas Sebelas Maret, Surakarta.

Latar Belakang : Di Indonesia, setiap tahun terdeteksi lebih dari 15.000 kasus kanker serviks, dan kira-kira sebanyak 8000 kasus di antaranya berakhir dengan kematian. Tingginya prevalensi kematian akibat kanker serviks di Indonesia kemungkinan disebabkan oleh keterlambatan diagnosis sehingga saat terdeteksi, penyakit telah mencapai stadium lanjut. Deteksi dini kanker serviks dengan metode *Pap Smear* sangat cocok diaplikasikan di negara berkembang karena selain mudah, murah, efektif, tidak invasif. Namun dalam pelaksanaannya, metode ini masih mengalami kendala seperti keraguan akan pentingnya pemeriksaan, kurangnya pengetahuan, serta ketakutan merasa sakit saat pemeriksaan.

Tujuan Penelitian: Penelitian ini bertujuan untuk mengetahui hubungan tingkat pengetahuan wanita PUS dengan Praktik Pemeriksaan *Pap Smear*.

Metode Penelitian: Desain penelitian ini menggunakan *analitik observasional* dengan pendekatan *cross sectional*. Sampel penelitian adalah wanita Pasangan Usia Subur di Puskesmas Gajahan, Surakarta. Jumlah sampel adalah sebanyak 90 orang diambil dengan teknik *simple random sampling*. Penelitian dilakukan dengan memberikan kuesioner kepada sampel. Setelah data diperoleh, selanjutnya dianalisis dengan menggunakan uji statistik *Chi Square Test* (χ^2).

Hasil Penelitian: Persentase wanita Pasangan Usia Subur yang memanfaatkan pelayanan *Pap Smear* adalah 37,8 %. Pengujian statistik dilakukan terhadap variabel penelitian yaitu tingkat pengetahuan tentang *Pap Smear* dan praktik pemeriksaan *Pap Smear*. Pengujian statistik menghasilkan nilai uji statistik (χ^2) sebesar 9,137 dengan signifikansi (p) sebesar 0,003. Nilai $p < 0,1$ berarti bahwa pada taraf kepercayaan 90% atau tingkat signifikansi 10% korelasi kedua variabel signifikan.

Simpulan Penelitian: Terdapat hubungan antara tingkat pengetahuan wanita PUS tentang Pemeriksaan *Pap Smear* dan Praktik Pemeriksaan *Pap Smear* dimana wanita PUS dengan pengetahuan tentang pemeriksaan *Pap Smear* tinggi, lebih cenderung untuk melakukan pemanfaatan pelayanan pemeriksaan *Pap Smear*.

Kata kunci: tingkat pengetahuan tentang pemeriksaan *Pap Smear*, wanita pasangan usia subur, praktik pemeriksaan *Pap Smear*

ABSTRACT

Blandina A.R.R. G.0009038. 2014. The Correlation between Knowledge Level of Women in Reproductive Age Couples Concerning Pap Smear with Pap Smear Test Services Utilization. Mini Thesis, Faculty of Medicine, University of March, Surakarta.

Background: In Indonesia, every year more than 15,000 cases of cervical cancer detected and approximately 8000 cases of which were fatal. The high prevalence of cervical cancer deaths in Indonesia may be caused by delays in diagnosis so that when detected, the disease has reached an advanced stage. Early detection of cervical cancer by Pap Smear is suitable method applied in developing countries because in addition to easy, cheap, effective, non-invasive. But in practice, these methods are still having problems such as doubt of the importance of examinations, lack of knowledge, and the fear of pain during the examination.

Objective: The objective of this research is to know the correlation between knowledge level of women in Reproductive Age Couples (RAC) concerning Pap Smear with Pap Smear Test services utilization.

Methods: The study design was analytic observational with cross sectional approach. The sample of this research was women in Reproductive Age Couples (RAC) in Gajahan Health Center, Surakarta. The number of samples were 90 people and were taken by simple random sampling technique. The people who was chosen as the sample are given the questionnaire, then they answered the question in the questionnaire. After the data collected, then the data was analyzed using Chi-Square test. (χ^2).

Results: Percentage of women in Reproductive Age Couples who use VIA test services is 37.8%. Statistical tests using Chi-Square test performed on the variables which were knowledge level concerning Pap Smear with Pap Smear Test services utilization. Statistical test result value of the test statistic (χ^2) was 9.137 with a significance (p) of 0.003. P-value < 0.1 means that the confidence level of 90% or 10% significance level significant correlation both variables.

Conclusions: There was a correlation between knowledge level of women in Reproductive Age Couples (RAC) concerning Pap Smear with Pap Smear Test services utilization. Women with higher knowledge concerning Pap Smear, lean to utilize Pap Smear test services.

Key words: knowledge level concerning Pap Smear, women in reproductive age couples, Pap Smear test services utilization

PRAKATA

Puji syukur kepada Tuhan Yesus Kristus, atas segala penyertaan, hikmat dan pertolongan-Nya sehingga penulis dapat menyelesaikan skripsi yang berjudul **“Hubungan Tingkat Pengetahuan Wanita Pasangan Usia Subur (PUS) Mengenai Pap Smear dengan Praktik Pemeriksaan Pap Smear”**.

Penulisan skripsi ini dilakukan dalam rangka memenuhi salah satu syarat dalam menyelesaikan program pendidikan dokter di FK UNS Surakarta. Dalam proses penyusunan skripsi ini, penulis tak lepas dari bantuan dan dukungan berbagai pihak. Oleh karena itu, penulis menyampaikan rasa terima kasih kepada:

1. Prof. Dr. Zainal Arifin Adnan, dr., SpPD-KR.FINASIM selaku Dekan FK UNS Surakarta.
2. Ari Natalia Probandari dr., MPH, Ph.D, selaku Ketua Tim Skripsi FK UNS Surakarta.
3. Heru Priyanto Samadi, dr., Sp. OG (K), selaku Pembimbing Utama yang telah memberikan bimbingan dan motivasi bagi penulis dalam penelitian ini.
4. Novi Primadewi, dr., Sp.THT-KL, M.Kes selaku Pembimbing Pendamping yang telah memberikan bimbingan dan motivasi bagi penulis dalam penelitian ini.
5. Dr. Hj. Sri Sulistyowati, dr., Sp. OG (K), selaku Penguji Utama yang telah memberikan saran dan masukan demi kesempurnaan penulisan skripsi ini.
6. Dr. Senyum Indrakila, Sp.M, selaku Penguji Pendamping yang telah memberikan saran dan masukan demi kesempurnaan penulisan skripsi ini.
7. Seluruh Dosen dan Staf Bagian Obstetri Ginekologi Rumah Sakit Dr. Moewardi, Surakarta dan Bagian Skripsi FK UNS Surakarta.
8. Seluruh Staf Puskesmas Gajah Surakarta yang telah banyak membantu dalam pelaksanaan penelitian skripsi ini.
9. Keluarga tercinta, Papa, Mama, Reinhard dan Raquel yang menjadi motivator utama penulis dalam menyusun skripsi ini.
10. Sahabat-sahabat tercinta Ami, Fanny, Dewi dan Rifah yang telah memberikan dukungan dan motivasi dan selalu membantu penulis.
11. Semua pihak yang telah membantu dalam penyusunan skripsi ini.

Penulis berharap semoga skripsi ini dapat bermanfaat.

Surakarta, November 2014

Blandina A.R.R

DAFTAR ISI

PRAKATA	vi	
DAFTAR ISI	vii	
DAFTAR TABEL	ix	
DAFTAR GAMBAR	x	
BAB I PENDAHULUAN	1	
A. Latar Belakang	1	
B. Rumusan Masalah	3	
C. Tujuan Penelitian	3	
D. Manfaat Penelitian	3	
BAB II LANDASAN TEORI	5	
A. Tinjauan Pustaka	5	
B. Kerangka Pemikiran	21	
C. Hipotesis	22	
BAB III METODE PENELITIAN	23	
A. Jenis Penelitian	23	
B. Lokasi dan Waktu Penelitian	23	
C. Subjek Penelitian	23	
D. Rancangan Penelitian	25	
E. Definisi Operasional, Variabel Penelitian, dan Skala Pengukuran	25	
G. Metode dan Alat Pengumpulan Data	26	
H. Metode Pengolahan Data dan Analisis Data	28	
BAB IV HASIL PENELITIAN	30	
A. Hasil Uji Validitas dan Realibilitas Kuesioner	30	
B. Karakteristik Subjek Penelitian	30	viii
C. Tingkat Pengetahuan tentang <i>Pap Smear</i>	32	
D. Praktik Pemeriksaan <i>Pap Smear</i>	34	

commit to user

E. Hubungan Tingkat Pengetahuan tentang Pemeriksaan <i>Pap Smear</i> dengan Praktik Pemeriksaan <i>Pap Smear</i>	36
BAB V PEMBAHASAN	38
A. Validitas dan Realibilitas Kuesioner Tingkat Pengetahuan tentang Pemeriksaan <i>Pap Smear</i>	38
B. Karakteristik Sosiodemografis Responden	39
C. Tingkat Pengetahuan tentang Pemeriksaan <i>Pap Smear</i> dan Praktik Pemeriksaan <i>Pap Smear</i>	39
D. Kelemahan Penelitian	41
BAB VI PENUTUP	43
A. Simpulan	43
B. Saran.....	43
Daftar Pustaka	44
Lampiran	

DAFTAR TABEL

Tabel 4. 1. Distribusi Frekuensi Responden Berdasarkan Umur.....	31
Tabel 4. 2. Distribusi Frekuensi Responden Berdasarkan Tingkat Pendidikan...31	
Tabel 4. 3. Distribusi Frekuensi Responden Berdasarkan Tingkat Pengetahuan tentang Pemeriksaan <i>Pap Smear</i>	32
Tabel 4. 4. Distribusi Frekuensi Responden Berdasarkan Praktik Pemeriksaan <i>Pap Smear</i>	35
Tabel 4. 5. Hubungan antara Tingkat Pengetahuan Wanita PUS tentang Pemeriksaan <i>Pap Smear</i> dengan Praktik Pemeriksaan <i>Pap Smear</i>	36

DAFTAR GAMBAR

Gambar 4.1. Presentase Tingkat Pengetahuan tentang Pemeriksaan <i>Pap Smear</i> dengan Umur	33
Gambar 4.2. Presentase Tingkat Pengetahuan tentang Pemeriksaan <i>Pap Smear</i> dengan Tingkat Pendidikan	34
Gambar 4.3. Presentase Praktik Pemeriksaan <i>Pap Smear</i> dengan Umur.....	35
Gambar 4.4. Presentase Praktik Pemeriksaan <i>Pap Smear</i> dengan Tingkat Pendidikan	36