

**ANALISIS PERBANDINGAN KINERJA KEUANGAN PERUSAHAAN
MANUFAKTUR PERIODE 2012-2014
(Studi Kasus Pada Perusahaan *Sektor Food And Beverage* yang Terdaftar di
Bursa Efek Indonesia)**



TUGAS AKHIR

**Disusun untuk memenuhi sebagian persyaratan mencapai derajat Ahli
Madya Program Studi Diploma III Akuntansi**

Oleh :

ADIK ARDIANTO

NIM F3313002

**PROGRAM STUDI DIPLOMA III AKUNTANSI
FAKULTAS EKONOMI
UNIVERSITAS SEBELAS MARET
SURAKARTA**

2016

commit to user

ABSTRACT**ANALISIS PERBANDINGAN KINERJA KEUANGAN PERUSAHAAN
MANUFAKTUR PERIODE 2012-2014
(Studi Kasus Pada Perusahaan Sektor *Food And Beverage* yang Terdaftar di
Bursa Efek Indonesia)**

**Adik Ardianto
F3313002**

This research aimed to find out the comparison of financial performance between manufacturing companies and to find out which company has the best financial performance during 2012-2014. The population of research has the food and beverage-sector manufacturing companies enlisted in Indonesia Stock Exchange (ISE) during 2012-2014. The research use a analyst statistics descriptive methods. In conducting analysis, the writer employed financial ratio technique, solvency and profitability ratios. The result of research, show the performance of food and beverage-sector manufacturing companies during 2012-2014 has fluctuating. PT. Delta Jakarta Tbk have high Debt to Assets Ratio and Debt to Equity ratio, while PT. Wilmar Cahaya Indonesia Tbk have highest Long Term to Equity Ratio. Meanwhile, views from profitability, PT. Delta Jakarta Tbk have high Net Profit Margin, views from Return on Assets and Return on Equity PT Multi Bintang Tbk have highest performance. Considering the comparison of financial performance in food and beverage-sector manufacturing companies during 2012-2014, those with the best financial performance views from solvency ratio and profitability are PT. Delta Jakarta Tbk and PT. Multi Bintang Tbk.

Keywords: *Solvency Ratio, Profitability and financial Statement.*

ABSTRAK**ANALISIS PERBANDINGAN KINERJA KEUANGAN PERUSAHAAN
MANUFAKTUR PERIODE 2012-2014
(Studi Kasus Pada Perusahaan Sektor *Food And Beverage* yang Terdaftar di
Bursa Efek Indonesia)****Adik Ardianto
F3313002**


Penelitian ini bertujuan untuk mengetahui perbandingan kinerja keuangan perusahaan manufaktur serta mengetahui perusahaan yang memiliki kinerja keuangan paling baik selama periode 2012-2014. Populasi penelitian ini adalah perusahaan manufaktur sektor *food and beverage* yang *listing* di Bursa Efek Indonesia (BEI) periode 2012-2014. Sampel yang digunakan berjumlah 18 (delapanbelas) perusahaan. Sumber data diperoleh dari data sekunder berupa laporan keuangan periode 2012-2014. Penelitian ini menggunakan analisis statistik deskriptif. Dalam melakukan analisis, penulis menggunakan teknik rasio keuangan yaitu rasio solvabilitas dan profitabilitas. Dari hasil penelitian dapat disimpulkan bahwa kinerja perusahaan sektor *food and beverage* periode 2012-2014 mengalami fluktuasi. PT Delta Jakarta Tbk memiliki kinerja *Debt to Assets Ratio* dan *Debt to Equity Ratio* yang tinggi, sedangkan untuk kinerja *Long Term to Equity Ratio* yang paling tinggi adalah PT Wilmar Cahaya Indonesia Tbk. Sementara ditinjau dari profitabilitas PT Delta Jakarta Tbk memiliki kinerja *Net Profit Margin* yang tinggi sedangkan ditinjau dari kinerja *Return On Assets* dan *Return On Equity* PT Multi Bintang Tbk yang paling tinggi. Berdasarkan perbandingan kinerja keuangan perusahaan sektor *food and beverage* tahun 2012-2014 perusahaan yang memiliki kinerja keuangan paling baik ditinjau dari rasio solvabilitas dan profitabilitas masing-masing adalah PT Delta Jakarta Tbk dan PT Multi Bintang Tbk.

Katakunci : Rasio Solvabilitas, Profitabilitas dan Kinerja Keuangan.

HALAMAN PERSETUJUAN PEMBIMBING

Tugas Akhir dengan judul “**ANALISIS PERBANDINGAN KINERJA KEUANGAN PERUSAHAAN MANUFAKTUR PERIODE 2012-2014 (Studi Kasus Pada Perusahaan Sektor Food and Beverage yang Terdaftar di Bursa Efek Indonesia)**” telah disetujui oleh dosen pembimbing untuk diujikan guna mencapai derajat Ahli Madya Program Studi DIII Akuntansi Fakultas Ekonomi dan Bisnis Universitas Negeri Sebelas Maret.

Surakarta, 2 Juni 2016



Disetujui dan diterima oleh :

Pembimbing

Arif Lukman Santoso, SE., MM., MASTER, Ak. SAS
NIP. 19800523 200501 1 003

commit to user

HALAMAN PENGESAHAN

Telah disetujui dan diterima baik oleh tim penguji

Tugas Akhir Fakultas Ekonomi dan Bisnis Universitas Sebelas Maret guna melengkapi tugas - tugas dan syarat – syarat untuk memperoleh Gelar Ahli Madya Akuntansi.

Nama : Adik Ardianto

Nim : F3313002

Judul Tugas Akhir : “ANALISIS PERBANDINGAN KINERJA KEUANGAN PERUSAHAAN MANUFAKTUR PERIODE 2012-2014 (Studi Kasus Pada Perusahaan Sektor Food and Beverage yang Terdaftar di Bursa Efek Indonesia”.

Surakarta, Juni 2016


Tim Penguji Tugas Akhir

1. Isna Putri Rahmawati., S.E. M.Sc, Ak

(Penguji)

2. Arif Lukman Santoso, SE., MM., MASTER, Ak. SAS

(Dosen Pembimbing)



SURAT PERNYATAAN TUGAS AKHIR

Yang bertanda tangan dibawah ini mahasiswa Fakultas Ekonomi dan Bisnis
Universitas Sebelas Maret :

Nama : Adik Ardianto

Nim : F3313002

Judul Tugas Akhir : “ANALISIS PERBANDINGAN KINERJA KEUANGAN
PERUSAHAAN MANUFAKTUR PERIODE 2012-2014
(Studi Kasus Pada Perusahaan *Sektor Food and
Beverage* yang Terdaftar di Bursa Efek Indonesia”.

Menyatakan dengan sebenarnya, bahwa Tugas Akhir yang saya buat ini adalah benar merupakan hasil karya sendiri dan bukan hasil jiplakan / saduran dari karya orang lain.

Apabila ternyata dikemudian hari terbukti pernyataan ini tidak benar, maka saya bersedia menerima sanksi akademi berupa penarikan ijazah dan pencabutan gelar sarjananya.

Demikian pernyataan ini saya buat dengan sebenar – benarnya.

Surakarta, 2 Juni 2016

Mahasiswa



Adik Ardianto

NIM. F3313002

commit to user

MOTTO DAN PERSEMBAHAN

“Allah tidak membebani seorang melainkan sesuai dengan kesanggupannya”.

(Q.S. Al Baqoroh : 286)

“Ketika seseorang menghina kamu, itu adalah sebuah pujian bahwa selama ini mereka menghabiskan banyak waktu untuk memikirkan kamu, bahkan ketika kamu tidak memikirkan mereka”.

(BJ Habibi)

“Pengalaman merupakan pelajaran terbaik dalam meniti kehidupan”.

(penulis)

“Life can be designed. Carrer can be planned. Happiness can be prepared”

(penulis)

“People with passion can change the world ffor the better”.

(Steve Jobs)

“Orang-orang gagal dibagi menjadi dua, yaitu mereka yang berpikir gagal padahal tidak pernah melakukannya dan mereka yang melakukan kegagalan dan tak pernah memikirkannya”.


(John Charles)

\

commit to user

Penulis persembahkan kepada:

- Ayahdan Ibu tercinta.
- Adik- adikku Devita Dwi Cahyani dan Vito Septianto tercinta.
- Almamater kebanggaan.
- Sahabat dan teman-temanku tersayang.
- Teman-teman D3 Akuntansi angkatan 2013.
- Almamater UNS tercinta.
- Solo kotaku.



commit to user

KATA PENGANTAR

Puji syukur kehadiran Alloh SWT yang telah melimpahkan rahmat dan hidayahnya, sehingga penulis dapat menyelesaikan tugas akhir yang berjudul “ANALISIS PERBANDINGAN KINERJA KEUANGAN PERUSAHAAN MANUFAKTUR PERIODE 2012-2014 (Studi Kasus Pada Perusahaan Sektor Food and Beverage yang Terdaftar di Bursa Efek Indonesia)”. Tugas akhir ini merupakan syarat akademis dalam menyelesaikan studi diploma III untuk mencapai gelar Ahli Madya di Fakultas Ekonomi dan Bisnis Universitas Sebelas Maret.

Dalam penyusunan tugas akhir ini penulis telah menerima banyak bimbingan, dorongan dan bantuan dari berbagai pihak. Pada kesempatan ini dengan kerendahan hati, penulis mengucapkan terima kasih kepada :

1. Ibu Dr. Hunik Sri Runing Sawitri, M.Si. selalu Dekan Fakultas Ekonomi dan Bisnis Universitas Sebelas Maret Surakarta.
2. Ibu Djuminah, M.Si., Ak selaku Ketua Program Studi Akuntansi Diploma III Fakultas Ekonomi dan Bisnis Universitas Sebelas Maret Surakarta.
3. Bapak Arif Lukman Santoso, SE., MM., MASTER, Ak. SAS, selaku Dosen Pembimbing yang telah memberikan pengarahan, bimbingan serta petunjuk dalam menyelesaikan Tugas Akhir ini.
4. Bapak dan ibu dosen yang telah memberikan ilmu baik teori maupun praktik selama perkuliahan di Fakultas Ekonomi dan Bisnis Universitas Sebelas Maret Surakarta.

commit to user

5. Seluruh tenaga administrasi Fakultas Ekonomi dan Bisnis Universitas Sebelas Maret Surakarta.
6. Ayah dan Ibu tercinta yang selalu memberikan motivasi dan doa tiada henti.
7. Adikku Devita Dwi Cahyani dan Vito Septianto yang selalu membuat senyum dan suasana hangat disekitarku.
8. Teman-teman DIII Akuntansi 2013 yang memberikan banyak informasi, saran, dan solusi untuk semua referensi selama duduk dibangku perkuliahan.
9. Semua pihak yang tidak dapat penulis sebutkan satu per satu yang telah membantu dan berperan dalam membantu saya menyelesaikan tugas akhir ini.

Penulis menyadari bahwa Tugas Akhir ini masih jauh dari sempurna, oleh karena itu penulis berharap adanya kritik dan saran yang bersifat membangun. Semoga Tugas Akhir ini bermanfaat untuk akademi, pembaca dan dunia pendidikan.

Surakarta, 2 Juni 2016

commit to user

DAFTAR ISI

HALAMAN JUDUL.....	i
ABSTRACT.....	ii
ABSTAK.....	iii
HALAMAN PERNYATAAN ORISINALITAS.....	iv
HALAMAN PERSETUJUAN PEMBIMBING	v
HALAMAN PENGESAHAN.....	vi
SURAT PERNYATAAN TUGAS AKHIR.....	vii
MOTTO DAN PERSEMBAHAN.....	viii
KATA PENGANTAR.....	x
DAFTAR ISI.....	xii
DAFTAR TABEL.....	xiv
BAB I PENDAHULUAN.....	1
A. Latar Belakang.....	1
B. Rumusan Masalah.....	4
C. Tujuan Penelitian.....	5
D. Manfaat Penelitian.....	5
BAB II TINJAUAN PUSTAKA.....	7
A. Laporan Keuangan.....	7
1. Definisi Laporan Keuangan.....	7
2. Tujuan Laporan Keuangan.....	8
3. Fungsi Laporan Keuangan.....	10
4. Pengguna Laporan Keuangan.....	10
5. Jenis-Jenis Laporan Keuangan.....	11
B. Analisis Laporan Keuangan.....	13
1. Definisi Analisis Laporan Keuangan.....	13
2. Tujuan Analisis Laporan Keuangan.....	14
3. Objek Analisis Laporan Keuangan.....	14
4. Prosedur, Metode dan Teknik Analisis Laporan Keuangan.....	15
C. Kinerja Keuangan.....	16
1. Definisi Kinerja Keuangan.....	16
2. Tujuan Penilaian Kinerja Perusahaan.....	17
3. Alat Ukur Kinerja Keuangan Perusahaan.....	18
4. Hubungan Rasio Keuangan dan Kinerja Keuangan.....	18
5. Kriteria Perusahaan Yang Sehat.....	19
6. Analisis Rasio.....	19
D. Metode Penelitian.....	20
1. Jenis Penelitian.....	20

2. Objek dan Subjek Penelitian	20
3. Populasi dan Sample	21
4. Metode Pengumpulan Data	22
a. Jenis Data	22
b. Sumber Data	23
c. Teknik Pengumpulan Data	23
5. Definisi Operasional Variable	23
a. Rasio Solvabilitas	23
1. Rasio Utang terhadap Aset (<i>Debt to Assets Ratio</i>)	24
2. Rasio Utang terhadap Ekuitas (<i>Debt to Equity Ratio</i>)	24
3. Rasio Utang Jangka Panjang terhadap Ekuitas (<i>Long Term Debt to Equity</i>)	24
b. Rasio Profitabilitas	25
1. Margin Laba Bersih (<i>Net Profit Margin</i>)	25
2. Rasio Pengembalian atas Aset (<i>Return on Total Assets</i>)	25
3. Hasil Pengembalian atas Ekuitas (<i>Return on Equity</i>)	26
BAB III ANALISIS DAN PEMBAHASAN	27
A. Profil Perusahaan	27
B. Analisa dan Pembahasan	28
1. Deskripsi Objek Penelitian	28
2. Deskripsi Hasil Penelitian	30
a. Rasio Solvabilitas	30
1) Rasio Utang terhadap Aset (<i>Debt to Assets Ratio</i>)	32
2) Rasio Utang terhadap Ekuitas (<i>Debt to Equity</i> <i>Ratio</i>)	35
3) Rasio Utang Jangka Panjang terhadap Ekuitas (<i>Long Term Debt to Equity</i>)	40
b. Rasio Profitabilitas	44
1) Margin Laba Bersih (<i>Net Profit Margin</i>)	46
2) Rasio Pengembalian atas Aset (<i>Return On</i> <i>Assets</i>)	49
3) Hasil Pengembalian atas Ekuitas (<i>Return on</i> <i>Equity</i>)	54
BAB IV PENUTUP	58
A. Kesimpulan	58
B. Rekomendasi	59
DAFTAR PUSTAKA	61

DAFTAR TABEL

3.1	Daftar Nama Perusahaan	29
3.2	Sample Penelitian	30
3.3	Perbandingan Rasio solvabilitas	31
3.4	Perbandingan Debt to Assets Ratio (<i>DAR</i>)	33
3.5	Peringkat <i>Debt to Assets Ratio (DAR)</i>	35
3.6	Perbandingan <i>Debt to Equity Ratio (DER)</i>	37
3.7	Peringkat <i>Debt to Equity Ratio (DER)</i>	39
3.8	Perbandingan <i>Long Term Debt to Equity Ratio (LTDtER)</i>	41
3.9	Peringkat <i>Long Term Debt to Equity Ratio (LTDtER)</i>	43
3.10	Perbandingan Rasio Profitabilitas	45
3.11	Perbandingan <i>Net Profit Margin (NPM)</i>	47
3.12	Peringkat <i>Net Profit Margin (NPM)</i>	49
3.13	Perbandingan <i>Return on Assets (ROA)</i>	51
3.14	Peringkat <i>Return on Asset (ROA)</i>	53
3.15	Perbandingan <i>Return on Equity (ROE)</i>	55
3.16	Peringkat <i>Return on Equity (ROE)</i>	57

commit to user