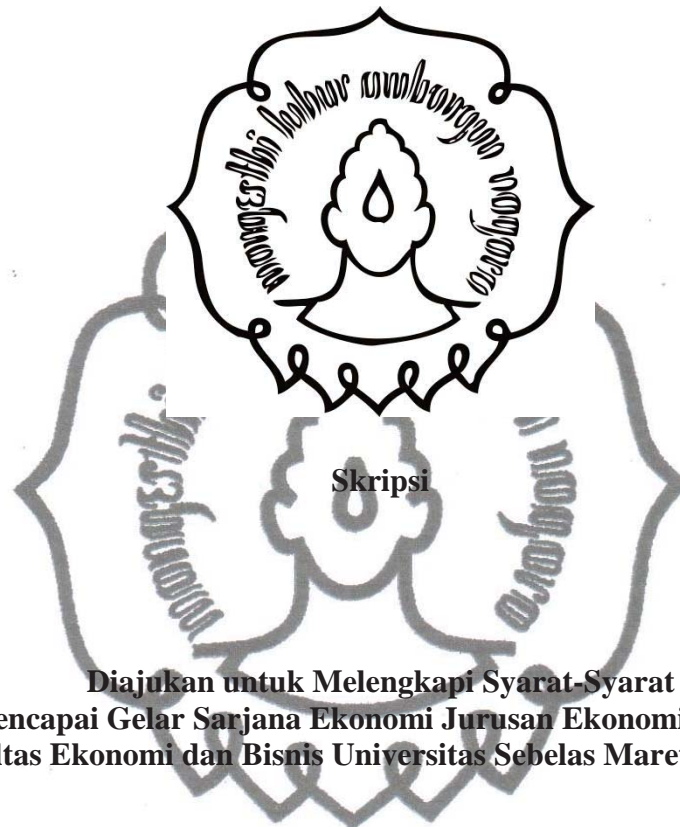


**PENGARUH EKSPOR, PENERIMAAN PARIWISATA DAN NILAI
TUKAR TERHADAP PERTUMBUHAN EKONOMI DI LIMA NEGARA
ASEAN (STUDI KASUS: INDONESIA, MALAYSIA, SINGAPURA,
THAILAND, DAN FILIPINA) PERIODE 1995-2014**



**Diajukan untuk Melengkapi Syarat-Syarat
Untuk Mencapai Gelar Sarjana Ekonomi Jurusan Ekonomi Pembangunan
Fakultas Ekonomi dan Bisnis Universitas Sebelas Maret Surakarta**

Oleh :

GABRIELA GRACE IVANA

NIM. F0112044

**FAKULTAS EKONOMI DAN BISNIS
UNIVERSITAS SEBELAS MARET
SURAKARTA
2016**

commit to user

ABSTRAK**PENGARUH EKSPOR, PENERIMAAN PARIWISATA DAN NILAI
TUKAR TERHADAP PERTUMBUHAN EKONOMI DI LIMA NEGARA
ASEAN (STUDI KASUS: INDONESIA, MALAYSIA, SINGAPURA,
THAILAND, DAN FILIPINA) PERIODE 1995-2014****Gabriela Grace Ivana****F0112044**

Penelitian ini bertujuan untuk menganalisis pengaruh ekspor, penerimaan pariwisata, dan nilai tukar terhadap pertumbuhan ekonomi di lima negara anggota ASEAN (*Association of South East Asian Nation*) yaitu, Indonesia, Malaysia, Singapura, Thailand, dan Filipina periode tahun 1995-2014. Dengan dilaksanakannya MEA (Masyarakat Ekonomi ASEAN) yang dilakukan pada tahun 2015, maka negara-negara ASEAN harus mempersiapkan diri menanggapi persaingan antar negara anggota ASEAN untuk mencapai kesejahteraan sosial melalui peningkatan perekonomian. Oleh karena itu perlu adanya peningkatan produktivitas dalam negeri serta berbagai kebijakan yang sifatnya substansial untuk mendasari adanya perdagangan internasional.

Penelitian ini menggunakan analisis data panel dengan model regresi yang digunakan adalah *Fixed Effect* dan metode yang digunakan adalah *Generalized Least Square*. Penggunaan metode tersebut disebabkan karena munculnya gejala autokorelasi pada uji asumsi klasik. Sedangkan uji statistik yang digunakan adalah uji koefisien parsial, stimulant dan koefisien determinasi.

Penelitian ini menunjukkan hasil bahwa ekspor dan penerimaan pariwisata memiliki hubungan yang positif dan signifikan terhadap pertumbuhan ekonomi. Sedangkan nilai tukar tidak signifikan terhadap pertumbuhan ekonomi.

Dalam kasus ini, pemerintah dapat membuat kebijakan substansial yang dapat membuat produktivitas komoditas ekspor meningkat. Selain itu, pembenahan sektor pariwisata sebagai sektor alternatif dapat dilakukan dengan mendorong pemerintah daerah untuk melakukan pengembangan pariwisata. Serta menjaga kestabilan nilai tukar dengan mengatur instrument kebijakan moneter dengan sebaik-baiknya.

Kata Kunci : Ekspor, Penerimaan Pariwisata, Nilai Tukar, Pertumbuhan Ekonomi, ASEAN, Data Panel

ABSTRACT**THE IMPACT OF EXPORT, TOURISM RECEIPTS, AND EXCHANGE RATE TO ECONOMIC GROWTH IN FIVE ASEAN COUNTRIES (EVIDENCE: INDONESIA, MALAYSIA, SINGAPORE, THAILAND, AND PHILIPPINES) FOR 1995-2014****Gabriela Grace Ivana****F0112044**

The aim of this research is to analyze the impact of the export, tourism receipts, and exchange rate towards economic growth in the five member countries of *Association of South East Asian Nation* (ASEAN) namely, Indonesia, Malaysia, Singapore, Thailand, and Philippines in the period 1995 to 2014. With the implementation of the *ASEAN Economic Community* (AEC) conducted in 2015, the ASEAN countries must prepare themselves to respond the competition between the ASEAN countries to achieve social welfare through improving the economic sector. Therefore, it is important to increase domestic productivity and various policies that are substantial for their international trade.

Panel data analysis is used in this research and Fixed Effect Model with Generalized Least Square as the model of panel data. That method used for overcome autocorrelation symptom in the classical assumption test. Otherwise the statistical test that used is the partial coefficient test, stimulant and the coefficient of determination.

The result is export and tourism receipts has a positive and significant impact to economic growth. While the exchange rate is not significant to the economic growth

In this case, the government can make substantial policy to increase productivity of exports commodities. Moreover, it improves tourism as an alternative sector through encourage local governments to undertake the tourism development. Furthermore, protects exchange rate stability with maintain instruments monetary policy.

Kata Kunci : Export, Tourism Receipts, Exchange Rate, Economic Growth, Panel Data

HALAMAN PERSETUJUAN PEMBIMBING

Skripsi dengan judul:

**PENGARUH EKSPOR, PENERIMAAN PARIWISATA DAN NILAI
TUKAR TERHADAP PERTUMBUHAN EKONOMI DI LIMA NEGARA
ASEAN (STUDI KASUS: INDONESIA, MALAYSIA, SINGAPURA,
THAILAND, DAN FILIPINA) PERIODE 1995-2014**

Diajukan oleh:


Gabriela Grace Ivana

F0112044

Diserujui dan diterima pembimbing pada tanggal

19 Agustus 2016

Surakarta, 19 Agustus 2016



Drs. BRM. Bambang Irawan, M.Si

196705231994031002

HALAMAN PENGESAHAN

Skripsi

PENGARUH EKSPOR, PENERIMAAN PARIWISATA DAN NILAI
TUKAR TERHADAP PERTUMBUHAN EKONOMI DI LIMA NEGARA
ASEAN (STUDI KASUS: INDONESIA, MALAYSIA, SINGAPURA,
THAILAND, DAN FILIPINA) PERIODE 1995-2014

Diajukan Oleh

Gabriela Grace Ivana

F0112044

Telah dipertahankan di depan Tim Penguji Skripsi Fakultas Ekonomi dan Bisnis

Universitas Sebelas Maret Surakarta

Pada tanggal

6 September 2016

Susunan Tim Penguji


1. Dr. Agustinus Suryantoro, M.S.
195909111987021001


Ketua

2. Dr. Drs. Vinc Hadi Wiyono W.S., M.A.
195903081986011001


Sekretaris

3. Drs. BRM. Bambang Irawan, M.Si
196705231994031002


Pembimbing

SURAT PERNYATAAN

Yang bertanda tangan di bawah ini mahasiswa Fakultas Ekonomi dan Bisnis Universitas Sebelas Maret :

Nama : Gabriela Grace Ivana
NIM. : F0112044
Program Studi : Ekonomi Pembangunan
Judul Skripsi : Pengaruh Ekspor, Penerimaan Pariwisata, dan Nilai Tukar Terhadap Pertumbuhan Ekonomi Di Lima Negara ASEAN (Studi Kasus: Indonesia, Malaysia, Singapura, Thailand, dan Filipina) Periode 1995-2014

Menyatakan dengan sebenarnya, bahwa Skripsi yang saya buat ini adalah benar-benar merupakan hasil karya sendiri dan bukan merupakan hasil jiplakan/salinan/sanduran dari karya orang lain.

Apabila ternyata dikemudian hari terbukti pernyataan ini tidak benar, maka saya bersedia menerima sanksi akademik berupa penarikan Ijazah dan pencabutan gelar sarjananya.

Demikian pernyataan ini saya buat dengan sebenar-benarnya.

Surakarta, 19 Agustus 2016
Mahasiswa



Gabriela Grace Ivana
NIM. F0112044

MOTTO

Love the Lord your God with all your heart and with all your soul and with all your mind. This is the first and greatest commandment. And the second is like it: 'Love your neighbor as yourself.'

-Matius 22: 34-39-

Logic will get you from A to B. Imagination will take you everywhere.

-Albert Einstein-

Life is really simple, but we insist on making it complicated.

-Confucius-

Do not dwell in the past, do not dream of the future concentrate the mind on the present moment.

-Buddha-

commit to user

HALAMAN PERSEMBAHAN



Karya ini dipersembahkan untuk:

Mama dan Papa tercinta

Kakak dan adik serta keponakan yang saya sayangi

Seseorang yang selalu memberikan cinta kasihnya

Semua sahabat yang selalu memberi dukungan

Seluruh civitas Akademika

commit to user

KATA PENGANTAR

Puji dan syukur kepada Tuhan yang Maha Esa, yang selalu memberikan rahmat dan berkat berlimpah sehingga penulis dapat menyelesaikan skripsi ini. Karya sederhana ini dapat dimanfaatkan semua pihak dalam hal positif dalam pembentukan kebijakan untuk mencapai kesejahteraan sosial dalam peningkatan perekonomian. Penelitian ini juga disusun sebagai salah satu syarat untuk memperoleh gelar Sarjana Ekonomi pada jurusan Ekonomi Pembangunan di Fakultas Ekonomi dan Bisnis Universitas Sebelas Maret.

Dalam proses penulisan skripsi ini, penulis mendapatkan banyak bantuan dari berbagai pihak, oleh karena itu penulis ingin menyampaikan penghargaan dan ucapan terimakasih kepada:

1. Drs. BRM. Bambang Irawan, M.Si., selaku Dosen Pembimbing Skripsi yang dengan sabar memberikan bimbingan dan arahan sehingga penulis mampu menjalani proses penulisan skripsi ini dengan baik serta mendapat ilmu-ilmu baru yang sangat membantu pengembangan diri penulis.
2. Dr. Hunik Sri Runing S, Msi, selaku Dekan Fakultas Ekonomi dan Bisnis Universitas Sebelas Maret.
3. Dr. Siti Aisyah Tri R, S.E., M.Si., selaku Ketua Jurusan Ekonomi Pembangunan Fakultas Ekonomi dan Bisnis Universitas Sebelas Maret.
4. Drs. Waluyo dan Dwi Antini Wahyuningsih, sebagai orang tua penulis yang telah memberikan dorongan baik secara emosional maupun material dalam proses pendidikan penulis dari awal hingga akhir.

commit to user

5. Brigita Wiska, Michael Pasaribu dan Andreas Rodrigo, selaku Kakak dan adik dari penulis yang telah memberikan semangat dalam proses pembuatan skripsi ini.
6. Nanda Adhi Purusa, yang senantiasa memberikan semangat, inspirasi dan motivasi dalam proses penulisan skripsi ini.
7. Chika Dianra Ardiyati, Anisya Nurjannah, Muhammad Harrits, Dyna Fajar Octaviani, Kustia Wulaningsih, Risma Fauzi, dan Unggul Sanubari sahabat-sahabat yang setia menemani dan menghibur penulis sepanjang proses penulisan skripsi ini.
8. Anisya Nurjannah, Nanda Mutiara Syah, Andhini Widyaresti, Amanda Novika, Rahma Mega Safitri, Devita Octaria Putri, Regia Nurul Izdihar, sebagai keluarga di Kost Putri Wisma Pranoto.
9. Anggi, Monik, Virsa, Chika, Ayu, Salis, Prilla, Dyna, Fani, Juno, Gego, Angga, Dewa, Jati, Mona, Safitri, Pita, Anin, Ivo, Latifah, Anis, Putri, Risnu, Andre, Harrits, Anda, Bayu, dan Alm. Rurin, yang menjadi teman, sahabat dan keluarga kedua di KKN Sumbermanjing Wetan Kabupaten Malang 2015.
10. Semua teman-teman yang tergabung dalam Keluarga Besar Ekonomi Pembangunan 2012, Badan Pers Mahasiswa (BAPEMA) periode 2013-2016, dan Keluarga Mahasiswa Khatolik (KMK) FEB UNS.
11. Semua Pihak yang telah memberikan dukungan dan bantuan yang tidak dapat disebutkan satu persatu. Semoga Tuhan senantiasa memberikan berkat dan rahmat yang setimpal atas bantuan yang diberikan.

commit to user

Penulis menyadari bahwa penulisan skripsi ini masih jauh dari sempurna, maka penulis mengharapkan adanya kritikan membangun yang dapat menyeimbangkan ketidaksempurnaan penelitian ini.

Surakarta, Agustus 2016



Penulis

DAFTAR ISI

	Halaman
HALAMAN JUDUL.....	i
ABSTRAK.....	ii
HALAMAN PERSETUJUAN.....	iv
HALAMAN PENGESAHAN.....	v
HALAMAN PERNYATAAN.....	vi
HALAMAN MOTTO.....	viii
HALAMAN PERSEMBAHAN.....	ix
KATA PENGANTAR.....	x
DAFTAR ISI.....	xiii
DAFTAR TABEL.....	xvii
DAFTAR GAMBAR.....	xviii
BAB I PENDAHULUAN.....	1
A. Latar Belakang Masalah.....	1
B. Rumusan Masalah.....	9
C. Tujuan Penelitian.....	10
D. Manfaat penelitian.....	10
BAB II TINJAUAN PUSTAKA.....	12
A. Pertumbuhan Ekonomi.....	12
1. Definisi Pertumbuhan Ekonomi.....	12
2. Faktor-faktor Pertumbuhan Ekonomi.....	14
3. Teori Pertumbuhan Ekonomi.....	15
B. Ekspor.....	19

C. Pariwisata.....	21
D. Nilai Tukar.....	22
1. Faktor-faktor yang Mempengaruhi Nilai Tukar.....	23
2. Sistem Nilai Tukar	24
3. Pendekatan-pendekatan dalam Nilai Tukar	26
E. Hubungan Antar Variabel.....	28
1. Hubungan antara Ekspor terhadap pertumbuhan Ekonomi.....	28
2. Hubungan antara Penerimaan Pariwisata terhadap pertumbuhan Ekonomi	29
3. Hubungan antara Nilai Tukar terhadap pertumbuhan Ekonomi	29
F. Penelitian Terdahulu.....	30
G. Kerangka Berpikir	35
H. Hipotesis	37
BAB III METODE PENELITIAN.....	38
A. Ruang Lingkup Penelitian.....	38
B. Jenis dan Sumber Data	38
C. Definisi Operasional Variabel.....	39
1. <i>Gross Domestic Bruto</i>	39
2. Ekspor.....	40
3. Penerimaan Pariwisata.....	40
4. Nilai Tukar.....	41
D. Metode Analisis Data	41
1. <i>Pooled Least-Square Model</i>	43
2. <i>Fixed Effect Model</i>	44

3. <i>Random Effect Model</i>	45
E. Uji Pemilihan Teknik Estimasi	45
1. Uji <i>Individual Effect</i>	45
2. Uji Hausman	46
F. Pengujian Asumsi Klasik	48
1. Uji Normalitas	48
2. Uji Multikolinearitas	49
3. Uji Autokorelasi	49
4. Uji Heterokedastisitas	50
G. Uji Statistik	51
1. Uji Parsial (<i>t-statistic</i>)	51
2. Uji Koefisien Stimulan (<i>f-statistic</i>)	53
3. Uji Koefisien Determinasi (R^2)	55
BAB IV PEMBAHASAN	56
A. Deskripsi Perkembangan Variabel Penelitian	56
1. Perkembangan Variabel GDP	56
2. Perkembangan Variabel Ekspor	62
3. Perkembangan Variabel Penerimaan Pariwisata	66
4. Perkembangan Variabel Nilai Tukar	71
B. Hasil Analisis Data	75
1. Uji <i>Individual Effect</i>	75
2. Uji Hausman	76
C. Uji Asumsi Klasik	77
1. Uji Normalitas	77

commit to user

2. Uji Multikolinieritas.....	78
3. Uji Autokorelasi.....	79
4. Uji Heteroskedastisitas.....	80
D. Uji Statistik.....	81
1. Uji Parsial (<i>t-statistic</i>).....	81
2. Uji Koefisien Stimulan (<i>F-statistic</i>).....	82
3. Koefisien Determinasi (R^2).....	83
E. Intepretasi dan Pembahasan.....	83
1. Pengaruh Ekspor terhadap Pertumbuhan Ekonomi.....	84
2. Pengaruh Penerimaan Pariwisata terhadap Pertumbuhan Ekonomi.....	85
3. Pengaruh Nilai Tukar terhadap Pertumbuhan Ekonomi.....	86
4. Perbedaan Masing-masing Negara.....	87
F. Keterbatasan Penelitian.....	89
BAB V PENUTUP.....	90
A. Kesimpulan.....	90
B. Saran.....	91
DAFTAR PUSTAKA.....	93
LAMPIRAN	

DAFTAR TABEL

	Halaman
Tabel 1.1. Nilai Tukar di Indonesia, Malaysia, Singapura, Thailand, dan Filipina tahun 2007-2014 (per US Dollar)	4
Tabel 2.1. Penelitian Terdahulu	32
Tabel 3.1. Data dan Sumber Data	39
Tabel 3.2. Aturan Pengambilan Keputusan Uji Durbin-Watson.....	50
Tabel 4.1. Pertumbuhan Ekonomi di Indonesia, Malaysia, Singapura, Thailand, dan Filipina Periode 1995-2014	58
Tabel 4.2. Perkembangan Ekspor FDI di Indonesia, Malaysia, Singapura, Thailand, dan Filipina Periode 1995-2014	64
Tabel 4.3. Perkembangan Penerimaan Pariwisata di Indonesia, Malaysia, Singapura, Thailand, dan Filipina Periode 1995-2014.....	68
Tabel 4.4. Perkembangan Nilai Tukar di Indonesia, Malaysia, Singapura, Thailand, dan Filipina Periode 1995-2014.....	72
Tabel 4.5. Hasil Uji <i>Individual Effect</i>	76
Tabel 4.6. Hasil Uji Hausman.....	77
Tabel 4.7. Hasil Uji Multikolinieritas	79
Tabel 4.8. Hasil Uji Park.....	80
Tabel 4.9. Hasil Uji Parsial (<i>t-statistic</i>).....	82
Tabel 4.10. Uji Uji Koefisien Regresi Stimulan(<i>F-statistic</i>).....	82
Tabel 4.11. Uji Koefisien Determinasi	83
Tabel 4.12 Hasil <i>Fixed Effect Model</i> dengan Metode GLS	84
Tabel 4.13 Nilai Konstanta setiap Negara.....	88

DAFTAR GAMBAR

	Halaman
Gambar 1.1. Jumlah Ekspor Negara-negara ASEAN tahun 2010-2014	3
Gambar 1.2. Jumlah Kedatangan Wisatawan Internasional ke ASEAN dari Kawasan Intra dan Ekstra ASEAN tahun 2010-2014 (dalam ribuan)	6
Gambar 1.3. Pertumbuhan Ekonomi Indonesia, Malaysia, Singapura, Thailand dan Filipina tahun 2005-2012 (dalam persen %).....	8
Gambar 2.1. Kurva IS-LM Dengan Ekspansi Fiskal Dalam Sistem Kurs	18
Gambar 2.2. Kurva IS-LM Dengan Ekspansi Moneter Dalam Sistem Kurs	19
Gambar 2.3 Skema Kerangka Pemikiran	35
Gambar 3.1. Kurva Distribusi t-statistik	52
Gambar 4.1. Grafik Perkembangan GDP di Indonesia, Malaysia, Singapura, Thailand, dan Filipina Periode 1995-2014	59
Gambar 4.2. Grafik Perkembangan Ekspor di Indonesia, Malaysia, Singapura, Thailand, dan Filipina Periode 1995-2014	63
Gambar 4.3. Grafik Perkembangan Penerimaan Pariwisata di Indonesia, Malaysia, Singapura, Thailand, dan Filipina Periode 1995-2014.....	67
Gambar 4.5. Hasil Uji Jarque-Bera	78