

**ANALISIS KOMODITAS UNGGULAN TANAMAN PANGAN  
WILAYAH KECAMATAN DI KABUPATEN PONOROGO  
TAHUN 2010-2014**



**SKRIPSI**

**Diajukan Untuk Melengkapi Tugas dan Memenuhi Persyaratan  
Guna Mencapai Gelar Sarjana Ekonomi Jurusan Ekonomi Pembangunan  
Fakultas Ekonomi dan Bisnis Universitas Sebelas Maret Surakarta**

Oleh :

**HAFIDH Satria Wardanu**

**F1114017**

**JURUSAN EKONOMI PEMBANGUNAN  
FAKULTAS EKONOMI DAN BISNIS  
UNIVERSITAS SEBELAS MARET  
SURAKARTA**

**2016**

## **ABSTRAK**

### **ANALISIS KOMODITAS UNGGULAN TANAMAN PANGAN WILAYAH KECAMATAN DI KABUPATEN PONOROGO TAHUN 2010-2014**

**HAFIDH SATRIA WARDANU**

**F1114017**

Kabupaten Ponorogo merupakan salah satu Kabupaten di Jawa Timur, yang terletak di ujung barat Provinsi Jawa Timur dan berbatasan dengan Provinsi Jawa Tengah. Kabupaten Ponorogo terdiri dari 21 kecamatan. Selain kaya akan potensi budayanya, Kabupaten Ponorogo juga memiliki potensi sumber daya alam yang layak untuk dikembangkan. Kabupaten Ponorogo memiliki lahan pertanian yang sangat luas. Luas lahan sawah di Kabupaten Ponorogo adalah 36.638 Ha.

Penelitian ini bertujuan untuk mengetahui komoditas unggulan tanaman pangan tiap kecamatan, mengetahui keragaman (diversitas) komoditas tanaman pangan, mengetahui tingkat konsentrasi komoditas tanaman pangan, dan mengetahui tingkat spesialisasi komoditas tanaman pangan di Kabupaten Ponorogo. Metode analisis data yang digunakan dalam penelitian ini adalah Analisis *Location Quotient* (LQ), Analisis *Shift-Share* (SS), Analisis Entropi, Analisis *Localization Index* (LI), dan *Specialization Index* (SI).

Berdasarkan Analisis LQ dan SS, menunjukkan bahwa terdapat 6 kecamatan yang tidak memiliki komoditas unggulan tanaman pangan, yaitu Kecamatan Ngrayun, Kecamatan Sooko, Kecamatan Siman, Kecamatan Jetis, Kecamatan Badegan, dan Kecamatan Ponorogo. Sedangkan 15 kecamatan yang lain memiliki komoditas unggulan tanaman pangan. Berdasarkan analisis entropi, diketahui bahwa Komoditas Padi merupakan komoditas tanaman pangan dengan nilai entropi tertinggi yaitu sebesar 0,31, dan komoditas yang memiliki nilai entropi terendah adalah komoditas ubi jalar. Berdasarkan hasil analisis *Localization Index* (LI), komoditas yang mempunyai nilai LI mendekati satu adalah Ubi Jalar. Hal ini menunjukkan bahwa komoditas Ubi Jalar diusahakan hanya di beberapa kecamatan saja (memusat). Berdasarkan hasil analisis *Specialization Index* (SI), dapat diketahui bahwa komoditas tanaman pangan yang memiliki nilai *Specialization Index* (SI) lebih dari satu ( $SI > 1$ ) adalah komoditas Padi, Jagung, dan Ubi Kayu.

**Kata Kunci:** Komoditas Unggulan, Tanaman Pangan, Kabupaten Ponorogo.

## ABSTRACT

### ANALYSIS OF THE SEED COMMODITIES OF FOOD CROPS AT SUBDISTRICT IN PONOROGO REGENCY 2010-2014

**HAFIDH SATRIA WARDANU**

**F1114017**

Ponorogo Regency is one of regencies in east java, it is located at the west of the east java and it borders with the Central Java. Ponorogo Regency consists of 21 subdistricts. In addition, it is productive not only in cultural, but also in natural resources which deserve to be developed. Ponorogo Regency has a broader agriculture land. It is about 36.638 Ha.

This research aims to know seed commodities food crops in each subdistrict, know the diversity of commodities food crops, know the level of concentraion of food crops, and know the level pecialization food crops in Ponorogo Regency. The methods of data analysis used in this research are *Location Quotient Analysis (LQ)*, *Shift-Share Analysis (SS)*, *Entropi Analysis*, *Localization Index Analysis (LI)*, and *Specialization Index Analysis (SI)*.

According to LQ and SS analysis, it shows that there are 6 subdistricts which do not have the seed commodities food crops, there are Ngrayun subdistrict, Sooko subdistrict, Siman subdistrict, Jetis subdistrict, Badegan subdistrict, and Ponorogo subdistrict. Meanwhile, there are the other 15 subdistrict which have the seed commodities of food crop. Based on entropy analysis, be seen that Padi is food crops with the highest entropy is as much as 0,31, and commodities having the value entropy lowest is Ubi Jalar. Along with the result of *Localization Index Analysis (LI)*, commodities in that it has value LI toward one which is Ubi Jalar. This indicates that commodities Ubi Jalar planted in only a few sub district just (convergent). According to *Specialization Index Analysis (SI)*, it shows that the seed commodity food crops which have the value *specialization Index (SI)* above one ( $SI > 1$ ) are the commodities rice, corn, and cassava.

Keywords: Seed Commodities, Food Crop, Ponorogo Regency

## **HALAMAN PERSETUJUAN**


Skripsi dengan judul :

**ANALISIS KOMODITAS UNGGULAN TANAMAN PANGAN WILAYAH  
KECAMATAN DI KABUPATEN PONOROGO TAHUN 2010-2014**

Telah disetujui dan diterima oleh Dosen Pembimbing Skripsi Jurusan Ekonomi  
Pembangunan Fakultas Ekonomi dan Bisnis Universitas Sebelas Maret Surakarta.

Surakarta, Juni 2016

Disetujui dan diterima oleh Dosen  
Pembimbing






Dr. Akhmad Daerobi, M.S.  
NIP. 195708041986011002

## HALAMAN PENGESAHAN

Telah disetujui dan diterima oleh tim penguji skripsi Fakultas Ekonomi dan Bisnis Universitas Sebelas Maret Surakarta guna melengkapi tugas-tugas dan memenuhi persyaratan untuk memperoleh gelar Sarjana Ekonomi Jurusan Ekonomi Pembangunan Fakultas Ekonomi dan Bisnis Universitas Sebelas Maret Surakarta.

Surakarta, 2016

Tim Penguji Skripsi :

- |   |            |   |
|---|------------|---|
| 1. <u>Prof. Dr. Yunastiti Purwaningsih., M.P.</u><br>NIP. 19590613 198403 2 001 | Ketua      | (  ) |
| 2. <u>Dr. Mulyanto., M.E.</u><br>NIP. 19680623 199302 1 001                     | Sekretaris | (  ) |
| 3. <u>Dr. Akhmad Daerobi, M.S.</u><br>NIP. 19570804 198601 1 002                | Pembimbing | (  ) |

## SURAT PERNYATAAN

Yang bertanda tangan di bawah ini mahasiswa Fakultas Ekonomi dan Bisnis Universitas Sebelas Maret:

Nama : Hafidh Satria Wardanu  
NIM. : F1114017  
Program Studi : Ekonomi Pembangunan (Transfer)  
Judul Tugas Akhir : ANALISIS KOMODITAS UNGGULAN TANAMAN  
PANGAN WILAYAH KECAMATAN DI KABUPATEN  
PONOROGO TAHUN 2010-2014

Menyatakan dengan sebenarnya, bahwa Skripsi yang saya buat ini adalah benar-benar merupakan hasil karya sendiri dan bukan merupakan hasil jiplakan/salinan/sanduran dari karya orang lain.

Apabila ternyata dikemudian hari terbukti pernyataan ini tidak benar, maka saya bersedia menerima sanksi akademik berupa penarikan Ijazah dan pencabutan gelar sarjananya.

Demikian pernyataan ini saya buat dengan sebenar-benarnya.

Surakarta, Juni 2016

Mahasiswa



*Hafidh*  
Hafidh Satria Wardanu  
NIM. F1114017

## MOTTO

*“Tiada orang sukses diraih tanpa keterlibatan orang lain. Pandai membawa diri di setiap pergaulan adalah ilmu hidup yang mutlak dimiliki oleh setiap orang yang mau sukses”*

*“Orang Hebat tidak dihasilkan melalui kemudahan, kesenangan, atau kenyamanan. Tapi mereka dibentuk melalui kesukaran, tantangan, dan air mata”*

*“Banyak yang salah jalan tetapi tetap merasa tenang karena banyak teman yang sama-sama salah.  
Beranilah untuk menjadi benar  
walau sendirian”*

*“Kesuksesan sejati ditentukan oleh dua faktor. Pertama adalah Keyakinan, dan kedua adalah Tindakan”*

*“Semua itu bisa dikalahkan, kecuali Tuhan dan Orangtua”*

*“Hidup itu untuk Dinikmati. Bukan untuk Ditanggung”*

## HALAMAN PERSEMBAHAN

*Bismillahirrohmanirrohim...*

*Sembah sujud serta syukur kepada Allah SWT. Atas karunia serta kemudahan dan kesabaran yang Engkau berikan, akhirnya Skripsi ini dapat terselesaikan.*

*Sholawat dan Salam selalu terlimpahkan kepada Rasulullah Muhammad SAW.*

*Dengan Rahmat Allah yang Maha Pengasih Lagi Maha Penyayang Kupersembahkan karya ini untuk :*

- ✓ *Ibunda dan Ayahanda Tercinta, Sebagai motivasi utama. Terima kasih atas kasih sayang, dukungan, bimbingan, nasehat dan doa yang tiada terhingga.*
- ✓ *My Brother, Terima kasih atas doa dan dukungannya selama ini.*
- ✓ *Keluarga, Kerabat dan Saudara-saudaraku.*
- ✓ *Teman-teman Senasib seperjuangan.*
- ✓ *Seluruh pihak yang telah membantu terselesaikannya Tugas Akhir ini.*
- ✓ *Almamater Tercinta.*



## KATA PENGANTAR

Puji syukur kami panjatkan kehadiran Allah SWT, karena atas limpahan rahmat dan hidayah-Nya penulis dapat menyelesaikan Skripsi dengan judul **“Analisis Komoditas Unggulan Tanaman Pangan Wilayah Kecamatan di Kabupaten Ponorogo Tahun 2010-2014”**.

Skripsi ini disusun untuk melengkapi tugas dan memenuhi persyaratan guna mencapai gelar Sarjana Ekonomi Jurusan Ekonomi Pembangunan Fakultas Ekonomi dan Bisnis Universitas Sebelas Maret Surakarta.

Dalam penyusunan dan penyelesaian Skripsi ini, penulis menyadari tidak terlepas dari bantuan, bimbingan, serta kerjasama dari berbagai pihak. Oleh karena itu, dengan segala hormat dan kerendahan hati perkenankan penulis mengucapkan terima kasih kepada :

1. Bapak Dr. Akhmad Daerobi, M.S. selaku dosen pembimbing yang selalu memberikan kesempatan, dorongan, dan bimbingan bagi penulis untuk menyelesaikan skripsi ini.
2. Ibu Dr. Hunik Sri Runing Sawitri, M.Si, selaku dekan Fakultas Ekonomi dan Bisnis Universitas Sebelas Maret.
3. Ibu Dr. Siti Aisyah Tri Rahayu, S.E., M.Si. selaku Ketua Jurusan Ekonomi Pembangunan Fakultas Ekonomi dan Bisnis Universitas Sebelas Maret Surakarta dan selaku Pembimbing Akademik penulis.
4. Seluruh jajaran dosen dan karyawan Fakultas Ekonomi dan Bisnis Universitas Sebelas Maret Surakarta..

5. Badan Pusat Statistik (BPS) Kabupaten Ponorogo yang telah menyediakan data-data yang terkait dengan penelitian.
6. Ibunda dan Ayahanda tercinta yang senantiasa memberikan doa, bimbingan, semangat, dan dukungannya.
7. Kakak dan saudara-saudaraku, terima kasih atas doa dan dukungannya.
8. Seluruh teman-teman S1 Non reguler Jurusan Ekonomi Pembangunan angkatan 2014, terima kasih atas interaksi, kerja sama, bantuan, doa, dan kebersamaannya selama dibangku perkuliahan.
9. Rekan-rekan dan semua pihak yang telah membantu dalam menyusun dan menyelesaikan skripsi yang tidak dapat penulis sebutkan satu persatu..

Penulis menyadari penyusunan dan penyelesaian Skripsi ini masih banyak kekurangan dan jauh dari sempurna. Oleh karena itu, kritik dan saran yang membangun sangat penulis butuhkan. Semoga Skripsi ini bermanfaat bagi penulis, pembaca, dan semua pihak.

Surakarta, Juni 2016

Penulis

## DAFTAR ISI

HALAMAN JUDUL .....	i
ABSTRAK .....	ii
ABSTRACT .....	iii
HALAMAN PERSETUJUAN .....	iv
HALAMAN PENGESAHAN .....	v
SURAT PERNYATAAN .....	vi
MOTTO .....	vii
HALAMAN PERSEMBAHAN .....	viii
KATA PENGANTAR .....	ix
DAFTAR ISI .....	xi
DAFTAR TABEL .....	xiv
DAFTAR GAMBAR .....	xvi
DAFTAR LAMPIRAN .....	xvii
<b>BAB I    PENDAHULUAN</b>	
A. Latar Belakang .....	1
B. Rumusan Masalah .....	6
C. Tujuan Penelitian .....	7
D. Manfaat Penelitian .....	7
<b>BAB II    TINJAUAN PUSTAKA</b>	
A. Kajian Teori	
1. Pembangunan Ekonomi .....	8
2. Pertumbuhan Ekonomi .....	11

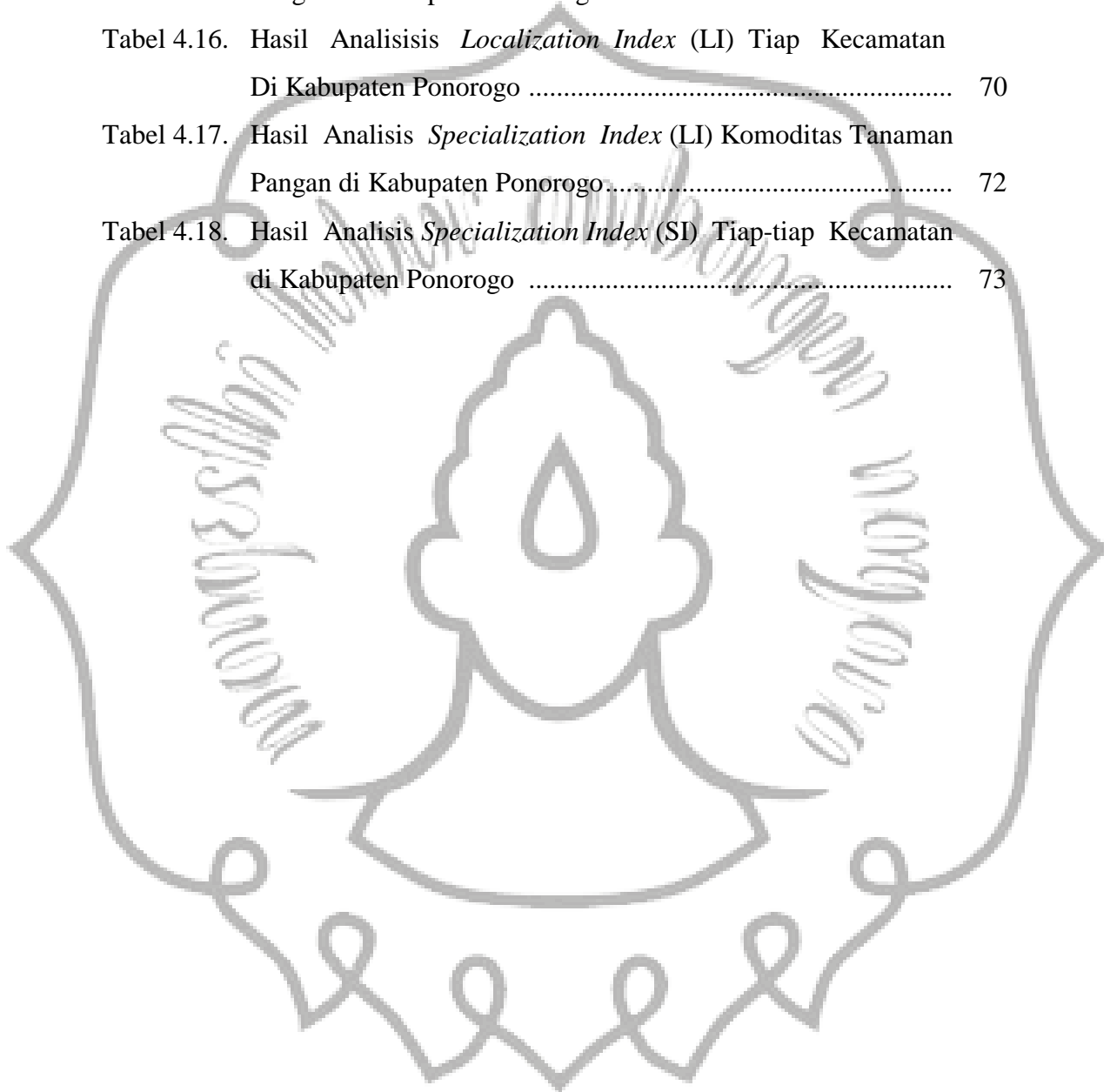
3.	Perencanaan Pembangunan Ekonomi Daerah .....	13
4.	Pembangunan Pertanian .....	14
5.	Komoditas Unggulan .....	18
6.	Pangan dan Kebijakan Pangan .....	20
7.	Komoditas Tanaman Pangan .....	22
B.	Penelitian Terdahulu .....	24
C.	Kerangka Pemikiran .....	30
<b>BAB III</b>	<b>METODE PENELITIAN</b>	
A.	Ruang Lingkup Penelitian .....	32
B.	Jenis dan Sumber Data .....	32
C.	Metode Pengumpulan Data .....	32
D.	Definisi Operasional Variabel .....	33
E.	Metode Analisis Data .....	34
<b>BAB IV</b>	<b>HASIL ANALISIS DAN PEMBAHASAN</b>	
A.	Gambaran Umum Objek Penelitian	
1.	Kondisi Geografis .....	42
2.	Topografi .....	44
3.	Kependudukan .....	44
4.	Tenaga Kerja .....	47
5.	Indeks Pembangunan Manusia .....	48
6.	Pendidikan .....	50
7.	Kesehatan .....	51
8.	Distribusi Penggunaan Lahan .....	52

B. Hasil Analisis dan Pembahasan	
1. Analisis Komoditas Unggulan Tanaman Pangan Wilayah Kecamatan di Kabupaten Ponorogo .....	54
2. Analisis Tingkat Keragaman Komoditas Tanaman Pangan di Kabupaten Ponorogo .....	64
3. Analisis Tingkat Konsentrasi Komoditas Tanaman Pangan di Kabupaten Ponorogo .....	67
4. Analisis Tingkat Spesialisasi Komoditas Tanaman Pangan di Kabupaten Ponorogo .....	71
5. Strategi Pengembangan Komoditas Tanaman Pangan di Kabupaten Ponorogo .....	74
BAB V PENUTUP	
A. Kesimpulan .....	80
B. Saran .....	81
DAFTAR PUSTAKA .....	83
LAMPIRAN .....	86

## DAFTAR TABEL


Tabel 1.1.	Rata-rata Produksi Tanaman Pangan (Ku/Ha) Kabupaten Ponorogo Tahun 2010-2014 .....	5
Tabel 4.1.	Jumlah Penduduk Menurut Jenis Kelamin, Sex Ratio, dan Kecamatan Tahun 2014 .....	45
Tabel 4.2.	Luas Wilayah, Jumlah Penduduk, dan Kepadatan Penduduk Kabupaten Ponorogo Tahun 2014 .....	46
Tabel 4.3.	Jumlah Penduduk dan Pertumbuhannya di Kabupaten Ponorogo Tahun 2010-2014 .....	47
Tabel 4.4.	Penduduk 15 Tahun Keatas yang Bekerja Menurut Pendidikan Tertinggi yang Ditamatkan Tahun 2014 .....	48
Tabel 4.5.	Indeks Pembangunan Manusia (IPM) Kabupaten/kota Sekaresidenan Madiun Tahun 2009-2013 .....	49
Tabel 4.6.	Jumlah Sekolah Menurut Jenis Sekolah dan Kecamatan Tahun 2014/2015 .....	50
Tabel 4.7.	Jumlah Fasilitas Kesehatan Menurut Jenisnya dan Kecamatan Tahun 2014 .....	52
Tabel 4.8.	Luas Lahan Sawah Dirinci Menurut Jenis Pengairan Tahun 2014 .....	53
Tabel 4.9.	Hasil Ringkasan Analisis <i>Location Quotient</i> Komoditas Tanaman Pangan 21 Kecamatan di Kabupaten Ponorogo .....	55
Tabel 4.10.	Klasifikasi Nilai <i>Location Quotient</i> Komoditas Tanaman Pangan 21 Kecamatan di Kabupaten Ponorogo.....	56
Tabel 4.11.	Hasil Ringkasan Analisis <i>Shift-Share</i> Komoditas Tanaman Pangan 21 Kecamatan di Kabupaten Ponorogo.....	58
Tabel 4.12.	Klasifikasi Nilai <i>Shift-Share</i> Komoditas Tanaman Pangan Menurut Kecamatan di Kabupaten Ponorogo.....	59
Tabel 4.13.	Hasil Analisis <i>Location Quotient</i> dan <i>Shift-Share</i> Komoditas Unggulan Tanaman Pangan 21 Kecamatan .....	62

Tabel 4.14. Hasil Analisis Indeks Entropi Luas Panen Komoditas Tanaman Pangan Kabupaten Ponorogo .....	65
Tabel 4.15. Hasil Analisis <i>Localization Index</i> (LI) Komoditas Tanaman Pangan di Kabupaten Ponorogo .....	68
Tabel 4.16. Hasil Analisis <i>Localization Index</i> (LI) Tiap Kecamatan Di Kabupaten Ponorogo .....	70
Tabel 4.17. Hasil Analisis <i>Specialization Index</i> (LI) Komoditas Tanaman Pangan di Kabupaten Ponorogo.....	72
Tabel 4.18. Hasil Analisis <i>Specialization Index</i> (SI) Tiap-tiap Kecamatan di Kabupaten Ponorogo .....	73



## DAFTAR GAMBAR

Gambar 2.1. Kerangka Pemikiran .....	31
Gambar 4.1. Peta Administrasi Kabupaten Ponorogo .....	42
Gambar 4.2. Luas Wilayah Per Kecamatan .....	44
Gambar 4.3. Entropi Komoditas Tanaman Pangan .....	66





## DAFTAR LAMPIRAN

Lampiran 1	Luas Panen Komoditas Tanaman Pangan Kecamatan Kabupaten Ponorogo Tahun 2010-2014 .....	86
Lampiran 2	Hasil Perhitungan Analisis <i>Location Quotient</i> (LQ) Tiap Kecamatan di Kabupaten Ponorogo .....	92
Lampiran 3	Hasil Perhitungan Analisis <i>Shift-Share</i> (SS) Kecamatan di Kabupaten Ponorogo .....	99
Lampiran 4	Hasil Perhitungan Analisis Entropi Komoditas Tanaman Pangan Kabupaten Ponorogo Tahun 2010-2014 .....	106
Lampiran 5	Hasil Analisis <i>Localization Index</i> (LI) Berdasarkan Komoditas .....	111
Lampiran 6	Hasil Analisis <i>Localization Index</i> (LI) Berdasarkan Kecamatan .....	118