


**ANALISIS FAKTOR – FAKTOR YANG MEMPENGARUHI
KETERPILIHAN KEPALA DAERAH PETAHANA PADA PEMILIHAN
UMUM KEPALA DAERAH 2015**

SKRIPSI

Diajukan Untuk Memenuhi Persyaratan Memperoleh Gelar Sarjana Ekonomi
Program Studi S1 Akuntansi Fakultas Ekonomi dan Bisnis
Universitas Negeri Sebelas Maret



Diajukan oleh:

Izati Choirina

NIM: F1315055

**PROGRAM STUDI AKUNTANSI
FAKULTAS EKONOMI DAN BISNIS
UNIVERSITAS SEBELAS MARET
SURAKARTA**

2017

ABSTRAK**ANALISIS FAKTOR – FAKTOR YANG MEMPENGARUHI
KETERPILIHAN KEPALA DAERAH PETAHANA PADA PEMILIHAN
UMUM KEPALA DAERAH 2015**

Izati Choirina
NIM: F1315055

Tujuan dari penelitian ini adalah untuk mengetahui pengaruh penilaian kinerja pemerintah daerah, kapasitas keuangan daerah, dan dukungan partai politik dominan terhadap keterpilihan kepala daerah petahana pada pemilukada serempak di tahun 2015. Partai politik dominan ditentukan dengan jumlah kursi yang didapatkan partai di DPRD setempat pada pemilu legislatif 2014. Sedangkan keterpilihan kepala daerah petahana ditentukan atas menang atau tidaknya kandidat dalam pemilukada 2015.

Penelitian ini merupakan penelitian kuantitatif. Populasi dalam penelitian ini adalah pemerintah kabupaten/kota di Indonesia yang mengikuti pemilukada 2015. Pengambilan sampel dalam penelitian ini menggunakan metode *purposive sampling* dan jumlah sampel yang memenuhi kriteria sebanyak 98 sampel. Data yang digunakan dalam penelitian ini merupakan data sekunder yang diperoleh dari hasil Evaluasi Kinerja Penyelenggaraan Pemerintah Daerah, *website* Komisi Pemilihan Umum dan Laporan Keuangan Pemerintah Daerah (LKPD).

Pengujian hipotesis penelitian ini menggunakan analisis regresi logistik. Hasil uji menunjukkan bahwa kinerja penyelenggaraan pemerintah daerah berpengaruh positif terhadap keterpilihan kepala daerah petahana. Sedangkan kapasitas keuangan daerah dan dukungan partai politik dominan tidak berpengaruh terhadap keterpilihan kepala daerah petahana.

Kata Kunci: kinerja pemerintah daerah, kapasitas keuangan daerah, pemilu, petahana, ekppd.

ABSTRACT**ANALYSIS OF FACTORS INFLUENCING THE ELECTION OF
INCUMBENT REGIONAL LEADER IN THE 2015 LOCAL ELECTION**

Izati Choirina
NIM: F1315055

This study aimed to determine the effect of local government performance, regional financial capacity, and support of dominant political parties toward the election of incumbent candidates in the simultaneous election in 2015. The dominant political party is determined by the number of seats in the local parliament. While the election of incumbent candidates determined on the re-election of said candidates in the local elections in 2015.

This is a quantitative research. Population in this research is local governments in Indonesia that participates the local elections in 2015. This research used purposive sampling method and selected 98 samples based on the predetermined criteria. The secondary data used in this research was obtained from the Evaluation of Performance of Local Government Implementation, website of General Election Committee, and Local Government Financial Report (LKPD).

Hypotheses testing in this research is using logistic regression analysis. The result showed that local government performance positively influenced the election of incumbent candidates. While the regional financial capacity and support of dominant political parties do not affect the election of incumbent candidates.

Keywords: local government performance, regional financial capacity, local elections, incumbent, ekppd


**ANALISIS FAKTOR – FAKTOR YANG MEMPENGARUHI
KETERPILIHAN KEPALA DAERAH PETAHANA PADA PEMILIHAN
UMUM KEPALA DAERAH 2015**

SKRIPSI



Telah disetujui Pembimbing
Pada tanggal:

Pembimbing,



Halim Dedy Perdana, S.E, MSM, M.Rech, Ak

NIP 198306212006041003

Mengetahui:

Kepala Program Studi Akuntansi



Drs. Santoso Tri Hananto, M.Si., Akt.

NIP 19690924 199402 1 001

**ANALISIS FAKTOR – FAKTOR YANG MEMPENGARUHI
KETERPILIHAN KEPALA DAERAH PETAHANA PADA PEMILIHAN
UMUM KEPALA DAERAH 2015**

IZATI CHOIRINA

F1315055

Telah disetujui dan disahkan oleh Tim Penguji
Surakarta,

1. **SULARDI, S.E., M.Si, Ak**


NIP 19691123 200012 1 001

2. **SRI SURANTA, S.E., M.Si., Ak.**

NIP 19720305 1997 02 1 001


3. **HALIM DEDY PERDANA, S.E, MSM, M.Rech, Ak**

NIP 19830621 200604 1 003



(.....)

Ketua Tim Penguji



(.....)

Penguji



(.....)

Pembimbing

Mengetahui,
Ketua Program Studi Akuntansi



Drs. Santoso Fji Hananto, M.Si., Ak.

NIP 19690924 199402 1 001

PERNYATAAN

Yang bertanda tangan di bawah ini mahasiswa Fakultas Ekonomi dan Bisnis Universitas Sebelas Maret:

Nama : IZATI CHOIRINA

NIM : F1315055

Jurusan : AKUNTANSI/S1 TRANSFER

Judul Skripsi : Analisis Faktor – Faktor yang Mempengaruhi Keterpilihan Kepala Daerah Petahana pada Pemilihan Umum Kepala Daerah 2015

Menyatakan dengan sesungguhnya bahwa skripsi yang saya buat ini adalah betul-betul karya sendiri. Hal-hal yang bukan merupakan karya saya dalam skripsi ini diberi tanda *citasi* dan ditunjukkan dalam Daftar Pustaka.

Apabila di kemudian hari terbukti pernyataan saya ini tidak benar, maka saya bersedia menerima sanksi akademik berupa pencabutan skripsi dan gelar yang saya peroleh atas skripsi tersebut.

Surakarta, Juli 2017

Yang menyatakan,



Izati Choirina

KATA PENGANTAR

Puji dan syukur kepada Allah SWT, Penulis dapat menyelesaikan skripsi dengan Judul “Analisis Faktor – Faktor yang Mempengaruhi Keterpilihan Kepala Daerah Petahana pada Pemilihan Umum Kepala Daerah 2015”. Skripsi ini disusun sebagai salah satu syarat untuk memperoleh gelar Sarjana Ekonomi pada Program Studi Akuntansi Fakultas Ekonomi dan Bisnis Universitas Sebelas Maret.

Skripsi ini tidak akan selesai jika tanpa bantuan, bimbingan dan pengarahan serta dukungan dari berbagai pihak. Oleh karena itu, pada kesempatan ini penulis menyampaikan ucapan terima kasih yang sebesar-besarnya kepada:


1. Prof. Dr. Ravik Karsidi, M.S., selaku Rektor Universitas Negeri Sebelas Maret Surakarta.
2. Dr. Hunik Sri Running S, M.Si., selaku Dekan Fakultas Ekonomi dan Bisnis Universitas Sebelas Maret Surakarta.
3. Drs. Santoso Tri Hananto, M.Si., Akt., selaku Kepala Program Studi Akuntansi Fakultas Ekonomi dan Bisnis Universitas Sebelas Maret Surakarta.
4. Halim Dedy Perdana, S.E, Msm, M.Rech, Ak., selaku dosen pembimbing skripsi.
5. Dosen dan staf Fakultas Ekonomi dan Bisnis Universitas Sebelas Maret Surakarta.
6. Suami tercinta, Hery Wijanarko, yang senantiasa memberikan dorongan, opini, motivasi, dan doa bagi kelancaran skripsi ini.

7. Ibunda Sri Subadi yang senantiasa mendoakan dan merawat anaknya yang sedang hamil.
8. Rekan-rekan seperjuangan mahasiswa STAR BPKP UNS Batch 3.
9. Semua pihak yang telah membantu tetapi tidak dapat penulis sebutkan satu per satu.

Meskipun skripsi ini sangat jauh dari kesempurnaan, penulis mengharapkan skripsi ini dapat bermanfaat bagi mahasiswa, masyarakat, dan dunia pendidikan. Atas kekurangan skripsi ini, penulis minta maaf yang sebesar-besarnya.

Surakarta, Juli 2017

Izati Choirina



DAFTAR ISI

	Halaman
HALAMAN JUDUL.....	i
ABSTRAK	ii
<i>ABSTRACT</i>	iii
HALAMAN PERSETUJUAN.....	iv
HALAMAN PENGESAHAN.....	v
HALAMAN PERNYATAAN	vi
KATA PENGANTAR	vii
DAFTAR ISI.....	ix
DAFTAR TABEL.....	xi
DAFTAR GAMBAR	xii
DAFTAR LAMPIRAN	xiii
BAB I PENDAHULUAN	1
1.1 Latar Belakang	1
1.2 Rumusan Masalah.....	5
1.3 Tujuan Penelitian	5
1.4 Manfaat Penelitian	6
BAB II TINJAUAN PUSTAKA.....	7

2.1. Tinjauan Pustaka.....	7
2.1.1. <i>Retrospective Voting Theory</i>	7
2.1.2. Keterpilihan Kepala Daerah Petahana	8
2.1.3. Kinerja Penyelenggaraan Pemerintah Daerah.....	9
2.1.4. Kapasitas Keuangan Daerah	10
2.1.5. Dukungan Partai Politik Dominan	10
2.2. Pengembangan Hipotesis.....	11
2.2.1. Pengaruh Kinerja Penyelenggaraan Pemerintah Daerah terhadap Keterpilihan Kepala Daerah Petahana	11
2.2.2. Pengaruh Kapasitas Keuangan Daerah terhadap Keterpilihan Kepala Daerah Petahana	12
2.2.3. Pengaruh Dukungan Partai Politik Dominan terhadap Keterpilihan Kepala Daerah Petahana	13
2.3. Model Penelitian.....	13
BAB III METODE PENELITIAN.....	15
3.1. Desain Penelitian	15
3.2. Populasi, Sampel, dan Teknik Pengambilan Sampel.....	15
3.2.1. Populasi.....	15
3.2.2. Sampel dan Teknik Pengambilan Sampel	15
3.3. Definisi Operasional dan Pengukuran Variabel	17
3.3.1 Definisi Operasional Variabel	17
3.3.1.1. Keterpilihan Kepala Daerah Petahana	17
3.3.1.2. Kinerja Penyelenggaraan Pemerintah Daerah.....	17

3.3.1.3.	Kapasitas Keuangan Daerah	17
3.3.1.4.	Dukungan Partai Politik Dominan	18
3.3.2	Pengukuran Variabel	18
3.3.2.1.	Keterpilihan Kepala Daerah Petahana	18
3.3.2.2.	Kinerja Penyelenggaraan Pemerintah Daerah	18
3.3.2.3.	Kapasitas Keuangan Daerah	18
3.3.2.4.	Dukungan Partai Politik Dominan	19
3.4.	Pengujian Statistik	19
3.4.1.	Statistik Deskriptif	20
3.4.2.	Menilai Model <i>Fit</i>	20
3.4.2.1.	Fungsi <i>Likelihood</i>	20
3.4.2.2.	<i>Cox and Snell R Square</i> dan <i>Nagelkerke R Square</i>	20
3.4.2.3.	<i>Hosmer and Lemeshow's Goodness of Fit Test</i>	21
3.4.3.	Pengujian Hipotesis	21
3.4.4.	Tabel Klasifikasi	22
BAB IV HASIL PENELITIAN DAN PEMBAHASAN		23
4.1	Hasil Analisis	23
4.1.1.	Pemilihan Sampel	23
4.1.2.	Analisis Data	23
4.1.2.1.	Statistik Deskriptif	23
4.1.2.2.	Menilai Model <i>Fit</i>	25
	1) Fungsi <i>Likelihood</i>	25
	2) <i>Cox and Snell R Square</i> dan <i>Nagelkerke R Square</i> ..	26

3) <i>Hosmer and Lemeshow's Goodness of Fit Test</i>	27
4.1.2.3. Pengujian Hipotesis	28
1) Hipotesis Pertama (H1).....	29
2) Hipotesis Kedua (H ₂)	30
3) Hipotesis Ketiga (H ₃).....	30
4.1.2.4. Tabel Klasifikasi	31
4.2 Pembahasan.....	31
4.2.1. Pengaruh Kinerja Pemerintah Daerah terhadap Kemungkinan Keterpilihan Kepala Daerah Petahana	31
4.2.2. Pengaruh Kapasitas Keuangan Daerah terhadap Kemungkinan Keterpilihan Kepala Daerah Petahana	33
4.2.3. Pengaruh Dukungan Partai Politik Dominan terhadap Kemungkinan Keterpilihan Kepala Daerah Petahana	34
BAB V PENUTUP.....	36
5.1. Simpulan	36
5.2. Implikasi Penelitian.....	37
5.3. Keterbatasan Penelitian.....	38
5.4. Saran penelitian	38
DAFTAR PUSTAKA	41
LAMPIRAN	

DAFTAR TABEL

	Halaman
Tabel 3.1 Jumlah Sampel	16
Tabel 4.1 Data Statistik Deskriptif.....	23
Tabel 4.2 Nilai <i>Likelihood</i> Awal.....	26
Tabel 4.3 Nilai <i>Likelihood</i> Akhir	26
Tabel 4.4 Nilai <i>R Square</i>	27
Tabel 4.5 <i>Hosmer and Lemeshow's Test</i>	28
Tabel 4.6 Hasil Uji Regresi Logistik.....	28
Tabel 4.7 Tabel Klasifikasi	31

DAFTAR GAMBAR

Halaman

Gambar 2.1 Model Penelitian 14



DAFTAR LAMPIRAN

- Lampiran 1 Daftar Sampel
- Lampiran 2 Data Pengujian
- Lampiran 3 Hasil Olah Data

