

**HUBUNGAN KARAKTERISTIK DEMOGRAFI DAN KONDISI SOSIAL EKONOMI
DENGAN KUALITAS HIDUP LANSIA PENERIMA MANFAAT PKH DI KABUPATEN
MADIUN**

TESIS

**Disusun untuk Memenuhi Sebagian Persyaratan Mencapai Gelar Magister
Program Studi Ekonomi dan Studi Pembangunan
Minat Utama Sumberdaya dan Pembangunan**



Oleh:

Mohamad Ridwan

NIM S421708011

**MAGISTER EKONOMI DAN STUDI PEMBANGUNAN
FAKULTAS EKONOMI DAN BISNIS
UNIVERSITAS SEBELAS MARET
SURAKARTA**

2019

PERNYATAAN ORISINALITAS DAN PUBLIKASI TESIS

Saya menyatakan dengan sebenarnya bahwa:

1. Tesis berjudul “Hubungan Karakteristik Demografis dan Kondisi Sosial Ekonomi dengan Kualitas Hidup Lansia Penerima Manfaat PKH di Kabupaten Madiun” ini adalah karya penelitian saya sendiri dan bebas plagiat, serta tidak terdapat karya ilmiah yang pernah diajukan oleh orang lain untuk memperoleh gelar akademik dan tidak terdapat karya atau pendapat yang pernah ditulis atau diterbitkan oleh orang lain, kecuali secara tertulis digunakan sebagai acuan dalam naskah ini serta disebutkan dalam sumber acuan dan daftar pustaka. Jika di kemudian waktu terbukti terdapat plagiat dalam karya ilmiah ini, saya bersedia menerima sanksi sesuai dengan ketentuan peraturan perundang-undangan (Permendiknas Nomor 17, tahun 2010).
2. Publikasi sebagian keseluruhan isi tesis pada jurnal atau forum ilmiah lain harus seizin dan menyertakan tim pembimbing sesuai author dan Program Pascasarjana (PPs) Universitas Sebelas Maret (UNS) sebagai institusinya. Jika saya tidak melakukan publikasi dari sebagian atau keseluruhan tesis ini dalam waktu sekurang-kurangnya satu semester (enam bulan sejak pengesahan tesis), Program Studi Magister Ekonomi dan Studi Pembangunan berhak mempublikasikan pada jurnal ilmiah yang diterbitkan oleh Prodi MESP FEB UNS. Jika saya melakukan pelanggaran dari ketentuan publikasi ini, saya bersedia mendapat sanksi akademik yang berlaku.

Surakarta, 20 November 2019



Mohamad Ridwan

S42178011

LEMBAR PERSETUJUAN

HUBUNGAN KARAKTERISTIK DEMOGRAFIS DAN KONDISI SOSIAL
EKONOMI DENGAN KUALITAS HIDUP LANSIA PENERIMA MANFAAT
PKH DI KABUPATEN MADIUN

Tesis

Disusun oleh:

Mohamad Ridwan
S421708011

Komisi Pembimbing

Tanda Tangan

Tanggal

Pembimbing I

Prof. Dr. Yunastiti Purwaningsih, M.P

NIP. 195906131984032001

Pembimbing II

Bhimo Rizky Samudro, S.E., M.Si., Ph.D

NIP. 198003142006041003

Telah dinyatakan memenuhi syarat

Pada tanggal

Kepala Program Studi Magister Ekonomi dan Studi Pembangunan

Fakultas Ekonomi dan Bisnis

Universitas Sebelas Maret

Dr. Evi Gravitiani, S.E., M.Si




NIP. 19730605 2009122 001

LEMBAR PENGESAHAN

HUBUNGAN KARAKTERISTIK DEMOGRAFIS DAN KONDISI SOSIAL
EKONOMI DENGAN KUALITAS HIDUP LANSIA PENERIMA MANFAAT
PKH DI KABUPATEN MADIUN

Disusun oleh :

Mohamad Ridwan
S421708011Telah disetujui oleh Tim Penguji
Pada Tanggal :

Jabatan	Nama	Tanda tangany
Ketua Tim Penguji	<u>Dr. Mulyanto, ME</u> 19680623 199302 1 001	
Pembimbing Utama	<u>Prof. Dr. Yunastiti Purwaningsih, MP</u> 19590613 198403 2 001	
Pembimbing Pendamping	<u>Bhimo Rizky Samudro, S.E., M.Si., Ph.D.</u> 19800314 200604 1 003	

Mengetahui
Direktur PPs UNS



Prof. Drs. Sutarno, M.Sc., Ph.D.
NIP. 19600609 198612 1 001



Kepala Program Studi
Magister Ekonomi dan Studi
Pembangunan



Dr. Eka Pavitiani, SE, M.Si.
NIP. 19710605 200912 2 001



MOTTO

“Sebaik-baik manusia adalah yang paling bermanfaat bagi manusia” (HR. Ahmad)



Persambahan




KATA PENGANTAR

Puji syukur alhamdulillah penulis panjatkan kehadiran Allah SWT yang telah melimpahkan rahmat-Nya serta hidayah-Nya sehingga penulis bisa menyelesaikan tesis berjudul “Hubungan Karakteristik Demografi dan Kondisi Sosial Ekonomi dengan Kualitas Hidup Lansia Penerima Manfaat PKH di Kabupaten Madiun.

Sholawat serta salam semoga selalu tercurahkan kepada Nabi Muhammad SAW beserta keluarga dan para sahabatnya hingga pada umatnya sampai akhir zaman.

Proses penyusunan tesis ini, penulis mendapatkan banyak sekali bantuan, bimbingan serta dukungan dari berbagai pihak, sehingga dalam kesempatan ini penulis juga bermaksud menyampaikan rasa terima kasih kepada:

- 
1. Prof. Dr. Jamal Wiwoho, S.H., M.Hum Selaku Rektor Universitas Sebelas Maret (UNS) Surakarta beserta seluruh jajarannya atas dedikasinya mengembangkan UNS
 2. Prof. Drs. Sutarno, M.Sc., Ph.D Selaku Direktur Pascasarjana Universitas Sebelas Maret (UNS) Surakarta beserta seluruh jajarannya atas dedikasinya mengembangkan UNS yang telah memberikan ijin penelitian dalam menyelesaikan tesis ini.
 3. Prof. Drs. Djoko Suhardjanto, M.Com.(Hons)., Ph.D., Ak selaku dekan Fakultas Ekonomi dan Bisnis Universitas Sebelas Maret (UNS) Surakarta
 4. beserta jajarannya yang memberikan arahan sampai terselesaikannya tesis ini.
 5. Evi Gravitiani, SE, M.Si._selaku Ketua Program Studi Magister Ekonomi dan Studi Pembangunan yang memudahkan segala perijinan serta selalu memberikan motivasi agar penulis segera menyelesaikan tesis.
 6. Ibu Prof. Dr. Yunastiti Purwaningsih, MP selaku Pembimbing I yang selalu memberi bimbingan, masukan dan waktunya untuk membimbing penulis.
 7. Bapak Bhimo Rizky Samudro, S.E., M.Si., Ph.D selaku pembimbing II yang juga memberikan banyak perhatian serta waktunya untuk membimbing penulis.
 8. Dr. Mulyanto, ME selaku Penguji Utama yang memberikan masukan terhadap penulis.

9. Seluruh Dosen yang mengajar Program Magister Ekonomi dan Studi Pembangunan, Fakultas Ekonomi dan Bisnis Universitas Sebelas Maret (UNS) Surakarta
10. Serta pihak-pihak lain yang tidak mungkin penulis sebutkan satu-persatu.

Semoga Allah SWT memberi balasan yang setimpal kepada semuanya.

Penulis berharap skripsi yang telah disusun ini bisa memberikan sumbangsih untuk menambah pengetahuan para pembaca, dan akhir kata, dalam rangka perbaikan selanjutnya, penulis akan terbuka terhadap saran dan masukan dari semua pihak karena penulis menyadari tesis yang telah disusun ini memiliki banyak sekali kekurangan.

Surakarta, 03 Desember 2019



Penulis

ABSTRAK

Jumlah rumah tangga lansia di Indonesia terus mengalami peningkatan. Menurut data Tim Nasional Percepatan Penanggulangan Kemiskinan lebih dari 21 juta lansia berada dalam keluarga dengan status sosial ekonomi terendah (TNP2K, 2017). Berada dalam keluarga dengan status ekonomi yang rendah menimbulkan permasalahan kualitas hidup pada lansia.

Penelitian ini merupakan penelitian metode survei untuk mengetahui hubungan karakteristik demografi dan kondisi sosial ekonomi terhadap kualitas hidup. Sampel yang digunakan sebanyak 100 lansia penerima manfaat Program Keluarga Harapan (PKH) di Kecamatan Saradan dan Pilangkenceng, Kabupaten Madiun. Variabel dependen adalah kualitas hidup sedangkan variabel independen adalah karakteristik demografi dan kondisi sosial dan ekonomi. Variabel diukur menggunakan kuisioner *The World Health Organization Quality Of Life (WHOQOL) – BREF* yang telah terukur validitas dan reliabilitasnya. Data dianalisis dengan analisis deskriptif dan uji *chi square*.

Hasil penelitian menunjukkan beberapa temuan: 1) sebagian besar lansia memiliki kualitas baik pada semua domain kualitas hidup kecuali domain hubungan sosial yang didominasi kategori cukup; 2) Struktur usia, status tinggal dan status ekonomi tidak memiliki hubungan dengan semua domain kualitas hidup, sedangkan jenis kelamin memiliki hubungan dengan kualitas hidup; 3) jenis kelamin dan status pekerjaan memiliki hubungan dengan semua domain kualitas hidup; 4) Status perkawinan tidak ada hubungan dengan domain kesehatan fisik dan lingkungan tetapi terdapat hubungan dengan kesejahteraan psikologis dan hubungan sosial sedangkan riwayat pendidikan memiliki hubungan dengan domain kesehatan fisik, dan lingkungan tapi tidak dengan domain kesejahteraan psikologis dan hubungan sosial lansia.

Secara umum lansia memiliki kualitas hidup yang baik namun PKH perlu bersinergi dengan masyarakat dan layanan kesehatan untuk memperbaiki dan mempertahankan kualitas hidup lansia.

Kata Kunci: Lansia, Kualitas Hidup, Program Keluarga Harapan

ABSTRACT

The number of elderly households in Indonesia has increased. According to data from the National Team for the Acceleration of Poverty Reduction more than 21 million elderly people are in families with low socioeconomic status (TNP2K, 2017). this raises the problem of quality of life in the elderly.

This research is a survey method to find out the relationship between demographic characteristics and socioeconomic conditions on quality of life. The sample of this study was 100 elderly beneficiaries of the Family Hope Program (PKH) or Indonesian conditional cash transfer in Saradan and Pilangkenceng Districts, Madiun Regency. The dependent variable is quality of life while the independent variable is demographic characteristics and social and economic conditions. Variables were measured using The World Health Organization Quality Of Life (WHOQOL) - BREF questionnaire. Data were analyzed by descriptive analysis and chi square test.

The results of this study are: 1) most of the elderly have good quality in all domains of quality of life except the domain of social relations that are dominated by sufficient categories; 2) The structure of age, living status and economic status do not have a relationship with all domains of quality of life; 3) gender and employment status have relations with all domains of quality of life; 4) Marital status has no relationship with the domain of physical and environmental health but there is a relationship with psychological well-being and social relations while educational history has a relationship with the domain of physical health, and the environment but not with the domain of psychological well-being and social relations of the elderly.

In general the elderly have a good quality of life but PKH needs to work closely with the community and health services to improve and maintain the quality of life of the elderly.

Keywords: Elderly, Quality of Life, Conditional Cash Transfer

DAFTAR ISI

	Halaman
COVER DALAM.....	i
PERNYATAAN ORISINALITAS TESIS	ii
PERSETUJUAN PEMBIMBING TESIS	iii
PENGESAHAN PENGUJI TESIS	iv
MOTO.....	v
PERSEMBAHAN.....	vi
KATA PENGANTAR	vii
ABSTRAK	viii
DAFTAR ISI	x
DAFTAR TABEL	xiv
DAFTAR GAMBAR.....	xv
DAFTAR LAMPIRAN.....	xvi
 BAB I PENDAHULUAN.....	 1
A. Latar Belakang Masalah	8
B. Rumusan Masalah	8
C. Tujuan dan Manfaat Penelitian	8
 BAB II TINJAUAN PUSTAKA	 9
A. Landasan Teori	9
1. Lansia	9
a. Definisi Lansia	9
b. Lansia dalam Demografi dan Sosial Ekonomi	10
c. Karakteristik Demografis Lansia	11
d. Kondisi Sosial Ekonomi Lansia.....	13
2. Kualitas Hidup	15
a. Konsep Kualitas Hidup	15
b. Pengukuran Kualitas Hidup.....	17

3. Hubungan Karakteristik Demografi dan Kondisi Sosial Ekonomi dengan Kualitas Hidup Lansia.....	19
B. Penelitian Terdahulu.....	24
C. Kerangka Berfikir.....	26
D. Hipotesis	28
 BAB III METODE PENELITIAN	31
A. Ruang Lingkup Penelitian.....	31
B. Jenis dan Sumber Data.....	31
C. Populasi dan Sampel.....	31
D. Definisi Operasional.....	33
E. Metode Analisa Data	36
 BAB IV HASIL DAN PEMBAHASAN	37
A. Deskripsi Kabupaten Madiun.....	37
1. Kondisi Geografi.....	37
2. Gambaran Umum Demografis.....	38
3. Gambaran Kondisi Sosial Ekonomi.....	39
4. Gambaran Umum PKH Kabupaten Madiun.....	41
a. Sejarah Program.....	41
b. Mekanisme Program.....	42
c. Jumlah dan Sebaran Penerima Manfaat	42
B. Hasil Analisis Deskriptif.....	44
1. Deskripsi Karakteristik Demografi	44
2. Deskripsi Kondisi Sosial Ekonomi	46
3. Deskripsi Kualitas Hidup Lansia.....	48
C. Hasil Uji <i>Chi Square</i>	49
1. Karakteristik Demografi.....	49
a. Struktur Usia	49
1) Kesehatan Fisik	51
2) Kesejahteraan Psikologis	51
3) Hubungan Sosial	51
4) Lingkungan	52

b. Jenis Kelamin	52
1) Kesehatan Fisik	54
2) Kesejahteraan Psikologis	54
3) Hubungan Sosial	54
4) Lingkungan	55
c. Status Perkawinan	57
1) Kesehatan Fisik	57
2) Kesejahteraan Psikologis	57
3) Hubungan Sosial	57
4) Lingkungan	58
d. Status Tinggal	58
1) Kesehatan Fisik	60
2) Kesejahteraan Psikologis	60
3) Hubungan Sosial	60
4) Lingkungan	61
2. Kondisi Sosial Ekonomi	61
a. Status Pekerjaan	61
1) Kesehatan Fisik	62
2) Kesejahteraan Psikologis	63
3) Hubungan Sosial	63
4) Lingkungan	64
b. Riwayat Pendidikan	64
1) Kesehatan Fisik	65
2) Kesejahteraan Psikologis	66
3) Hubungan Sosial	66
4) Lingkungan	67
c. Status Ekonomi	67
1) Kesehatan Fisik	69
2) Kesejahteraan Psikologis	69
3) Hubungan Sosial	69
4) Lingkungan	70

BAB V KESIMPULAN DAN SARAN

A. Kesimpulan	79
B. Saran	81

DAFTAR PUSTAKA	84
----------------------	----

LAMPIRAN	88
----------------	----



DAFTAR TABEL

Tabel	Halaman
1.1 Presentase Lansia Menurut Kabupaten Terpilih di Provinsi Jawa Timur 2015-2020.....	5
1.2 Lansia dalam 40% Penduduk dengan kesejahteraan Terendah di Ek-Karisidenan Madiun tahun 2017.....	6
1.3 Jumlah 40% Lansia dengan Kesejahteraan Terendah menurut Data Kesehatan dan ketenagakerjaan.....	7
3.1 Jumlah Penerima PKH kabupaten Madiun 2019.....	30
3.2 Jumlah Sampel Menurut Desa dan Kecamatan di Kabupaten Madiun 2019..	31
3.3 Acuan Skala Kualitas Hidup <i>WHOQOL-BREF</i>	32
3.4 Tabel <i>Crosstab</i> Karakteristik Demografi dengan Kualitas Hidup.....	35
3.5 Tabel <i>Crosstab</i> Kondisi Sosial Ekonomi dengan Kualitas Hidup.....	35
4.1 Penduduk Kabupaten Madiun berdasar kelompok umur dan jenis kelamin tahun 2018.....	38
4.2 Penduduk Kabupaten Madiun berdasar kelompok umur dan jenis kelamin tahun 2018.....	39
4.3. PDRB Harga Berlaku Dan Konstan Kabupaten Madiun 2010-2018.....	40
4.4. Jumlah Penduduk Bekerja Menurut Lapangan Usaha	41
4.5. Sebaran dan Presentase KPM PKH Menurut Kecamatan Kabupaten Madiun 2019	43
4.6. Gambaran Karakteristik Demografi Lansia KPM PKH.....	45
4.7. Frekuensi Kondisi Sosial Ekonomi Lansia KPM PKH.....	47
4.8. Distribusi Frekuensi Kualitas Hidup Lansia KPM PKH.....	48
4.9. Hubungan Struktur Usia dengan Semua Domain Kualitas Hidup.....	50
4.10. Hubungan Jenis Kelamin dan Kualitas Hidup.....	53
4.11. Hubungan Status Perkawinan dan Kualitas Hidup	56
4.12. Hubungan Status Tinggal dan Kualitas Hidup	59
4.13. Hubungan Status Pekerjaan dan Kualitas Hidup	62
4.14. Hubungan Riwayat Pendidikan dan Kualitas Hidup.....	65
4.15. Hubungan Status Pendidikan dan Kualitas Hidup	68

4.16. Ringkasan Ringkasan Hubungan karakteristik Demografi dan Kualitas Hidup.....	71
4.17. Ringkasan Ringkasan Hubungan karakteristik Demografi dan Kualitas Hidup.....	75



DAFTAR GAMBAR

Gambar	Halaman
1.1. Kerangka Teori Hubungan Karakteristik Demografi dan Kondisi Sosial Ekonomi dengan Kualitas Hidup Lansia.....	27
4.1. Peta Kabupaten Madiun	37



DAFTAR LAMPIRAN

Lampiran	Halaman
1. Kuisisioner WHOQOL BREF2	88
2. Data	92
3. Hasil Uji <i>Chi Square</i> 2	95
3.1.Hubungan Struktur Usia dan Kualitas Hidup Lansia	95
3.2.Hubungan Jenis Kelamin dan Kualitas Hidup Lansia	95
3.3.Hubungan Status Perkawinan dan Kualitas Hidup Lansia	96
3.4.Hubungan Status Tinggal dan Kualitas Hidup Lansia	96
3.5.Hubungan Status Pekerjaan dan Kualitas Hidup Lansia	97
3.6.Hubungan Riwayat Pendidikan dan Kualitas Hidup Lansia	97
3.7.Hubungan Status Ekonomi dan Kualitas Hidup Lansia	98
4. Prosiding Seminar Nasional	99
5. Publikasi Jurnal Internasional	114