

**Pengaruh Pertumbuhan Ekonomi, Dana Alokasi Umum, dan Kemiskinan
Terhadap IPM DI Provinsi DIY**



Disusun untuk Memenuhi Sebagian Syarat Mencapai Derajat Sarjana

Program Studi Sarjana Ekonomi Pembangunan

FAKULTAS EKONOMI DAN BISNIS

UNIVERSITAS SEBELAS MARET

SURAKARTA

2019

HALAMAN PENGESAHAN

SKRIPSI

Pengaruh Pertumbuhan Ekonomi, Dana Alokasi Umum dan Kemiskinan Terhadap IPM di Provinsi DIY

Diajukan oleh :

Gilar Sawung Pangestu

NIM: F0115036

Telah dipertahankan di depan Tim Penguji Skripsi Fakultas Ekonomi dan Bisnis Universitas Sebelas Maret Surakarta

Pada Tanggal 29 Oktober 2019

Susunan Tim Penguji Skripsi:

1. Dr. Akhmad Daerobi, M.Si
NIP: 195708041986011002

(.....)

2. Vita Kartika Sari S.E, M.Sc
NIP: 198709152015042003

(.....)

3. Dr. Agustinus Suryantoro, MS.i
NIP: 195909111987021001

(.....)

Disahkan oleh :

Kepala Program Studi Ekonomi
Pembangunan



Bhimo Rizky Samudro S.E, M.S.i, Ph.D
NIP. 198003142006041003

HALAMAN PENGESAHAN PEMBIMBING

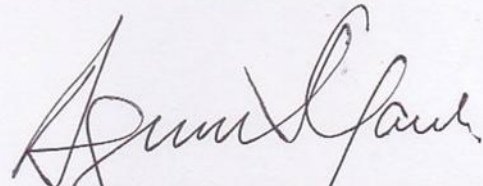
SkripsidenganJudul:

**Pengaruh Pertumbuhan Ekonomi, Dana Alokasi Umum, dan Kemiskinan
Terhadap IPM DI Provinsi DIY**

Disusun oleh mahasiswa :**Gilar Sawung Pangestu (NIM : F0115036)**

Telah disetujui dan diterima dengan baik oleh :

Surakarta, 9 Oktober 2019
Pembimbing



Dr. Agustinus Suryantoro, S.E. M.Si.
NIP. 19590911 1987021 001

HALAMAN PERNYATAAN ORISINALITAS

Yang bertandatangan di bawah ini mahasiswa Fakultas Ekonomi dan
Bisnis Universitas Sebelas Maret :

Nama : Gilar Sawung Pangestu

NIM : F0115036

Program Studi : S1EkonomiPembangunan

JudulSkripsi : **Pengaruh Pertumbuhan Ekonomi, Dana Alokasi Umum
Dan Kemiskinan Terhadap IPM Di Provinsi DIY.**

Menyatakan dengan sebenarnya bahwa skripsi yang saya buat ini adalah benar-benar karya saya sendiri dan bukan merupakan hasil jiplakan karya tulis orang lain.

Apabila ternyata di kemudian hari terbukti pernyataan ini tidak benar, maka saya bersedia menerima sanksi akademik berupa penarikan Ijazah dan pencabutan gelar sarjananya.

Demikian pernyataan ini saya buat dengan sebenar-benarnya.

Surakarta, 9 Oktober 2019

Mahasiswa



Gilar Sawung Pangestu


NIM. F0115036

MOTTO

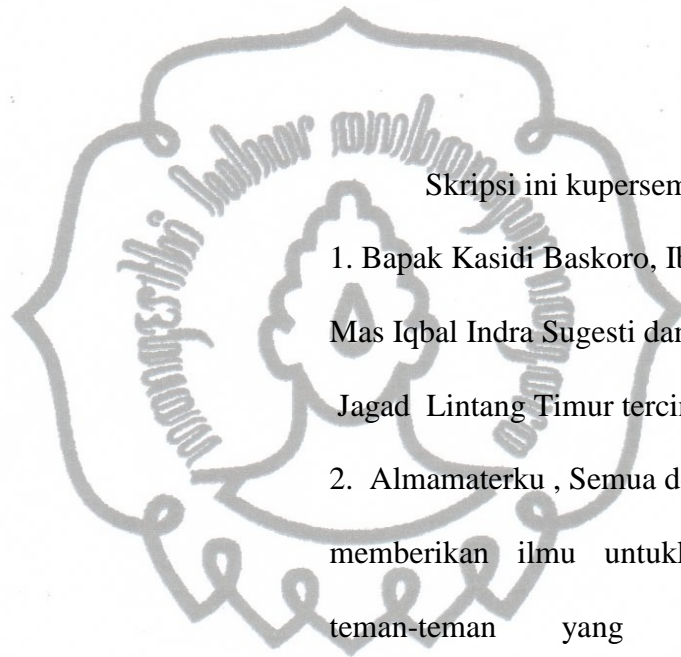
Datan serik lamun ketaman, datan susah lamun kelangan
(Semar Bodronoyo)

Janganlah kau bersedih, Allah bersama kita
(AT-Taubah: 40)

Yang terpenting bukan menang atau kalah, yang penting adalah kita
berjuang atau tidak
(Muhammad Ainun Nadjib)



PERSEMBAHAN



Skripsi ini kupersembahkan untuk:

1. Bapak Kasidi Baskoro, Ibu Sri Rahayu,
Mas Iqbal Indra Sugesti dan adikku
Jagad Lintang Timur tercinta
2. Almamaterku , Semua dosen yang telah
memberikan ilmu untukku serta semua
teman-teman yang telah banyak
membantuku

KATA PENGANTAR

Assalamu'alaikumWr. Wb


Puji syukur saya haturkan kehadirat Tuhan YME yang telah melimpahkan rahmat serta karunianya sehingga penulis dapat menyelesaikan skripsi dengan judul "pengaruh pertumbuhan ekonomi, dana alokasi umum, dan kemiskinan terhadap IPM di Provinsi DIY". Selesaiannya penulisan skripsi ini tidak lepas dari bantuan berbagai pihak. Atas bantuan yang telah diberikan kepada penulis, penulis ingin mengucapkan terimakasih kepada:

1. Prof. Jamal Wiwoho selaku Rektor UniversitasSebelasMaret Surakarta.
2. Prof. Drs. Djoko Suhardjanto selaku Dekan Fakultas Ekonomi dan Bisnis Universitas Sebelas Maret Surakarta.
3. Bhimo Rizky Samudro, S.E., M.Si., PhD., selaku Ketua Prodi Ekonomi Pembangunan.
4. Dr. Agustinus Suryantoro, S.E,M.Siselaku pembimbing yang telah berjasa dalam memberikan bimbingan serta terselesaikannya skripsi ini.
5. Bapak dan Ibu dosen Fakultas Ekonomi dan Bisnis Universitas Sebelas Maret Surakarta yang telah memberikan ilmunya kepada kami.
6. Bapak, ibu dan saudara-saudarku yang telah melimpahkan kasih sayangnya kepadaku.
7. Niken Fernanda yang telah banyak berjasa dalam memberikan semangat dan motivasi serta banyak sekali bantuan yang diberikan baik dalam kuliah maupun di luar kuliah dalam penulisan skripsi maupun diluar penulisan skripsi sehingga dapat terselesaikannya skripsi ini.

8. Sahabatku Adib Alifridho, Muhammad Anjas, Wishnu Adi, Adam Krisna Wijaya, Feisal Al-Jabbar, Dian Ahmad, Muhammad Fariz dan Alif Najib. Terima kasih atas kebersamaan dan kekompakkan selama masa kuliah.
9. Teman dari bayi yang tergabung dalam kelompok bermain Garingan Crew yang telah banyak memberikan motivasi kehidupan.
10. Teman-teman ekonomi pembangunan UNS angkatan 2015 yang telah banyak memberikan bantuan selama kuliah dan skripsi ini.

Semoga kebaikan semua yang telah berjasa dalam penulisan skripsi ini mendapatkan balasan kebaikan yang berkali lipat.

Wassalamu'alaikum Wr. Wb



ABSTRACT

This research was conducted with the aim to find out how the influence of economic growth variables, the General Allocation Fund and poverty on the Human Development Index in the Province of DIY. As is known HDI is an indicator for the progress of a country's human resources. So efforts to improve the quality of HDI are always sought.

The sample in this study were all districts and cities in the province of DIY. The data in this study use secondary data obtained from BPS. The analysis used in this study is multiple linear regression analysis using the Eviews application.

The results of this study indicate that partially there is a significant influence on poverty and DAU variables on HDI. While partial economic growth variables have no significant effect on HDI.

Keywords: HDI, economic growth, DAU, poverty




ABSTRAK

Penelitian ini dilakukan dengan tujuan untuk mengetahui bagaimana pengaruh variable pertumbuhan ekonomi, Dana Alokasi Umum dan kemiskinan terhadap Indeks Pembangunan Manusia di Provinsi DIY. Sebagaimana diketahui IPM merupakan suatu indicator bagi kemajuan sumber daya manusia suatu negara. Maka upaya peningkatan kualitas IPM selalu diupayakan.

Sampel dalam penelitian ini adalah seluruh kabupaten dan kota di wilayah Provinsi DIY. Data dalam penelitian ini menggunakan data sekunder yang diperoleh dari BPS. Analisis yang digunakan dalam penelitian ini adalah analisis regresi linier berganda menggunakan aplikasi Eviews.

Hasil penelitian ini menyatakan secara parsial ada pengaruh yang signifikan variable kemiskinan dan DAU terhadap IPM. Sementara variable pertumbuhan ekonomi secara parsial tidak berpengaruh signifikan terhadap IPM.

Kata Kunci: IPM, pertumbuhan ekonomi, DAU, kemiskinan.



DAFTAR ISI

HALAMAN JUDUL	i
HALAMAN PERSETUJUAN PENGUJI	ii
HALAMAN PERSETUJUAN PEMBIMBING	iii
HALAMAN PERNYATAAN BUKAN PLAGIASI	iv
HALAMAN MOTTO	v
HALAMAN PERSEMBAHAN	vi
KATA PENGANTAR	vii
ABSTRACT	ix
ABSTRAK	x
DAFTAR ISI	xi
DAFTAR TABEL	xiii
DAFTAR GAMBAR	xiv
DAFTAR LAMPIRAN	xv
BAB I PENDAHULUAN	1
1.1 Latar Belakang Masalah	1
1.2 Rumusan Masalah	5
1.3 Tujuan Penelitian	6
1.4 Manfaat Penelitian	6
BAB II LANDASAN TEORI	
2.1 Indeks Pembangunan Manusia	8
2.2 Pertumbuhan Ekonomi	11
2.3 Dana Alokasi Umum	14

2.3. Kemiskinan.....	15
2.4. Penelitian Terdahulu.....	18
2.5. Kerangka Konseptual	20
2.6. Hipotesis.....	22


BAB III METODE PENELITIAN

3.1. Jenis Penelitian.....	23
3.2. Jenis dan Sumber Data.....	23
3.3. Definisi Operasional Variabel.....	24
3.3.1. Variabel Independen	25
3.3.2. Variabel Dependen.....	26
3.4. Teknik Analisis Data.....	27
3.4.1. Pemilihan Model.....	27
3.4.2. Analisis Regresi Linier Berganda	29
3.4.3. Uji Asumsi Klasik.....	30
3.4.4. Uji Ketepatan Model.....	32

BAB IV ANALISIS DATA DAN PEMBAHASAN

4.1 Gambaran Umum Penelitian	35
4.2 Hasil Uji Dan Hasil Analisis Data	36
4.2.1. Pemilihan Model.....	36
4.3 Uji Asumsi Klasik.....	41
4.4 Estimasi Analisis Regresi Linier Berganda Model Regresi <i>Fixed Effect</i>	44

4.5 Uji Simultan Persamaan Regresi Panel	46
4.6 Koefisien Determinasi Disesuaikan.....	47
4.7 Pengujian Hipotesis Dengan Analisis Regresi Data Panel	48
BAB V PENUTUP	
5.1 Kesimpulan	51
5.2 Saran-Saran.....	52
DAFTAR PUSTAKA.....	54
LAMPIRAN-LAMPIRAN.....	57



DAFTAR TABEL

Tabel 3.1.Data IPM, Pertumbuhan Ekonomi, DAU, dan Kemiskinan Terhadap IPM di Provinsi DIY	23
Tabel 4.1.Hasil Uji Regresi <i>Common Effect</i>	37
Tabel 4.2.Hasil Uji Regresi <i>Fixed Effect</i>	38
Tabel 4.3.Hasil Uji <i>Chow</i>	38
Tabel 4.4.Hasil Uji Regresi <i>Random Effect</i>	40
Tabel 4.5.Hasil Uji <i>Hausman</i>	40
Tabel 4.6.Hasil Uji Multikolinearitas	41
Tabel 4.7.Hasil Uji Glejser	44
Tabel 4.8.Estimasi Moddel Regresi <i>Fixed Effect</i>	45
Tabel 4.9.Hasil Uji F.....	46
Tabel 4.10.Hasil Uji Koefisien Determinasi	47
Tabel 4.11.Hasil Uji T.....	48

DAFTAR GAMBAR

Gambar 1.1. Grafik IPM Negara-Negara Asean.....	2
Gambar 1.1. IPM Indonesia Menurut kabupaten/Kota Tertinggi dan Terendah.....	5
Gambar 4.1. Grafik Hasil Uji Normalitas	42
Gambar 4.2. Grafik Hasil Uji Heteroskedastisitas	43



DAFTAR LAMPIRAN

Lampiran1 :Hasil Uji Eviews 9

