


**ANALISIS KINERJA KEUANGAN DAERAH DI KABUPATEN  
BANJARNEGARA, PURBALINGGA, BANYUMAS, CILACAP, DAN  
KEBUMEN (KAWASAN BARLINGMASCAGEB) TAHUN 2011 – 2016**

**SKRIPSI**

Disusun untuk memenuhi sebagian persyaratan mencapai derajat Sarjana  
Program Studi Ekonomi Pembangunan



**Oleh:**

**PUSPA AYU WULANDARI**

**F0114071**

**FAKULTAS EKONOMI DAN BISNIS  
UNIVERSITAS SEBELAS MARET  
SURAKARTA**


**2019**

*commit to user*

**ANALISIS KINERJA KEUANGAN DAERAH DI KABUPATEN  
BANJARNEGARA, PURBALINGGA, BANYUMAS, CILACAP, DAN  
KEBUMEN (KAWASAN BARLINGMASCAKEB) TAHUN 2011 – 2016**

**SKRIPSI**

Disusun untuk memenuhi sebagian persyaratan mencapai derajat Sarjana  
Program Studi Ekonomi Pembangunan



Oleh:

**PUSPA AYU WULANDARI**

**F0114071**

**FAKULTAS EKONOMI DAN BISNIS  
UNIVERSITAS SEBELAS MARET  
SURAKARTA**

**2019**

*commit to user*

**HALAMAN PERSETUJUAN PEMBIMBING**

Skripsi dengan judul:

**“ANALISIS KINERJA KEUANGAN DAERAH DI KABUPATEN  
BANJARNEGARA, PURBALINGGA, BANYUMAS, CILACAP, KEBUMEN  
(KAWASAN BARLINGMASCAKEB) TAHUN 2011-2016”**

Diajukan Oleh:

**PUSPA AYU WULANDARI**

**F0114071**

Dijetujui dan diterima oleh pembimbing

Pada tanggal 26/12 2018

Surakarta, ..... 2018

Dosen Pembimbing

  
**Dr. MULYANTO, M.E.**

NIP. 19680623 199302 1 001

## HALAMAN PENGESAHAN

Skripsi

“ANALISIS KINERJA KEUANGAN DAERAH DI KABUPATEN  
BANJARNEGARA, PURBALINGGA, BANYUMAS, CILACAP, KEBUMEN  
(KAWASAN BARLINGMASCAKEB) TAHUN 2011-2016”

Diajukan Oleh :

PUSPA AYU WULANDARI

F0114071

Telah dipertahankan di depan Tim Penguji Skripsi Fakultas Ekonomi dan Bisnis  
Universitas Sebelas Maret Surakarta  
Pada tanggal 7 Januari 2019

### Susunan Tim Penguji Skripsi

1. Drs. Sutomo, M.S.  
NIP. 19540614 198403 1 003

Ketua

(.....)

2. Dra. Nunung Sri Mulvani, M.Si.  
NIP. 19580805 198601 2 001

Sekretaris

(.....)

3. Dr. Mulyanto, M.E.  
NIP. 19680623 199302 1 001

Pembimbing

(.....)

Kepala Program Studi S1 Ekonomi Pembangunan



Dr. Siti Aisyah Tri Rahayu, M.Si

NIP. 19680927 199702 2 001

*commit to user*

**SURAT PERNYATAAN**

Yang bertanda tangan di bawah ini mahasiswa Fakultas Ekonomi dan Bisnis Universitas Sebelas Maret :

Nama : Puspa Ayu Wulandari  
NIM. : F0114071  
Program Studi : Ekonomi Pembangunan  
Judul Skripsi : Analisis Kinerja Keuangan Daerah di Kabupaten Banjarnegara, Purbalingga, Banyumas, Cilacap, Kebumen (Kawasan BARLINGMASCAKEB) Tahun 2014-2016

Menyatakan dengan sebenarnya, bahwa Skripsi yang saya buat ini adalah benar-benar merupakan hasil karya sendiri dan bukan merupakan hasil jiplakan/salinan/sanduran dari karya orang lain.

Apabila ternyata dikemudian hari terbukti pernyataan ini tidak benar, maka saya bersedia menerima sanksi akademik berupa penarikan Ijazah, dan pencabutan gelar sarjananya.

Demikian pernyataan ini saya buat dengan sebenar-benarnya.

Surakarta, 22 November 2018

Mahasiswa



Puspa Ayu Wulandari

NIM. F0114071

## PERSEMBAHAN



**Karya ini penulis persembahkan untuk:**

Kedua orang tua yang selalu memberikan dukungan, motivasi, dan restu

Semua rekan-rekan FEB UNS yang saya cintai

Tanah air tercinta Republik Indonesia

*commit to user*

## MOTTO



*“Maka sesungguhnya bersama kesulitan ada kemudahan. Sesungguhnya bersama kesulitan ada kemudahan. Maka apabila engkau telah selesai (dari sesuatu urusan), tetaplah bekerja keras (untuk urusan yang lain). Dan hanya kepada Tuhanmulah engkau berharap.”*  
(QS. Al-Insyirah, 6-8)



*“Ingatlah Allah ketika kamu senang maka Allah akan ingat kamu ketika kamu sedang kesusahan. Ingatlah Allah ketika kamu bahagia maka Allah akan membantumu disaat kamu sedang sengsara.”*  
(Puspa A.W.)



*“Jangan membandingkan hidupmu dengan orang lain. Tidak ada perbandingan antara matahari dan bulan, mereka bersinar saat waktunya tiba.”*  
(Puspa A.W)



*commit to user*

## ABSTRAK

### ANALISIS KINERJA KEUANGAN DAERAH DI KABUPATEN BANJARNEGARA, PURBALINGGA, BANYUMAS, CILACAP, KEBUMEN (KAWASAN BARLINGMASCAKEB) TAHUN 2011-2016

**Puspa Ayu Wulandari**

**F0114071**

Penelitian ini bertujuan untuk mengetahui kinerja dan kemampuan keuangan daerah di masing-masing kabupaten pada kawasan Barlingmascakeb tahun 2011-2016. Penelitian ini merupakan penelitian studi kasus dengan pengumpulan data berupa Laporan Realisasi Anggaran Pendapatan dan Belanja Daerah Kabupaten Banjarnegara, Purbalingga, Banyumas, Cilacap, dan Kebumen tahun 2011-2016. Selanjutnya data ini dianalisis dengan menggunakan rasio keuangan yaitu derajat desentralisasi, rasio ketergantungan daerah, rasio kemandirian daerah, rasio efektivitas pajak daerah, dan menggunakan analisis Tipologi Klassen atau disebut analisis matriks potensi pendapatan daerah.

Hasil penelitian menunjukkan bahwa secara umum kinerja keuangan APBD dan kemampuan keuangan daerah pada kawasan Barlingmascakeb dapat dikatakan sudah baik, walaupun desentralisasi masih rendah, ketergantungan pada Pemerintah Pusat/Provinsi tinggi, dan kemandirian keuangan daerah masih rendah. Hal ini ditunjukkan dengan rata-rata derajat desentralisasi rendah, rasio ketergantungan keuangan daerah sangat tinggi, rasio kemandirian keuangan daerah rendah dengan pola konsultatif, rasio efektivitas pajak daerah sangat efektif, dan potensi pendapatan daerahnya sangat tinggi/unggul. Hal tersebut merupakan masalah yang perlu diatasi oleh masing-masing pemerintah daerah tersebut. Untuk mengatasi permasalahan di atas yaitu meningkatkan PAD dengan memaksimalkan sumber daya untuk memperluas basis penerimaan daerah seperti menerapkan sistem taat pajak daerah dan retribusi daerah.

*Kata Kunci: Kinerja Keuangan, Rasio Keuangan Daerah, Matriks Potensi Pendapatan*



## **ABSTRACT**

### **ANALYSIS OF FINANCIAL REGIONAL PERFORMANCE IN BANJARNEGARA, PURBALINGGA, BANYUMAS, CILACAP, KEBUMEN DISTRICT (BARLINGMASCAKEB AREA) YEAR 2011-2016)**

**Puspa Ayu Wulandari**

**F0114071**

*This Research is to conduct performance and capability of regional finance in each district in BARLINGMASCAKEB area year 2011-2016. This research is case study research with data collection of Regional Government Budget Banjarnegara, Purbalingga, Banyumas, Cilacap, and Kebumen district year 2011-2016. Furthermore the data is analyzed using financial ratio such as degree of decentralization, dependency ratio, independency ratio, regional tax effectively ratio and using klassen typology or potential regional income matrix analysis.*

*The result is in general Regional Government Budget performance and regional finance capability in BARLINGMASCAKEB area is good, although the decentralization still low, dependency on central government is still high, and regional finance independency still low. This statement indicated by low average of degree of decentralization, dependency of regional finance ratio is still high, low independency ratio of regional finance with consultative pattern, efficiency ratio on tax is sufficient and potential regional income is very high. It is problem that should be finished by each regional government. To overcome the problems is to increase the PAD with maximize the resources to expand basis of regional income such as obey the tax system and user charges.*

*Keyword: Financial Performance, Regional Financial Ratio, Income Potential Matrix*

*commit to user*

## KATA PENGANTAR

Puji dan syukur penulis panjatkan kehadirat Allah Swt. karena dengan Rahmat dan Ridho-Nya, penulis telah diberikan kemudahan dan kelancaran, sehingga dapat menyelesaikan skripsi ini. judul sripsi ini adalah “**Analisis Kinerja Keuangan Daerah di Kabupaten Banjarnegara, Purbalingga, Banyumas, Cilacap, Kebumen (Kawasan BARLINGMASCAKEB) Tahun 2011 – 2016**”.

Penulisan skripsi ini diajukan untuk memenuhi salah satu syarat kelulusan dalam jenjang Strata 1 Universitas Sebelas Maret Surakarta. Penulisan skripsi ini tidak terlepas dari berbagai hambatan dan kesulitan. Akan tetapi, berkat bimbingan, bantuan, nasehat, dan saran serta kerjasama akhirnya dapat diatasi dengan baik. Dalam kesempatan ini penulis dengan setulus hati mengucapkan terima kasih kepada pihak-pihak yang telah berjasa, yaitu:

1. Kedua orang tua saya, Mamah dan Papah tercinta yang selalu memberikan dukungan baik lahir maupun batin dan dorongan semangat yang tak pernah berhenti mereka berikan agar saya segera menyelesaikan skripsi ini dengan baik, selalu memberikan motivasi untuk terus berjuang, dan meyakinkan saya untuk selalu istiqomah dalam belajar serta tanpa henti selalu memanjatkan doa untuk saya disetiap sujudnya. Semoga dengan ini saya dapat membanggakan mamah papah yang telah membesarkan saya hingga saat ini.
2. Bapak Dr. Mulyanto, M.E., beliau selaku dosen pembimbing saya yang telah sabar, tulus, dan ikhlas meluangkan waktu, tenaga, dan pikirannya dalam memberikan bimbingan, motivasi, arahan, serta saran-saran yang sangat berharga bagi penulis selama penyusunan skripsi ini.
3. Ibu Dr. Siti Aisyah Tri Rahayu, S.E., M.Si beliau selaku Ketua Prodi Ekonomi Pembangunan S1 Fakultas Ekonomi dan Bisnis Universitas Sebelas Maret Surakarta.
4. Bapak dan Ibu Dosen Program Studi Ekonomi Pembangunan Fakultas Ekonomi dan Bisnis Universitas Sebelas Maret Surakarta yang telah memberikan ilmu pengetahuan sehingga wawasan penulis bisa lebih luas dan bertambah dan akhirnya dapat menyelesaikan studi dan penulisan skripsi ini.

5. Kepada keluarga besar saya yang telah membimbing, memotivasi, dan selalu mendoakan kesuksesan penulis dalam pengerjaan skripsi ini.
6. Kepada Rheza Andrianta Putra Pratama, S.E., yang senantiasa memberikan semangat serta dukungan moril dalam penulisan skripsi ini.
7. Kepada sahabat-sahabat saya dari Ekonomi Pembangunan 2014 dan Kontrakan Gulon yang selalu memberikan bantuan moril, tenaga, dukungan, doa, dan semangat hingga selesainya penulisan skripsi ini.
8. Kepada keluarga besar Badan Eksekutif Mahasiswa Fakultas Ekonomi dan Bisnis UNS atas segala ilmu dan pengalaman yang luar biasa.
9. Kepada semua pihak yang memberikan bantuan dan motivasi baik moral maupun materiil.

Semoga Allah senantiasa membalas segala kebaikan kalian. Penulis menyadari bahwa skripsi ini masih banyak kekurangan karena adanya keterbatasan dan kemampuan dalam penyusunan skripsi ini, sehingga penulisan skripsi ini masih jauh dari kata sempurna. Oleh karena itu penulis mengharapkan kritik, saran, dan nasehat yang bersifat membangun diri dari berbagai pihak agar dapat terciptanya kesempurnaan dalam penulisan skripsi ini.

Surakarta, Januari 2019

Penulis

Puspa Ayu Wulandari

NIM. F0114071

## DAFTAR ISI

	<b>Halaman</b>
HALAMAN JUDUL.....	i
HALAMAN PERSETUJUAN PEMBIMBING .....	ii
HALAMAN PENGESAHAN.....	iii
HALAMAN SURAT PERNYATAAN KEASLIAN KARYA TULIS .....	iv
HALAMAN PERSEMBAHAN .....	v
HALAMAN MOTTO.....	vi
HALAMAN ABSTRAK.....	vii
HALAMAN ABSTRACT.....	viii
HALAMAN KATA PENGANTAR.....	ix
HALAMAN DAFTAR ISI.....	xi
HALAMAN DAFTAR TABEL .....	xiv
HALAMAN DAFTAR GAMBAR.....	xvii
HALAMAN LAMPIRAN .....	xviii
<b>BAB I      PENDAHULUAN .....</b>	<b>1</b>
A. Latar Belakang.....	1
B. Rumusan Masalah.....	13
C. Tujuan Penelitian .....	13
D. Manfaat Penelitian .....	13
<b>BAB II      TINJAUAN PUSTAKA.....</b>	<b>14</b>
A. Keuangan Daerah.....	14
B. Analisis Kinerja Keuangan Daerah .....	15
C. Analisis Kemampuan Keuangan Daerah .....	17
D. Jenis Rasio Keuangan Daerah.....	18
1. Derajat Desentralisasi .....	18
2. Rasio Ketergantungan Keuangan Daerah.....	20
3. Rasio Kemandirian Keuangan Daerah.....	21
4. Rasio Efektivitas Pajak Daerah .....	23

E.	Kemampuan Keuangan Daerah .....	24
1.	Pajak Daerah .....	25
2.	Retribusi Daerah .....	25
3.	Hasil Pengelolaan Kekayaan yang Dipisahkan .....	26
4.	Lain-lain PAD yang Sah .....	26
F.	Penelitian Relevan .....	28
1.	Analisis Kinerja Keuangan Daerah .....	29
a.	Derajat Desentralisasi .....	29
b.	Rasio Ketergantungan Keuangan Daerah .....	30
c.	Rasio Kemandirian Keuangan Daerah .....	30
d.	Rasio Efektivitas Pajak Daerah .....	32
2.	Analisis Kemampuan Keuangan Daerah .....	33
G.	Kerangka Pemikiran .....	34
H.	Hipotesis .....	36
<b>BAB III</b>	<b>METODE PENELITIAN .....</b>	<b>37</b>
A.	Jenis Data .....	37
B.	Sumber Data .....	38
C.	Teknik Pengumpulan Data .....	39
D.	Metode Analisis Data .....	39
1.	Analisis Kinerja Keuangan Daerah .....	40
a.	Derajat Desentralisasi .....	40
b.	Rasio Ketergantungan Keuangan Daerah .....	41
c.	Rasio Kemandirian Keuangan Daerah .....	43
d.	Rasio Efektivitas Pajak Daerah .....	44
2.	Analisis Kemampuan Keuangan Daerah .....	45
a.	Sektor Prima/Unggul .....	46
b.	Sektor Potensial .....	46
c.	Sektor Berkembang .....	46
d.	Sektor Terbelakang .....	47

<b>BAB IV</b>	<b>HASIL DAN PEMBAHASAN.....</b>	<b>48</b>
	A. Gambaran Umum Objek/Daerah Penelitian .....	48
	1. Kondisi Geografis dan Administratif .....	48
	2. Kependudukan .....	53
	3. Sosial dan Kesejahteraan .....	55
	B. Analisis Data dan Pembahasan .....	56
	1. Kinerja Keuangan Daerah.....	56
	a. Rasio derajat Desentralisasi .....	57
	b. Rasio Ketergantungan Keuangan Daerah .....	63
	c. Rasio Kemandirian Keuangan Daerah.....	69
	d. Rasio Efektivitas Pajak Daerah .....	75
	2. Kemampuan Keuangan Daerah .....	81
	a. Sektor Pajak Daerah .....	81
	b. Sektor Retribusi Daerah.....	82
	c. Sektor Hasil Pengelolaan Kekayaan yang Dipisahkan ...	83
	d. Sektor Lain-lain PAD yang Sah.....	84
<b>Bab V</b>	<b>PENUTUP.....</b>	<b>87</b>
	A. Kesimpulan.....	87
	B. Saran .....	91
	<b>DAFTAR PUSTAKA .....</b>	<b>93</b>
	<b>LAMPIRAN .....</b>	<b>97</b>

## DAFTAR TABEL

Tabel	Halaman
1.1 Data Kemandirian Keuangan Daerah di 6 Provinsi di Pulau Jawa Tahun 2016.....	4
1.2 Laporan Realisasi APBD Pendapatan Daerah pada Kawasan Barlingmascakeb Tahun 2011-2016.....	10
2.1 Rumus Matriks Potensi Pendapatan Daerah.....	27
3.1 Kriteria Penilaian Derajat Desentralisasi Keuangan Daerah .....	40
3.2 Kriteria Penilaian Ketergatalungan Keuangan Daerah .....	42
3.3 Kriteria Penilaian Kemandirian Keuangan Daerah.....	43
3.4 Kriteria Penilaian Efektivitas Pajak Daerah.....	45
3.5 Rumus Matriks Potensi Pendapatan Daerah pada Sektor PAD.....	47
4.1 Luas Daerah di Kawasan Barlingmascakeb Tahun 2016.....	49
4.2 Pembagian Wilayah Administratif di Kawasan Barlingmascakeb .....	50
4.3 Kondisi Demografi/Kependudukan di Kawasan Barlingmascakeb .....	54
4.4 Indeks Pembangunan Manusia di Kawasan Barlingmascakeb .....	55
4.5 Jumlah Penduduk Miskin Per Kabupaten di Barlingmascakeb.....	56
4.6 Rasio Derajat Desentralisasi Kabupaten Banjarnegara Tahun 2011-2016 (dalam jutaan rupiah).....	58
4.7 Rasio Derajat Desentralisasi Kabupaten Purbalingga Tahun 2011-2016 (dalam jutaan rupiah).....	59
4.8 Rasio Derajat Desentralisasi Kabupaten Banyumas Tahun 2011-2016 (dalam jutaan rupiah).....	59
4.9 Rasio Derajat Desentralisasi Kabupaten Cilacap Tahun 2011-2016 (dalam jutaan rupiah).....	60
4.10 Rasio Derajat Desentralisasi Kabupaten Kebumen Tahun 2011-2016 (dalam jutaan rupiah).....	61
4.11 Rasio Derajat Desentralisasi Per Kabupaten pada Kawasan Barlingmascakeb Tahun 2011-2016 (dalam jutaan rupiah).....	61

4.12	Rasio Ketergantungan Keuangan Daerah Kabupaten Banjarnegara Tahun 2011-2016 (dalam jutaan rupiah).....	64
4.13	Rasio Ketergantungan Keuangan Daerah Kabupaten Purbalingga Tahun 2011-2016 (dalam jutaan rupiah).....	65
4.14	Rasio Ketergantungan Keuangan Daerah Kabupaten Banyumas Tahun 2011-2016 (dalam jutaan rupiah).....	65
4.15	Rasio Ketergantungan Keuangan Daerah Kabupaten Cilacap Tahun 2011-2016 (dalam jutaan rupiah).....	66
4.16	Rasio Ketergantungan Keuangan Daerah Kabupaten Kebumen Tahun 2011-2016 (dalam jutaan rupiah).....	67
4.17	Rasio Ketergantungan Keuangan Daerah Per Kabupaten pada Kawasan Barlingmascakeb Tahun 2011-2016 (dalam jutaan rupiah).....	67
4.18	Rasio Kemandirian Keuangan Daerah Kabupaten Banjarnegara Tahun 2011-2016 (dalam jutaan rupiah).....	70
4.19	Rasio Kemandirian Keuangan Daerah Kabupaten Purbalingga Tahun 2011-2016 (dalam jutaan rupiah).....	71
4.20	Rasio Kemandirian Keuangan Daerah Kabupaten Banyumas Tahun 2011-2016 (dalam jutaan rupiah).....	71
4.21	Rasio Kemandirian Keuangan Daerah Kabupaten Cilacap Tahun 2011-2016 (dalam jutaan rupiah).....	72
4.22	Rasio Kemandirian Keuangan Daerah Kabupaten Kebumen Tahun 2011-2016 (dalam jutaan rupiah).....	73
4.23	Rasio Kemandirian Keuangan Daerah Per Kabupaten pada Kawasan Barlingmascakeb Tahun 2011-2016 (dalam jutaan rupiah).....	73
4.24	Rasio Efektivitas Pajak Daerah Kabupaten Banjarnegara Tahun 2011-2016 (dalam jutaan rupiah).....	76
4.25	Rasio Efektivitas Pajak Daerah Kabupaten Purbalingga Tahun 2011-2016 (dalam jutaan rupiah).....	77
4.26	Rasio Efektivitas Pajak Daerah Kabupaten Banyumas Tahun 2011-2016 (dalam jutaan rupiah).....	78
4.27	Rasio Efektivitas Pajak Daerah Kabupaten Cilacap Tahun 2011-2016 (dalam jutaan rupiah).....	78
4.28	Rasio Efektivitas Pajak Daerah Kabupaten Kebumen Tahun 2011-2016 (dalam jutaan rupiah).....	79




4.29	Rasio Efektivitas Pajak Daerah Per Kabupaten pada Kawasan Barlingmascakeb Tahun 2011-2016 (dalam jutaan rupiah) .....	80
4.30	Hasil Perhitungan Matriks Potensi Sektor Pajak Daerah pada Kawasan Barlingmascakeb Tahun 2011-2016 .....	82
4.31	Hasil Perhitungan Matriks Potensi Sektor Retribusi Daerah pada Kawasan Barlingmascakeb Tahun 2011-2016 .....	83
4.32	Hasil Perhitungan Matriks Potensi Sektor Hasil Pengelolaan Kekayaan Dipisahkan pada Kawasan Barlingmascakeb Tahun 2011-2016. ....	84
4.33	Hasil Perhitungan Matriks Potensi Sektor Lain-lain PAD yang Sah pada Kawasan Barlingmascakeb Tahun 2011-2016 .....	85



## DAFTAR GAMBAR

Gambar	Halaman
2.1 Kerangka Penelitian.....	35
4.1 Peta Kawasan Barlingmascakeb.....	48
4.2 Rasio Derajat Desentralisasi di Kawasan Barlingmascakeb Tahun Anggaran 2011-2016.....	57
4.3 Rasio Ketergantungan Keuangan Daerah di Kawasan Barlingmascakeb Tahun Anggaran 2011-2016.....	63
4.4 Rasio Kemandirian Keuangan Daerah di Kawasan Barlingmascakeb Tahun Anggaran 2011-2016.....	69
4.5 Rasio Efektivitas Pajak Daerah di Kawasan Barlingmascakeb Tahun Anggaran 2011-2016.....	76



## DAFTAR LAMPIRAN

		Halaman
Lampiran 1	Realisasi APBD Pemerintah Daerah Kabupaten Banjarnegara Tahun Anggaran 2011-2016.....	98
	Realisasi APBD Pemerintah Daerah Kabupaten Purbalingga Tahun Anggaran 2011-2016.....	100
	Realisasi APBD Pemerintah Daerah Kabupaten Banyumas Tahun Anggaran 2011-2016.....	102
	Realisasi APBD Pemerintah Daerah Kabupaten Cilacap Tahun Anggaran 2011-2016.....	104
	Realisasi APBD Pemerintah Daerah Kabupaten Kebumen Tahun Anggaran 2011-2016.....	106
Lampiran 2	Target Anggaran Pajak Daerah pada Kawasan Barlingmascakeb Tahun Anggaran 2011-2016 .....	108
Lampiran 3	Hasil Perhitungan Derajat Desentralisasi di Kawasan Barlingmascakeb Tahun Anggaran 2011-2016 .....	109
	Hasil Perhitungan Rasio Ketergantungan Keuangan Daerah di Kawasan Barlingmascakeb Tahun 2011-2016 .....	109
	Hasil Perhitungan Rasio Kemandirian Keuangan Daerah di Kawasan Barlingmascakeb Tahun 2011-2016 .....	110
	Hasil Perhitungan Rasio Efektivitas Pajak Daerah di Kawasan Barlingmascakeb Tahun 2011-2016 .....	110
	Perhitungan Perkembangan Realisasi dan Rasio Efektivitas Pajak Daerah Kabupaten Banjarnegara Tahun 2011-2016 .....	111
Lampiran 4	Perhitungan Perkembangan Realisasi dan Rasio Efektivitas Pajak Daerah Kabupaten Purbalingga Tahun 2011-2016 .....	111
	Perhitungan Perkembangan Realisasi dan Rasio Efektivitas Pajak Daerah Kabupaten Banyumas Tahun 2011-2016 .....	112
	Perhitungan Perkembangan Realisasi dan Rasio Efektivitas Pajak Daerah Kabupaten Cilacap Tahun 2011-2016 .....	112
	Perhitungan Perkembangan Realisasi dan Rasio Efektivitas Pajak Daerah Kabupaten Kebumen Tahun 2011-2016 .....	112
	Perhitungan Perkembangan Realisasi dan Rasio Efektivitas Pajak Daerah Kabupaten Kebumen Tahun 2011-2016 .....	113

*commit to user*

Lampiran 5	Hasil Perhitungan Matriks Potensi Pendapatan Daerah pada sektor PAD di Kabupaten Banjarnegara Tahun 2011-2016.....	114
	Hasil Perhitungan Matriks Potensi Pendapatan Daerah pada sektor PAD di Kabupaten Purbalingga Tahun 2011-2016.....	115
	Hasil Perhitungan Matriks Potensi Pendapatan Daerah pada sektor PAD di Kabupaten Banyumas Tahun 2011-2016.....	116
	Hasil Perhitungan Matriks Potensi Pendapatan Daerah pada sektor PAD di Kabupaten Cilacap Tahun 2011-2016.....	117
	Hasil Perhitungan Matriks Potensi Pendapatan Daerah pada sektor PAD di Kabupaten Kebumen Tahun 2011-2016.....	118
Lampiran 6	Matriks Jurnal.....	119

