


**FLYPAPER EFFECT PADA PENDAPATAN ASLI DAERAH (PAD), DANA
ALOKASI UMUM (DAU), DAN DANA BAGI HASIL (DBH) TERHADAP
BELANJA DAERAH DI SOLO RAYA TAHUN 2012-2016**

TESIS

Untuk Memenuhi Sebagian Persyaratan Mencapai Derajat Magister

Program Studi Magister Ekonomi Studi Pembangunan

Konsentrasi : Ekonomi Perencanaan Pembangunan Wilayah



DISUSUN OLEH

BINAR SYABANI WULANDARI

S421708005

MAGISTER EKONOMI DAN STUDI PEMBANGUNAN

FAKULTAS EKONOMI DAN BISNIS

UNIVERSITAS SEBELAS MARETSURAKARTA

2019

PERSETUJUAN PEMBIMBING

**FLYPAPER EFFECT PADA PENDAPATAN ASLI DAERAH (PAD), DANA
ALOKASI UMUM (DAU), DAN DANA BAGI HASIL (DBH) TERHADAP
BELANJA DAERAH DI SOLO RAYA TAHUN 2012-2016**

Disusun Oleh :

BINAR SYABANI WULANDARI

S421708005

Telah disetujui oleh pembimbing

Pembimbing I



Dr. Mulyanto, M.E.

NIP. 19680623 199302 1 001

Pembimbing II



Dr. Guntur Riyanto, M.Si.

NIP. 19580927 198601 1 001

Ketua Program Studi

Magister Ekonomi dan Studi Pembangunan



Dr. Evi Cravitiani, S.E., M Si.

NIP. 19730605 200912 2 001

PENGESAHAN TIM PENGUJI

FLYPAPER EFFECT PADA PENDAPATAN ASLI DAERAH (PAD), DANA ALOKASI UMUM (DAU), DAN DANA BAGI HASIL (DBH) TERHADAP BELANJA DAERAH DI SOLO RAYA TAHUN 2012-2016


Disusun Oleh :

BINAR SYABANI WULANDARI

S421708005

Telah disetujui oleh Tim Penguji

Pada Tanggal : 2019

Jabatan	Nama	Tanda Tangan
Ketua Tim Penguji	Dr. Agustinus Suryantoro, M.S.	
Pembimbing I	Dr. Mulyanto, M.E.	
Pembimbing II	Dr. Guntur Riyanto, M.Si.	

**Mengetahui
Direktur PPs UNS**


Prof. Drs. Sutarno, M.Sc, Ph.D.
NIP. 196008091986121001

**Ketua Program Studi
Magister Ekonomi dan Studi
Perencanaan**


Hana Smititiani, S.E., M.Si.
NIP. 197306052009122001

PERNYATAAN

Saya yang bertanda tangan di bawah ini :

Nama : BINAR SYABANI WULANDARI
NIM : S421708005
Email : binarsyabani@gmail.com
Fakultas : EKONOMI DAN BISNIS
Program Studi : S2 EKONOMI DAN STUDI PEMBANGUNAN
Judul Tesis : *FLYPAPER EFFECT* PADA PENDAPATAN ASLI DAERAH (PAD), DANA ALOKASI UMUM (DAU), DAN DANA BAGI HASIL (DBH) TERHADAP BELANJA DAERAH DI SOLO RAYA TAHUN 2012-2016
Pembimbing : 1. DR. MULYANTO, M.E.
2. DR. GUNTUR RIYANTO, M.Si

Dengan ini menyatakan bahwa :

1. Hasil karya yang saya serahkan ini adalah asli dan belum pernah diajukan untuk mendapatkan gelar Magister baik di Universitas Sebelas Maret maupun di institusi pendidikan lainnya.
2. Hasil karya saya ini bukan saduran/terjemahan melainkan merupakan gagasan, rumusan, dan hasil pelaksanaan penelitian/implementasi saya sendiri, tanpa bantuan pihak lain, kecuali arahan pembimbing akademik dan narasumber penelitian.
3. Hasil karya saya ini merupakan hasil revisi terakhir setelah diujikan, yang telah diketahui dan disetujui oleh pembimbing.
4. Dalam karya saya ini tidak terdapat karya atau pendapat yang telah ditulis atau dipublikasikan orang lain, kecuali digunakan sebagai acuan dalam naskah dengan menyebutkan nama pengarang dan dicantumkan dalam daftar pustaka.
5. Pernyataan ini saya buat dengan sesungguhnya. Apabila dikemudian hari terbukti ada penyimpangan dan ketidakbenaran dalam pernyataan ini maka saya bersedia menerima sanksi akademik berupa pencabutan gelar yang telah diperoleh karena karya saya ini, serta sanksi lain yang sesuai dengan ketentuan yang berlaku di Universitas Sebelas Maret Surakarta.

Surakarta, 28 Juni 2019



Binar Syabani Wulandari

PERSEMBAHAN

Karya ini penulis persembahkan untuk :

1. Orang tua tercinta, Ibu Purwandari dan Bapak Joko Utomo
2. Anakku tersayang, Asha Bening Rembulan
3. Teman Pengajian, Ani Umbrut dan Tinie
4. Semua teman MESP 2017



MOTTO

“Hanya Ada Dua Pilihan: Menjadi Apatis Atau Mengikuti Arus. Tapi, Aku Memilih Untuk Jadi Manusia Merdeka.”


(Soe Hok Gie – Catatan Seorang Demonstran)

“Untuk Jadi Maju Memang Banyak Hambatan. Kecewa Semenit Dua Menit Boleh, Tetapi Setelah Itu Harus Bangkit Lagi.”

(Joko Widodo)

“Berterimakasihlah Pada Segala Yang Memberi Kehidupan.”

(Pramoedya Ananta Toer – Bumi Manusia)



**FLYPAPER EFFECT PADA PENDAPATAN ASLI DAERAH (PAD),
DANA ALOKASI UMUM (DAU), DAN DANA BAGI HASIL (DBH)
TERHADAP BELANJA DAERAH DI SOLO RAYA TAHUN 2012-2016**

**Binar Syabani Wulandari
NIM. S421708005**

ABSTRAK

Otonomi daerah dimaksudkan agar daerah bebas dalam mengatur serta mengurus urusannya sendiri termasuk didalamnya adalah hal untuk mengelola keuangannya. Desentralisasi merupakan prinsip dimana daerah mempunyai wewenang untuk mengatur serta mengurus segala urusan pemerintahan, sehingga daerah dapat untuk membuat kebijakan dalam urusan melayani masyarakat, peningkatan partisipasi masyarakat, dan pemberdayaan masyarakat. Tujuan penelitian ini adalah untuk mengetahui pengaruh PAD, DAU dan DBH terhadap Belanja Daerah, Belanja Tidak Langsung, dan Belanja Langsung serta untuk mengetahui adanya fenomena *flypaper effect* pada Belanja Daerah, Belanja Tidak Langsung, dan Belanja Langsung di Solo Raya. Dengan mempertimbangkan penelitian sebelumnya maka penelitian ini dilakukan di Solo Raya. Penelitian ini menggunakan metode kuantitatif menggunakan data panel dengan data sekunder dari tahun 2012 hingga 2016. Hasil yang ditemukan adalah PAD, DAU dan DBH secara simultan berpengaruh positif dan signifikan terhadap Belanja Daerah, Belanja Tidak Langsung, dan Belanja Langsung. Sedangkan secara parsial PAD dan DAU berpengaruh positif dan signifikan terhadap Belanja Daerah dan Belanja Langsung. PAD berpengaruh positif dan signifikan terhadap Belanja Tidak Langsung serta DAU dan DBH berpengaruh positif namun tidak signifikan terhadap Belanja Tidak Langsung. Terjadi *flypaper effect* pada Belanja Daerah dan Belanja langsung. Sedangkan pada Belanja Tidak Langsung tidak terjadi *flypaper effect*. Hal tersebut menunjukkan bahwa Pemerintah Daerah di Solo Raya masih tergantung dengan dana transfer dari Pemerintah Pusat. Oleh karena itu diharapkan Pemerintah Daerah dapat aktif meningkatkan penerimaan PAD dengan menggunakan dana transfer dari Pemerintah Pusat tersebut.

Kata Kunci : PAD, DAU, DBH, Belanja Daerah, Belanja Tidak Langsung, Belanja Langsung, *Flypaper Effect*

FLYPAPER EFFECT ON LOCAL OWN RESOURCES (PAD), GENERAL ALLOCATION FUNDS (DAU), AND REVENUE SHARING FUNDS (DBH) TOWARDS LOCAL EXPENDITURE IN SOLO RAYA FOR THE 2012-2016 PERIODS

Binar Syabani Wulandari
NIM. S421708005

ABSTRACT

Regional autonomy is intended so that the region is free to manage and organize its own affairs including the things to manage its finances. Decentralization is the principle by which regions have the authority to regulate and manage all government affairs, so that regions can make policies in matters of serving the community, increasing community participation, and empowering communities. The purpose of this study was to determine the effect of PAD, DAU and DBH on Local Expenditures, Indirect Expenditures, and Direct Expenditures and to determine the existence of flypaper effects on Local Expenditures, Indirect Expenditures, and Direct Expenditures in Solo Raya. Considering previous research, this research was conducted in Solo Raya. This study uses quantitative methods using panel data with secondary data from 2012 to 2016. The results found are PAD, DAU and DBH simultaneously have a positive and significant effect on Local Expenditures, Indirect Expenditures, and Direct Expenditures. While partially PAD and DAU have a positive and significant effect on Local Expenditures and Direct Expenditures. PAD has a positive and significant effect on Indirect Expenditures and DAU and DBH positive but not significant effect on Indirect Expenditures. There was a flypaper effect on Local Expenditures and Direct Expenditures. While on Indirect Expenditure there is no flypaper effect. This shows that Local Government in Solo Raya is still dependent on transfer funds from the Central Government. Therefore, it is expected that the Local Government can actively increase revenue from PAD by using the transfer funds from the Central Government.

Keywords : PAD, DAU, DBH, Local Expenditures, Indirect Expenditures, Direct Expenditures, Flypaper Effect

KATA PENGANTAR

Syukur Alhamdulillah kepada Allah SWT yang telah melimpahkan rahmat dan karunia Nya, sehingga penulis diberikan kelancaran dan kemudahan dalam menyelesaikan tesis ini sebagai salah satu syarat mencapai derajat magister. Penulis menyadari sepenuhnya bahwa dalam penulisan tesis ini masih jauh dari kesempurnaan. Oleh karena itu, penulis mengharapkan adanya kritik dan saran dari semua pihak.

Tanpa adanya bantuan dari pihak-pihak lain penulisan tesis ini tidak akan selesai dengan baik. Penulis ingin mengucapkan terima kasih kepada :

1. Prof. Drs. Sutarno, M.Sc., Ph.D., Direktur Pasca Sarjana Universitas Sebelas Maret Surakarta.
2. Prof. Drs. Djoko Suhardjanto, M.Com. (Hons)., Ph.D., Ak., Dekan Fakultas Ekonomi dan Bisnis Universitas Sebelas Maret Surakarta.
3. Dr. Evi Gravitiani, S.E., M.Si., Ketua Program Studi Magister Ekonomi Studi Pembangunan.
4. Dr. Mulyanto, M.E, Dosen Pembimbing I yang telah memberikan bimbingan, dukungan, dan motivasi untuk menyelesaikan tesis ini.
5. Dr. Guntur Riyanto, M.Si., Dosen Pembimbing II yang juga memberikan bimbingan dan semangat untuk menyelesaikan tesis.
6. Seluruh Dosen Magister Ekonomi dan Studi Pembangunan yang telah memberikan ilmu yang bermanfaat.
7. Seluruh staf dan karyawan Fakultas Ekonomi dan Bisnis yang telah membantu proses belajar.

8. Ayah, Ibu, dan Bening yang telah banyak memberikan doa, semangat, dan dukungan hingga dapat menyelesaikan tesis ini dengan baik.
9. Kak Ani dan Mba Tini yang selalu memberikan kata-kata penyemangat.
10. Bapak Camat, Bapak Ibu Pejabat Struktural dan Teman-teman JFU di Kecamatan Tasikmadu yang telah sabar menghadapi saya.
11. Teman-teman MESP 2017 yang selalu kompak selama kuliah.

Penulis menyadari bahwa dalam penyusunan tesis ini masih terdapat banyak sekali kekurangan, sehingga Penulis mengharapkan adanya kritik dan saran yang membangun dari pembaca. Yang dikemudian dapat diambil manfaat dan menambah pengetahuan bagi Penulis maupun pembaca.

Surakarta, 28 Juni 2019

Penulis,

Binar Syabani Wulandari

S421708005

DAFTAR ISI

HALAMAN JUDUL	i
HALAMAN PERSETUJUAN PEMBIMBING	ii
HALAMAN PENGESAHAN TIM PENGUJI	iii
HALAMAN PERNYATAAN	iv
HALAMAN PERSEMBAHAN	v
HALAMAN MOTTO	vi
ABSTRAK	vii
ABSTRACT	viii
KATA PENGANTAR	ix
DAFTAR ISI	xi
DAFTAR TABEL	xiii
DAFTAR GAMBAR	xvi
BAB I PENDAHULUAN	1
A. Latar Belakang	1
B. Rumusan Masalah	11
C. Tujuan	12
D. Manfaat Penelitian	13
BAB II TINJAUAN PUSTAKA	14
A. Landasan Teori	14
B. Penelitian Terdahulu	33
C. Kerangka Konseptual	38
D. Hipotesis	41

BAB III	METODE PENELITIAN	42
	A. Tipe Penelitian	42
	B. Unit Analisis	42
	C. Jenis dan Sumber Data	45
	D. Definisi Operasional Variabel	46
	E. Teknik Analisis Data	49
BAB IV	ANALISIS DATA DAN PEMBAHASAN	59
	A. Gambaran Umum Solo Raya	59
	B. Pengaruh PAD, DAU, dan DBH Terhadap Belanja Daerah	66
	C. Pengaruh PAD, DAU, dan DBH Terhadap Belanja Tidak Langsung	71
	D. Pengaruh PAD, DAU, dan DBH Terhadap Belanja Langsung	75
	E. Analisis <i>Flypaper Effect</i>	79
BAB V	PENUTUP	82
	A. Kesimpulan	82
	B. Saran	84
	DAFTAR PUSTAKA	86
	LAMPIRAN	89

DAFTAR TABEL

Tabel 1.1	Realisasi PAD Kabupaten/Kota di Indonesia (dalam jutaan rupiah)	5
Tabel 1.2	Realisasi Dana Transfer dari Pemerintah Pusat kepada Pemerintah Daerah di Indonesia (dalam jutaan rupiah)	5
Tabel 1.3	Realisasi PAD Kabupaten/Kota di Jawa Tengah (dalam jutaan rupiah)	6
Tabel 1.4	Realisasi Dana Transfer dari Pemerintah Pusat kepada Pemerintah Daerah di Jawa Tengah (dalam jutaan rupiah) ...	6
Tabel 1.5	Realisasi PAD di Solo Raya (dalam jutaan rupiah)	8
Tabel 1.6	Realisasi Dana Transfer dari Pemerintah Pusat kepada Pemerintah Daerah di Solo Raya (dalam jutaan rupiah)	9
Tabel 1.7	Realisasi Belanja Daerah di Solo Raya (dalam jutaan rupiah)	10
Tabel 4.1	Geografis Solo Raya Tahun 2017	60
Tabel 4.2	Panjang Jalan dan Kondisi Jalan Kabupaten/Kota di Solo Raya Tahun 2017 (km)	61
Tabel 4.3	Demografi Solo Raya Tahun 2017	61
Tabel 4.4	Jumlah Kecamatan dan Desa/Kelurahan di Solo Raya Tahun 2017	62
Tabel 4.5	Distribusi Prosentase PDRB Atas Dasar Harga Berlaku Menurut Lapangan Usaha di Solo Raya Tahun 2017	63
Tabel 4.6	Laju Pertumbuhan PDRB Atas Dasar Harga Konstan	

	Menurut Lapangan Usaha di Solo Raya Tahun 2017 (milyar rupiah)	64
Tabel 4.7	Hasil Uji Deskriptif	67
Tabel 4.8	Hasil <i>Chow Test</i>	67
Tabel 4.9	Hasil <i>LM Test</i>	68
Tabel 4.10	Hasil Saphiro-Wilk Test	68
Tabel 4.11	Hasil Uji Multikolinearitas	69
Tabel 4.12	Hasil Perhitungan Regresi Data Panel Menggunakan Model PLS	69
Tabel 4.13	Hasil Uji Deskriptif	71
Tabel 4.14	Hasil <i>Chow Test</i>	72
Tabel 4.15	Hasil <i>LM Test</i>	72
Tabel 4.16	Hasil <i>Saphiro-Wilk Test</i>	73
Tabel 4.17	Hasil Uji Multikolinearitas	73
Tabel 4.18	Hasil Perhitungan Regresi Dengan Estimator Robust	74
Tabel 4.19	Hasil Uji Deskriptif	76
Tabel 4.20	Hasil <i>Chow Test</i>	76
Tabel 4.21	Hasil <i>LM Test</i>	77
Tabel 4.22	Hasil <i>Saphiro-Wilk Test</i>	77
Tabel 4.23	Hasil Uji Multikolinearitas	77
Tabel 4.24	Hasil Perhitungan Regresi data panel dengan Estimator Driscoll-Kraay	78
Tabel 4.25	Perbandingan Koefisien PAD, DAU, dan DBH Terhadap Belanja Daerah	79

Tabel 4.26	Perbandingan Koefisien PAD, DAU, dan DBH Terhadap Belanja Langsung	80
Tabel 4.27	Perbandingan Koefisien PAD, DAU, dan DBH Terhadap Belanja Tidak Langsung	81



DAFTAR GAMBAR

Gambar 1.1	Grafik Total Dana Transfer Pusat ke Pemerintah Daerah di Solo Raya	9
Gambar 2.1	Kerangka Konseptual	40
Gambar 3.1	Pilihan Model Estimasi Regresi Data Panel	50
Gambar 4.1	Peta Wilayah Solo Raya	59

