


**PENGARUH PAJAK DAERAH, RETRIBUSI DAERAH, DBH PAJAK,  
DAU, JUMLAH PENDUDUK, DAN TIPE PEMERINTAH DAERAH  
TERHADAP ALOKASI BELANJA MODAL  
PADA KABUPATEN/KOTA DI INDONESIA**

**SKRIPSI**

Diajukan Untuk Memenuhi Persyaratan Memperoleh Gelar Sarjana Ekonomi  
Program Studi S1 Akuntansi Fakultas Ekonomi Dan Bisnis  
Universitas Sebelas Maret



Diajukan oleh:

**Ganjar Pamungkas Sakti**

NIM : F1314144

**PROGRAM STUDI AKUNTANSI  
FAKULTAS EKONOMI DAN BISNIS  
UNIVERSITAS SEBELAS MARET  
SURAKARTA**

**2016**

## ABSTRAK

### **PENGARUH PAJAK DAERAH, RETRIBUSI DAERAH, DBH PAJAK, DAU, JUMLAH PENDUDUK, DAN TIPE PEMERINTAH DAERAH TERHADAP ALOKASI BELANJA MODAL PADA KABUPATEN/KOTA DI INDONESIA**

Ganjar Pamungkas Sakti

NIM: F1314144

Tujuan penelitian ini adalah memberikan bukti empiris adanya pengaruh pajak daerah, retribusi daerah, dana bagi hasil pajak, dana alokasi umum, jumlah penduduk, dan tipe pemerintah daerah terhadap alokasi belanja modal pada pemerintah kabupaten/kota di Indonesia. Penelitian menggunakan data sekunder dengan jumlah sampel dalam penelitian ini sebanyak 361 Kabupaten dan Kota di Indonesia selama lima tahun dengan menggunakan regresi linier berganda. Data diolah dengan aplikasi SPSS 16. Besarnya pengungkapan variabel independen terhadap alokasi belanja modal sebesar 29,6%, sedangkan sisanya sebesar 71,4% dipengaruhi oleh faktor lain di luar model penelitian.

Hasil penelitian menunjukkan bahwa secara bersama-sama pajak daerah, retribusi daerah, dana bagi hasil pajak, dana alokasi umum, jumlah penduduk, dan tipe pemerintah daerah berpengaruh terhadap alokasi belanja. Secara parsial, hanya pajak daerah dan dana bagi hasil pajak yang berpengaruh positif terhadap alokasi belanja modal, sedangkan retribusi daerah berpengaruh negatif. Hasil penelitian juga menunjukkan adanya perbedaan rata-rata alokasi belanja modal antara pemerintah kabupaten dan pemerintah kota.

**Kata Kunci:** pajak daerah, retribusi daerah, dana bagi hasil pajak, dana alokasi umum, jumlah penduduk, tipe pemerintah daerah, alokasi belanja modal.

**ABSTRACT****THE INFLUENCE OF TAX REVENUE, RETRIBUTION REVENUE, TAX SHARING REVENUE, GENERAL ALLOCATION FUND, SUM OF POPULATION, AND TYPE ON CAPITAL EXPENDITURE ALLOCATION IN DISTRICT/CITY IN INDONESIA**

Ganjar Pamungkas Sakti

NIM: F1314144

*The purpose of this study is to analyze the influence of of tax and retribution revenue, tax sharing revenue, general allocation fund, sum of population, and type on capital expenditure allocation in district/city in Indonesia. This study uses secondary data with 361 districts and cities are selected to be used as sample for five years with multiple linear regression analysis. SPSS v16 is used for data processing. The amount disclosure of independent variables on capital expenditure allocation by 29,6%, while 71,4% is influenced by other factors beyond the research model.*

*The results showed that tax revenue, retribution revenue, tax sharing revenue, general allocation fund, sum of population, and type simultantly affect to capital expenditure allocation. Partially, tax revenue and tax sharing revenue affect positively to capital expenditure revenue. Retribution revenue has negative affect to capital expenditure revenue. The research shows there is difference capital expenditure allocation in cities and district areas.*

*Keywords: tax revenue, retribution revenue, tax sharing revenue, general allocation fund, sum of population, type, capital expenditure allocation*

**PENGARUH PAJAK DAERAH, RETRIBUSI DAERAH, DBH PAJAK,  
DAU, JUMLAH PENDUDUK, DAN TIPE PEMERINTAH DAERAH  
TERHADAP ALOKASI BELANJA MODAL  
PADA KABUPATEN/KOTA DI INDONESIA**

**SKRIPSI**

Disusun oleh:

**Ganjar Pamungkas Sakti**

NIM : F1314144

Telah disetujui Pembimbing

Pada tanggal: 13 Desember 2016

Pembimbing,



**Dr. Payamta, M.Si., Ak., CPA**

NIP 19660925 199203 1 002

Mengetahui:

Kepala Program Studi Akuntansi



**Drs. Santoso Tri Haranto, M.Si., Akt.**

NIP-19690924 199402 1 001

**PENGARUH PAJAK DAERAH, RETRIBUSI DAERAH, DBH PAJAK,  
DAU, JUMLAH PENDUDUK, DAN TIPE PEMERINTAH DAERAH  
TERHADAP ALOKASI BELANJA MODAL  
PADA KABUPATEN/KOTA DI INDONESIA**

Disusun oleh:

**Ganjar Pamungkas Sakti**

NIM : F1314144

Telah disetujui dan disahkan oleh Tim Penguji

Pada tanggal: 18 Januari 2017

Ketua Tim Penguji : Drs. Nurmadi Harsa Sumarta, M.Si, Ak.  
NIP. 19651211 200003 1 001

Penguji : Dra. Evi Gantowati, M.Si, Ak.  
NIP. 19651001 199412 2 001

Pembimbing : Dr. Payamta, M.Si., Ak., CPA.  
NIP. 19660925 199203 1 002

Mengetahui:

Kepala Program Studi Akuntansi

**Drs. Santoso Tri Hananto, M.Si., Akt.**

NIP. 19690924 199402 1 001

## SURAT PERNYATAAN

Yang bertanda tangan di bawah ini mahasiswa Fakultas Ekonomi dan Bisnis Universitas Sebelas Maret :

Nama : Ganjar Pamungkas Sakti  
NIM. : F1314144  
Program Studi : Akuntansi  
Judul Skripsi : Pengaruh Pajak Daerah, Retribusi Daerah, DBH Pajak, DAU, Jumlah Penduduk, dan Tipe Pemerintah Daerah Terhadap Alokasi Belanja Modal Pada Kabupaten/Kota di Indonesia

Menyatakan dengan sebenarnya, bahwa Skripsi yang saya buat ini adalah benar-benar merupakan hasil karya sendiri dan bukan merupakan hasil jiplakan/salinan/saduran dari karya orang lain.

Apabila ternyata dikemudian hari terbukti pernyataan ini tidak benar, maka saya bersedia menerima sanksi akademik berupa penarikan Ijazah dan pencabutan gelar sarjananya.

Demikian pernyataan ini saya buat dengan sebenar-benarnya.

Surakarta, Desember 2016  
Mahasiswa



Ganjar Pamungkas Sakti  
NIM. F1314144

## MOTTO

*There is a will, there is a way.*

(Dimana terdapat kemauan, di situlah terdapat jalan).

Berbuat baik kepada orang lain berarti berbuat baik terhadap diri sendiri.



## PERSEMBAHAN

Karya ini penulis persembahkan kepada:

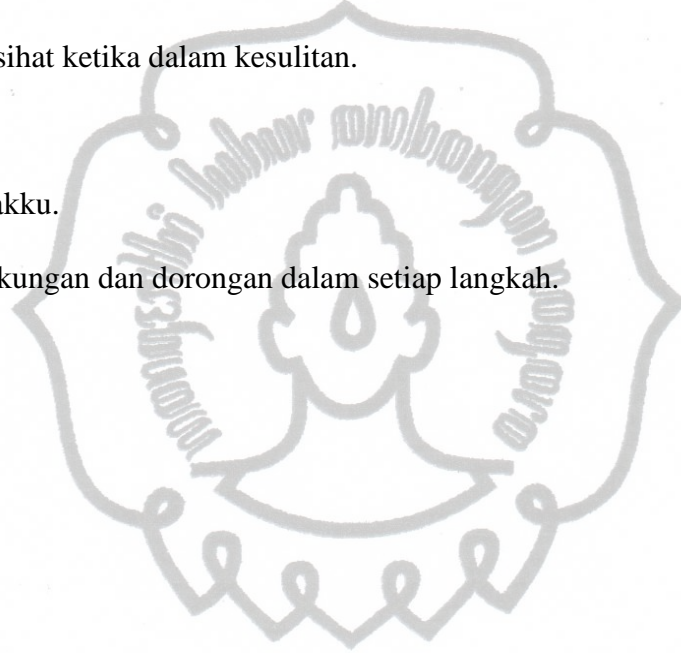
Bapak dan Ibu.

Pemberi bimbingan dan kasih sayang sepanjang hidup.

Pemberi nasihat ketika dalam kesulitan.

Kakak-kakakku.

Pemberi dukungan dan dorongan dalam setiap langkah.





## KATA PENGANTAR


Puji syukur penulis panjatkan kehadiran Allah SWT atas limpahan rahmat, karunia dan izin-Nya, sehingga penulis dapat menyelesaikan skripsi ini dengan baik dan lancar. Skripsi ini disusun untuk memenuhi sebagian prasyarat untuk mencapai gelar sarjana ekonomi, Program Studi S1 Jurusan Akuntansi, Fakultas Ekonomi dan Bisnis, Universitas Negeri Sebelas Maret.

Penulis menyampaikan terima kasih kepada pihak-pihak yang telah membantu dalam pembuatan skripsi ini sehingga skripsi ini dapat terselesaikan. Penulis mengucapkan terima kasih yang sedalam-dalamnya kepada:

1. Prof. Dr. Ravik Karsidi. M.S., selaku Rektor Universitas Negeri Sebelas Maret Surakarta.
2. Dr. Hunik Sri Runing S., M.Si., selaku Dekan Fakultas Ekonomi dan Bisnis Universitas Sebelas Maret Surakarta.
3. Drs. Santoso Tri Hananto, M.Si., Akt., selaku Ketua Program Studi Akuntansi Fakultas Ekonomi dan Bisnis Universitas Sebelas Maret Surakarta.
4. Dr. Payamta, M.Si., Ak, CPA., selaku pembimbing skripsi yang telah memberikan bimbingan dan arahan dalam penyusunan skripsi ini.
5. STAR BPKP yang telah memberikan kesempatan tugas belajar kepada penulis untuk menuntut ilmu di Jurusan S1 Akuntansi, Fakultas Ekonomi dan Bisnis Universitas Sebelas Maret.
6. Rekan-rekan tugas belajar *Batch* Dua Jurusan S1 Akuntansi pada Fakultas Ekonomi dan Bisnis Universitas Sebelas Maret.

7. Seluruh pihak yang telah membantu dalam proses penulisan skripsi ini, yang tidak dapat penulis sebutkan satu per satu.

Penulis berharap semoga skripsi ini dapat memberikan manfaat bagi para pembaca. Penulis juga menyadari bahwa dalam pembuatan skripsi ini jauh dari kesempurnaan, sehingga penulis mengharapkan kritik maupun saran yang dapat menjadi bahan perbaikan bagi penulis di masa yang akan datang.



Surakarta, 2016

Ganjar Pamungkas Sakti  
NIM. F1314144

**DAFTAR ISI**

	Halaman
HALAMAN JUDUL.....	i
ABSTRAK.....	ii
<i>ABSTRACT</i> .....	iii
HALAMAN PERSETUJUAN.....	iv
HALAMAN PENGESAHAN.....	v
HALAMAN SURAT PERNYATAAN SKRIPSI.....	vi
HALAMAN MOTTO.....	vii
HALAMAN PERSEMBAHAN.....	viii
KATAPENGANTAR.....	ix
DAFTAR ISI.....	xi
DAFTAR TABEL.....	xvi
DAFTAR GAMBAR.....	xvii
DAFTAR ISTILAH.....	xviii
DAFTAR LAMPIRAN.....	xix

## BAB I PENDAHULUAN

1.1.	Latar Belakang Masalah.....	1
1.2.	Perumusan Masalah .....	9
1.3.	Tujuan Penelitian .....	10
1.4.	Manfaat Penelitian .....	11
1.5.	Orisinalitas Penelitian .....	11

## BAB II LANDASAN TEORI DAN PERUMUSAN HIPOTESIS

2.1 .	Landasan Teori .....	13
2.1.1.	Teori Agensi.....	13
2.1.2.	Hubungan Antara Masyarakat ( <i>Principal</i> ) dan Pemerintah Daerah ( <i>Agent</i> ) .....	14
2.1.3.	Hubungan Antara Pemerintah Pusat ( <i>Principal</i> ) dan Pemerintah Daerah ( <i>Agent</i> ) .....	15
2.1.4.	Alokasi Belanja Modal .....	16
2.1.5.	Pajak Daerah dan Retribusi Daerah .....	17
2.1.6.	Dana Bagi Hasil Pajak dan Dana Alokasi Umum .....	19
2.1.7.	Jumlah Penduduk dan Tipe Pemerintah Daerah .....	20
2.2.	Perumusan Hipotesis .....	21
2.2.1.	Pengaruh Realisasi Pajak Daerah terhadap Alokasi Belanja Modal .....	21
2.2.2.	Pengaruh Realisasi Retribusi Daerah terhadap Alokasi Belanja Modal.....	22

2.2.3. Pengaruh Realisasi Dana Bagi Hasil Pajak terhadap Alokasi Belanja Modal .....	23
2.2.4. Pengaruh Realisasi Dana Alokasi Umum terhadap Alokasi Belanja Modal .....	24
2.2.5. Pengaruh Jumlah Penduduk terhadap Alokasi Belanja Modal.....	24
2.2.6. Perbedaan Rata-Rata Alokasi Belanja Modal Pemerintah Daerah Kabupaten Dan Kota .....	25
2.3. Kerangka Pemikiran.....	25
<b>BAB III METODE PENELITIAN</b>	
3.1. Desain Penelitian .....	28
3.2. Populasi dan Sampel .....	28
3.3. Definisi Operasional dan Pengukuran Variabel .....	30
3.4. Model Penelitian .....	31
3.5. Metode Analisis .....	32
3.5.1. Statistik Deskriptif .....	32
3.5.2. Pengujian Asumsi Klasik .....	32
3.5.3. Pengujian Hipotesis.....	34
3.5.3.1. Pengujian Koefisien Determinasi ( $R^2$ ) .....	34
3.5.3.2. Pengujian Simultan (Uj F) .....	34
3.5.3.3. Pengujian Parsial (Uji-t) .....	35
3.5.3.4. Uji Beda ( <i>t-Test</i> ).....	35

## BAB IV ANALISIS DATA DAN PEMBAHASAN

4.1.	Hasil Analisis Data.....	36
4.1.1.	Statistik Deskriptif .....	36
4.1.2.	Uji Asumsi Klasik .....	39
4.1.2.1.	Uji Normalitas Data.....	39
4.1.2.2.	Uji Multikolinearitas.....	43
4.1.2.3.	Uji Autokorelasi.....	44
4.1.2.4.	Uji Heteroskedastisitas .....	45
4.1.3.	Pengujian Hipotesis.....	46
4.1.3.1.	Uji Koefisien Determinasi ( $R^2$ ) .....	46
4.1.3.2.	Uji Simultan (Uji F).....	47
4.1.3.3.	Uji Parsial (Uji t) .....	47
4.1.3.4.	Uji Beda ( <i>t-Test</i> ) .....	48
4.2.	Pembahasan.....	50
4.2.1.	Pengaruh Realisasi Pajak Daerah terhadap Alokasi Belanja Modal .....	50
4.2.2.	Pengaruh Realisasi Retribusi Daerah terhadap Alokasi Belanja Modal .....	51
4.2.3.	Pengaruh Realisasi Dana Bagi Hasil Pajak terhadap Alokasi Belanja Modal .....	52
4.2.4.	Pengaruh Realisasi Dana Alokasi Umum terhadap Alokasi Belanja Modal .....	53
4.2.5.	Pengaruh Jumlah Penduduk terhadap Alokasi Belanja Modal ...	53

4.2.6. Perbedaan Rata-Rata Alokasi Belanja Modal Pemerintah Daerah

Kabupaten dan Kota ..... 54


BAB V SIMPULAN

5.1. Simpulan ..... 56

5.2. Keterbatasan dan Saran ..... 56

DAFTAR PUSTAKA ..... 59

LAMPIRAN




## DAFTAR TABEL

Tabel 1.1	Rata-Rata Alokasi Belanja Modal Pemerintah Daerah 2010-2014 .....	7
Tabel 3.1	Jumlah Data dan Sampel Penelitian .....	30
Tabel 3.2	Definisi Operasi dan Pengukuran Variabel .....	30
Tabel 4.1	Hasil Statistik Deskriptif .....	36
Tabel 4.2	Peringkat Persentase Alokasi Belanja Modal Pemerintah Daerah .....	38
Tabel 4.3	Hasil Uji <i>Kolmogorov-Smirnov (K-S)</i> Awal .....	41
Tabel 4.4	Hasil Uji <i>Kolmogorov-Smirnov (K-S)</i> Setelah Transformasi Data .....	43
Tabel 4.5	Hasil Uji Multikolinearitas .....	44
Tabel 4.6	Hasil Uji Autokorelasi .....	45
Tabel 4.7	Hasil Uji Heteroskedastisitas .....	46
Tabel 4.8	Hasil Uji Koefisien Determinasi .....	46
Tabel 4.9	Hasil Uji Simultan (Uji F) .....	47
Tabel 4.10	Hasil Uji Parsial (Uji-t) .....	48
Tabel 4.11	Hasil Uji Beda ( <i>t-Test</i> ) .....	49



**DAFTAR GAMBAR**

Gambar 1.1	Pendapatan Daerah Tahun 2008 s.d. 2013.....	2
Gambar 1.2	Proporsi Belanja APBD Tahun 2011 s.d. 2015 .....	5
Gambar 1.3	Perkembangan Belanja Modal/GDP.....	6
Gambar 2.1	Kerangka Pemikiran .....	26
Gambar 4.1	Grafik Uji Normalitas Awal .....	40
Gambar 4.2	Grafik Uji Normalitas Setelah Transformasi Data .....	42



## DAFTAR ISTILAH

APBD	= Anggaran Pendapatan dan Belanja Daerah.
APBN	= Anggaran Pendapatan dan Belanja Negara.
DAK	= Dana Alokasi Khusus.
DAU	= Dana Alokasi Umum.
DBH	= Dana Bagi Hasil.
DJPB	= Direktorat Jenderal Perimbangan Keuangan.
GDP	= <i>Gross Domestic Product</i> .
PAD	= Pendapatan Asli Daerah.



**DAFTAR LAMPIRAN**

- Lampiran 1 Realisasi Pajak Daerah, Retribusi Daerah, Dana Bagi Hasil Pajak, Dana Alokasi Umum Tahun 2010.
- Lampiran 2 Realisasi Pajak Daerah, Retribusi Daerah, Dana Bagi Hasil Pajak, Dana Alokasi Umum Tahun 2011.
- Lampiran 3 Realisasi Pajak Daerah, Retribusi Daerah, Dana Bagi Hasil Pajak, Dana Alokasi Umum Tahun 2012.
- Lampiran 4 Realisasi Pajak Daerah, Retribusi Daerah, Dana Bagi Hasil Pajak, Dana Alokasi Umum Tahun 2013.
- Lampiran 5 Realisasi Pajak Daerah, Retribusi Daerah, Dana Bagi Hasil Pajak, Dana Alokasi Umum Tahun 2014.
- Lampiran 6 Jumlah Penduduk Kabupaten/Kota Tahun 2010 Sampai Dengan 2014.
- Lampiran 7 Alokasi Belanja Modal Pemerintah Kabupaten/Kota Tahun 2011 Sampai Dengan 2015.
- Lampiran 8 Hasil Uji Statistik dengan SPSS Versi 16.