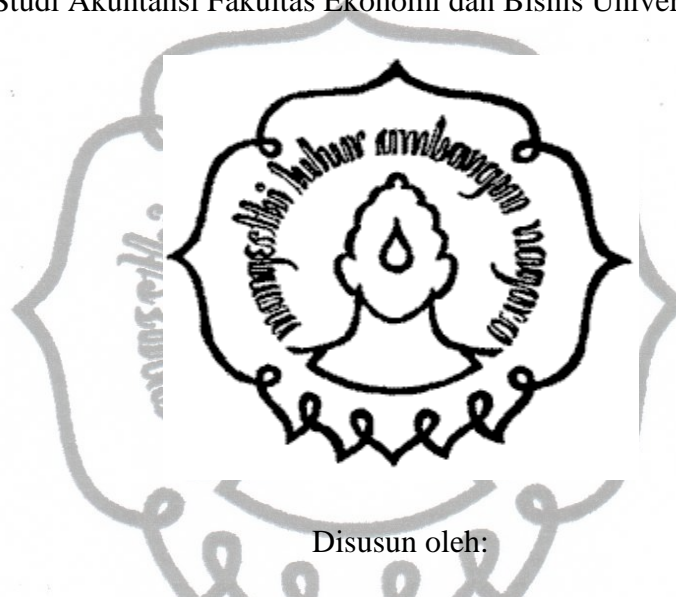


**PENGARUH TINGKAT REPUTASI PERUSAHAAN, UKURAN DEWAN
KOMISARIS, PROPORSI KOMISARIS INDEPENDEN, DAN
BLOCKHOLDER OWNERSHIP TERHADAP KINERJA KEUANGAN
PERUSAHAAN MANUFAKTUR DI INDONESIA TAHUN 2013-2017**

SKRIPSI

Untuk Memenuhi Persyaratan Memperoleh Gelar Sarjana Derajat S1

Program Studi Akuntansi Fakultas Ekonomi dan Bisnis Universitas Sebelas Maret



Disusun oleh:

Muhammad Andika Putra Al-Ghiffary
F0315051

**PROGRAM STUDI AKUNTANSI
FAKULTAS EKONOMI DAN BISNIS
UNIVERSITAS SEBELAS MARET
SURAKARTA**

2019

ABSTRAK

**PENGARUH TINGKAT REPUTASI PERUSAHAAN, UKURAN DEWAN
KOMISARIS, PROPORSI KOMISARIS INDEPENDEN, DAN
BLOCKHOLDER OWNERSHIP TERHADAP KINERJA KEUANGAN
PERUSAHAAN MANUFAKTUR DI INDONESIA TAHUN 2013-2017**

MUHAMMAD ANDIKA PUTRA AL-GHIFFARY

NIM. F0315051

Penelitian ini bertujuan untuk mengetahui pengaruh tingkat reputasi perusahaan, ukuran dewan komisaris, proporsi komisaris independen, dan *blockholder ownership* terhadap kinerja keuangan perusahaan manufaktur. Reputasi perusahaan dalam penelitian ini diukur dengan dua proksi yaitu *total shareholder return* dan *sales growth*. Dalam penelitian ini kinerja keuangan juga diukur melalui dua proksi yaitu *cash flow return on asset* (CFROA) dan *Return On Equity* (ROE) sehingga terdapat dua variabel dependen. Adanya dua variabel dependen menjadikan penelitian ini memiliki dua persamaan regresi sehingga dilakukan dua kali pengujian sampel.

Sampel yang digunakan dalam penelitian ini adalah perusahaan manufaktur yang terdaftar di Bursa Efek Indonesia pada tahun 2013-2017. Metode yang digunakan untuk pengambilan sampel pada penelitian ini adalah *purposive sampling*, sehingga didapatkan jumlah 360 perusahaan sebagai sampel penelitian. Dilakukannya dua kali pengujian menyebabkan jumlah sampel penelitian menjadi 329 untuk sampel dengan variabel dependen CFROA dan 313 untuk sampel dengan variabel dependen ROE. Model analisis yang digunakan dalam penelitian ini yaitu analisis regresi data dengan bantuan program SPSS 20. Hasil pengujian regresi menunjukkan bahwa tingkat reputasi perusahaan baik yang diukur dengan *total shareholder return* maupun *sales growth* tidak berpengaruh terhadap kinerja keuangan baik terhadap CFROA maupun ROE. Berbeda dengan hasil pengujian pada variabel lainnya yaitu ukuran dewan komisaris, proporsi komisaris independen yang berpengaruh positif terhadap kinerja keuangan baik yang diukur dengan CFROA maupun ROE, sedangkan *blockholder ownership* berpengaruh negatif terhadap kinerja keuangan baik yang diukur dengan CFROA maupun ROE.

Kata Kunci : reputasi perusahaan, ukuran dewan komisaris, proporsi komisaris independen, *blockholder ownership* dan kinerja keuangan.

ABSTRACT

***THE EFFECT OF COMPANY REPUTATION LEVELS, SIZE OF THE BOARD
OF COMMISSIONERS, PROPORTION OF INDEPENDENT
COMMISSIONERS, AND BLOCKHOLDER OWNERSHIP ON FINANCIAL
PERFORMANCE OF MANUFACTURING COMPANIES IN INDONESIA 2013-
2017***

MUHAMMAD ANDIKA PUTRA AL-GHIFARY

NIM. F0315051

This study aims to determine the effect of the level of company reputation, board size, proportion of independent commissioners, and blockholder ownership on the financial performance of manufacturing companies. The company's reputation in this study was measured by two proxies, namely total shareholder return and sales growth. In this study financial performance is also measured through two proxies, namely cash flow return on assets (CFROA) and Return On Equity (ROE) so that there are two dependent variables. The existence of two dependent variables makes this study have two regression equations so that the sample testing is done twice.

The sample used in this study is a manufacturing company listed on the Indonesia Stock Exchange in 2013-2017. The method used for sampling in this study was purposive sampling, so that the number of companies obtained 360 as the study sample. Performing two tests caused the number of study samples to be 329 for samples with the dependent variable CFROA and 313 for samples with the dependent variable ROE. The analysis model used in this study is regression data analysis with the help of SPSS 20. The regression test results show that the level of good corporate reputation as measured by total shareholder returns and sales growth does not affect financial performance both on CFROA and ROE. In contrast to the results of testing on other variables, board size, the proportion of independent commissioners has a positive effect on financial performance as measured by CFROA and ROE, while blockholder ownership has a negative effect on financial performance as measured by CFROA and ROE.

Keywords: *company reputation, board size, proportion of independent commissioners, blockholder ownership and financial performance.*

HALAMAN PERSETUJUAN PEMBIMBING

PENGARUH REPUTASI PERUSAHAAN, UKURAN DEWAN KOMISARIS,
PROPORSI KOMISARIS INDEPENDEN, DAN BLOCKHOLDER
OWNERSHIP TERHADAP KINERJA KEUANGAN PERUSAHAAN
MANUFAKTUR DI INDONESIA TAHUN 2013-2017

Skripsi

Disusun oleh:

MUHAMMAD ANDIKA PUTRA AL-GHIFARY

NIM: F0315051

Telah disetujui Pembimbing

Pada tanggal : 23 Mei2018

Pembimbing,



Dr. BANDI, M.Si., Ak.

NIP. 19641120 199103 1 002

Mengetahui:

Kepala Program Studi Akuntansi

Fakultas Ekonomi dan Bisnis



ALUNG NUR PROBOHUDONO, SE., M.Si., Ph.D., Ak, CA, CFA

NIP. 19830204 200801 1 003

HALAMAN PENGESAHAN

**PENGARUH REPUTASI PERUSAHAAN, UKURAN DEWAN KOMISARIS,
PROPORSI KOMISARIS INDEPENDEN, DAN BLOCKHOLDER
OWNERSHIP TERHADAP KINERJA KEUANGAN PERUSAHAAN
MANUFAKTUR DI INDONESIA TAHUN 2013-2017**

Disusun oleh:

Muhammad Andika Putra Al-Ghiffary
F0315051

Telah disetujui dan disahkan oleh Tim Penguji

Pada tanggal 26 Juni 2019

Penguji : Sri Hantoro S.E., M.Sc., Ak.
NIP. 1974081720130201


Penguji : Andi Asri Hapsari S.E., M.Sc., Ak.
NIP. 1984112220130201

Pembimbing : Dr. Bandi M.Si., Ak.
NIP. 196411201991031002



Mengetahui

Kepala Program Studi Akuntansi
Fakultas Ekonomi dan Bisnis UNS



Agung Nur Pronohudono, S.E., M.Si., Ph.D., Ak, CA, CFrA
NIP. 19830204 200801 1 003

SURAT PERNYATAAN

Yang bertanda tangan di bawah ini mahasiswa Fakultas Ekonomi dan Bisnis Universitas
Sebelas Maret :

Nama : Muhammad Andika Putra Al-Ghiffary
NIM. : F0315051
Program Studi : Akuntansi
Judul Skripsi : Pengaruh Tingkat Reputasi Perusahaan, Ukuran Dewan
Komisaris, Proporsi Komisaris Independen, dan
Blockholder Ownership terhadap Kinerja Keuangan
Perusahaan Manufaktur di Indonesia tahun 2013-2017

Menyatakan dengan sebenarnya, bahwa Skripsi yang saya buat ini adalah benar-benar
menupakan hasil karya sendiri dan bukan merupakan hasil jiplakan/salinan/sanduran dari karya
orang lain.

Apabila ternyata dikemudian hari terbukti pernyataan ini tidak benar, maka saya bersedia
menerima sanksi akademik berupa penarikan Ijazah dan pencabutan gelar sarjananya.

Demikian pernyataan ini saya buat dengan sebenar-benarnya.

Surakarta, Mei 2019
Mahasiswa



Muhammad Andika Putra A.
NIM. F0315051

HALAMAN MOTTO

“Man Jadda Wajada (barangsiapa yang bersungguh-sungguh,
maka kelak dia akan berhasil, karena Allah menilai orang yang bersungguh-
sungguh)”

"Sesungguhnya sesudah kesulitan itu ada kemudahan, sesungguhnya sesudah
kesulitan itu ada kemudahan."

(QS. Al-Insyirah: 5-6)

“Manusia akan berhenti berkembang hanya ketika sudah tidak memiliki keinginan
dan kemauan untuk berusaha”

“Tidak ada yang tidak bisa, selagi memiliki kemauan dan semangat, hal yang sulitpun
pasti dapat tercapai atas izin Allah SWT”

“selalu jadilah manusia yang berkemauan untuk *mengupgrade* diri sendiri setiap
waktunya, sehingga mampu menjadi insan yang lebih dan lebih baik lagi dalam
segala hal”

HALAMAN PERSEMBAHAN

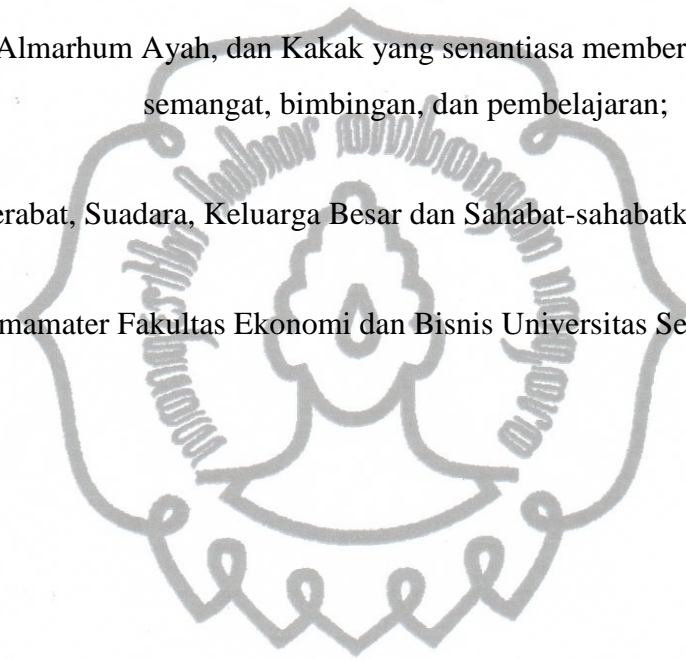
Dengan memanjatkan puji syukur kehadirat Allah SWT, penulis persembahkan skripsi ini kepada:

Allah SWT, Tuhan semesta alam yang senantiasa memberikan kekuatan, rahmat dan hidayah-Nya;

Mamah, Almarhum Ayah, dan Kakak yang senantiasa memberikan doa, motivasi, semangat, bimbingan, dan pembelajaran;

Kerabat, Suadara, Keluarga Besar dan Sahabat-sahabatku tersayang;

Almamater Fakultas Ekonomi dan Bisnis Universitas Sebelas Maret.



KATA PENGANTAR

Puji syukur kehadiran Allah SWT atas limpahan rahmat, karunia, dan hidayah-Nya sehingga penulis dapat menyelesaikan skripsi ini dengan baik. Penelitian dan penyusunan skripsi ini dilakukan sebagai salah satu syarat yang harus ditempuh guna mencapai gelar Sarjana Ekonomi Jurusan Akuntansi Universitas Sebelas Maret Surakarta.

Penulis menyadari dalam menyelesaikan penelitian ini tidak lepas dari bantuan banyak pihak baik secara langsung maupun tidak langsung. Maka dengan segala kerendahan hati penulis ingin menyampaikan ucapan terima kasih kepada:

1. Prof. Drs. Djoko Suhardjanto M.Com.(Hons)., Ph.D., Ak, selaku Dekan Fakultas Ekonomi dan Bisnis Universitas Sebelas Maret Surakarta.
2. Bapak Agung Nur Probohudono, S.E., M.Si., Ph.D., Ak, CA, CfrA selaku Ketua Jurusan Akuntansi Fakultas Ekonomi dan Bisnis Universitas Sebelas Maret Surakarta.
3. Bapak Dr. Bandi M.Si., Ak selaku dosen pembimbing skripsi yang telah memberikan pengorbanan waktu dan pemikiran, kritik, saran, dan dorongan sehingga skripsi ini dapat terselesaikan dengan baik.
4. Bapak Sri Hantoro S.E., M.Sc., Ak dan Ibu Andi Asri Hapsari S.E., M.Sc., Ak selaku dosen penguji skripsi yang juga telah memberikan kritik, saran, dan arahan untuk skripsi ini.

5. Bapak Drs. Jaka Winarna, M.Si., Ak selaku dosen pembimbing akademis yang telah memberikan bimbingan selama proses perkuliahan.
6. Kedua orang tua yang telah mendidik dan membesarkan dengan penuh kasih sayang dan memberikan dukungan baik moral maupun spiritual, serta semua keluarga dan saudaraku tercinta.
7. Puspita Kusuma Wardhani, yang telah menjadi partner terbaik selama ini. Terimakasih atas dukungan, saran kritik dan segalanya.
8. Aglisia Genio Nur Annisa selaku kakak terbaik yang selalu menyemangati dan mendoakan agar skripsi ini bisa segera selesai.
9. Teman-teman satu kelompok bimbingan skripsi, Febri, Perdana, Aji, Henricus, Mila dan Naim yang telah bersama-sama melalui suka dan duka selama bimbingan dan saling memberikan dukungan.
10. Keluarga PQKT Gaming, Kevin Valliant, Perdana Wahyu, Nicholas Maria, Fadillah Ahmad, Muhammad Dilan Pradipta, Afwa Aranza, Aji Priyambodo, Galang Purnomo Jati, dan Henricus Dewa Bayu Arga yang telah menemani, menghibur, menyemangati, dan memberikan dukungan setiap harinya kepada penulis.
11. Teman-teman KKN ARJUNA, Bintang, Erlan, Hanifah, Rochmad, Ajeng, Dahlia, Agung, Siska, Magda dan Novia atas dukungan dan kebersamaannya.

12. Keluarga Presidium HMJA 2017, Havid, Nicho, Kevin, Mara, Irma, Vanyak, Thea, dan Nabila yang selalu menyemangati satu sama lain.
13. RnD HMJA Beltien, Encus, Clara, Herlinda, Fikri, Rahayu, Farhan dan Mutia atas pengalaman dan semangatnya.
14. Teman-teman Hipsthreea (SOS 3), Cindi, Yolanda, Vina, dan Diva yang selalu mendukung untuk segera menyelesaikan skripsi..
15. Semua pihak yang tidak dapat penulis sebutkan satu per satu yang telah banyak membantu terselesaikannya penyusunan skripsi ini.

Penulis menyadari bahwa karya ini masih jauh dari sempurna, untuk itu penulis meminta maaf atas kekurangan yang terjadi. Penulis juga menerima kritik dan saran yang bersifat membangun dari semua pihak demi perbaikan yang berkelanjutan.

Akhir kata, penulis berharap skripsi ini dapat memberikan manfaat bagi semua pihak yang membutuhkan di kemudian hari. Terima kasih.

Surakarta, 22 Mei 2019

Penulis

DAFTAR ISI

	Halaman
HALAMAN JUDUL.....	i
ABSTRAK	ii
<i>ABSTRACT</i>	iii
HALAMAN PERSETUJUAN PEMBIMBING	iv
HALAMAN PENGESAHAN.....	v
HALAMAN PERNYATAAN	vi
HALAMAN MOTTO	vii
HALAMAN PERSEMBAHAN	viii
KATA PENGANTAR	ix
DAFTAR ISI.....	xii
DAFTAR TABEL.....	xv
DAFTAR GAMBAR	xvi
DAFTAR LAMPIRAN.....	xvii
 BAB I PENDAHULUAN	
1.1 Latar Belakang	1
1.2 Rumusan Masalah	12
1.3 Tujuan Penelitian.....	13
1.4 Manfaat Penelitian.....	14
 BAB II LANDASAN TEORI DAN PENGEMBANGAN HIPOTESIS	
2.1 Landasan Teori.....	15
2.1.1 <i>Agency Theory</i>	15
2.1.2 <i>Stakeholder Theory</i>	16
2.1.3 <i>Institutional Theory</i>	17
2.1.4 <i>Good Corporate Governance</i>	18
2.1.5 Kinerja Keuangan.....	21
2.1.6 Reputasi Perusahaan.....	22
2.1.7 Ukuran Dewan Komisaris	23
2.1.8 <i>Blockholder Ownership</i>	23
2.1.9 Proporsi Komisaris Independen	24

2.2 Pengembangan Hipotesis	24
2.2.1 Pengaruh Reputasi Perusahaan terhadap Kinerja Keuangan	24
2.2.2 Pengaruh Ukuran Dewan Komisaris terhadap Kinerja Keuangan.....	26
2.2.3 Pengaruh <i>Blockholder Ownership</i> terhadap Kinerja Keuangan.....	27
2.2.4 Pengaruh Proporsi komisaris Independen terhadap Kinerja Keuangan.....	29
2.3 Kerangka Pemikiran.....	30
BAB III METODE PENELITIAN	
3.1 Desain Penelitian	32
3.2 Sumber Data.....	32
3.3 Populasi dan Sampel	33
3.4 Definisi Operasional dan Pengukuran Variabel.....	33
3.4.1 Definisi dan Pengukuran Variabel Dependen.....	34
3.4.2 Definisi dan Pengukuran Variabel Independen	36
3.4.2.1 Reputasi Perusahaan.....	36
3.4.2.2 Ukuran Dewan Komisaris	38
3.4.2.3 <i>Blockholder Ownership</i>	39
3.4.2.4 Proporsi Komisaris Independen	39
3.5 Pengujian Data	40
3.5.1 Statistik Deskriptif	41
3.5.2 Uji Asumsi Klasik.....	41
3.5.2.1 Uji Normalitas	41
3.5.2.2 Uji Autokorelasi.....	42
3.5.2.3 Uji Multikolinearitas	42
3.5.2.4 Uji Heterokedastisitas	43
3.6 Pengujian Hipotesis.....	43
3.6.1 Analisis Regresi Berganda.....	43
3.7 Pengujian Hipotesis.....	44
3.7.1 Uji Koefisien Determinasi R^2	44
3.7.2 Uji F	44
3.7.3 Uji t	45
BAB IV HASIL ANALISIS DAN PEMBAHASAN	
4.1 Hasil Pengumpulan Data.....	46
4.2 Statistik Deskriptif	47
4.3 Hasil Uji Asumsi Klasik	51
4.3.1 Uji Normalitas Data	51
4.3.2 Uji Autokorelasi.....	53
4.3.3 Uji Heterokedastisitas	54
4.3.4 Uji Multikolinearitas	56
4.4 Uji Regresi dan Uji Hipotesis	58
4.5 Pengujian Koefisien Secara Simultan (Uji F).....	59

4.6 Pengujian Koefisien Secara Parsial (Uji T)	61
4.7 Pembahasan	65
4.7.1 Pengaruh Reputasi Perusahaan terhadap Kinerja Keuangan	65
4.7.2 Pengaruh Ukuran Dewan Komisaris terhadap Kinerja Keuangan	66
4.7.3 Pengaruh <i>Blockholder Ownership</i> terhadap Kinerja Keuangan	66
4.7.4 Pengaruh Proporsi Komisaris Independen terhadap Kinerja Keuangan	67
BAB V PENUTUP	
5.1 Kesimpulan	69
5.2 Keterbatasan	70
5.3 Saran	71
5.4 Implikasi	71
DAFTAR PUSTAKA	73
LAMPIRAN	77



DAFTAR TABEL

TABEL	Halaman
4.1 Seleksi Sampel Data CFROA.....	46
4.2 Seleksi Sampel Data ROE	47
4.3 Statistik Deskriptif data CFROA	48
4.4 Statistik Deskriptif data ROE	49
4.5 Uji Normalitas data CFROA	52
4.6 Uji Normalitas data ROE.....	52
4.7 Uji Autokorelasi data CFROA.....	53
4.8 Uji Autokorelasi data ROE.....	54
4.9 Uji Heterokedastisitas data CFROA	55
4.10 Uji Heterokedastisitas data ROE	56
4.11 Uji Multikolinearitas data CFROA.....	57
4.12 Uji Multikolinearitas data ROE	57
4.13 Uji Model Regresi data CFROA.....	58
4.14 Uji Model Regresi data ROE	59
4.15 Uji F Persamaan Regresi data CFROA	60
4.16 Uji F Persamaan Regresi data ROE.....	60
4.17 Hasil Uji Signifikansi T- CFROA	62
4.18 Hasil Uji Signifikansi T- ROE.....	62

DAFTAR GAMBAR

GAMBAR	Halaman
2.1 Kerangka Konseptual Penelitian.....	32



DAFTAR LAMPIRAN

LAMPIRAN	Halaman
I Daftar Perusahaan Sampel	77
II Hasil Statistik Deskriptif.....	79
III Hasil Uji Normalitas	79
IV Hasil Uji Autokorelasi	80
V Hasil Uji Multikolinearitas	81
VI Hasil Uji Heterokedastisitas	81
VII Hasil Uji Koefisien Determinasi $R (R^2)$	82
VIII Hasil Uji Statistik F	83
IX Hasil Uji Statistik T	83