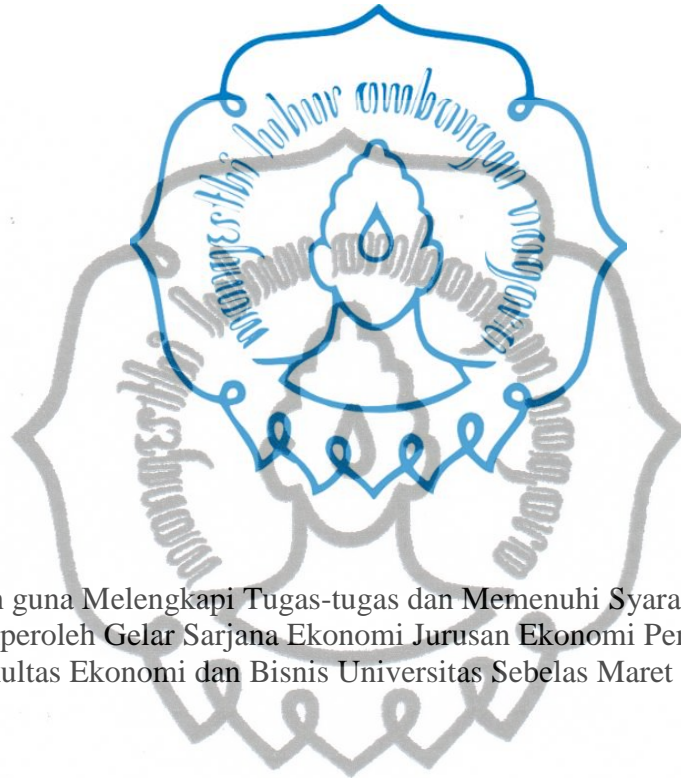


**ANALISIS KETIMPANGAN PENDAPATAN DAERAH
DI KABUPATEN/KOTA PROVINSI SULAWESI SELATAN
TAHUN 2010-2018**



Disusun guna Melengkapi Tugas-tugas dan Memenuhi Syarat-syarat untuk
Memperoleh Gelar Sarjana Ekonomi Jurusan Ekonomi Pembangunan
Fakultas Ekonomi dan Bisnis Universitas Sebelas Maret Surakarta

Oleh :

Lena Juliana Mardiyana

F0116061

**PROGRAM STUDI EKONOMI PEMBANGUNAN
FAKULTAS EKONOMI DAN BISNIS
UNIVERSITAS SEBELAS MARET
SURAKARTA
2020**

commit to user

ABSTRAK**ANALISIS KETIMPANGAN PENDAPATAN DAERAH
DI KABUPATEN/KOTA PROVINSI SULAWESI SELATAN
TAHUN 2010-2018**

LENA JULIANA MARDIYANA
F0116061

Penelitian ini dilakukan di 24 kabupaten/kota Provinsi Sulawesi Selatan dengan tujuan untuk menganalisis pengaruh Indeks Pembangunan Manusia, Tingkat Pengangguran Terbuka, tingkat kemiskinan, dan Pendapatan Asli Daerah terhadap ketimpangan pendapatan daerah tahun 2010-2018.

Penelitian ini menggunakan data gabungan dari *cross section* dan *time series*. Jenis data yang digunakan adalah data sekunder dengan tipe data panel. Metode analisis data yang digunakan dalam penelitian ini adalah metode kuantitatif dengan teknik regresi data panel.

Hasil regresi menunjukkan bahwa secara parsial, variabel IPM dan TPT berpengaruh positif, variabel PAD berpengaruh negatif, dan variabel tingkat kemiskinan tidak berpengaruh terhadap ketimpangan pendapatan daerah. Sedangkan secara simultan, variabel IPM, TPT, tingkat kemiskinan, dan PAD berpengaruh terhadap ketimpangan pendapatan daerah. Uji koefisien determinasi menunjukkan bahwa angka *Adjusted R Squared* sebesar 98,82%.

Saran dari penelitian ini yaitu diharapkan pemerintah dapat meningkatkan kualitas sumber daya manusia dan melaksanakan pembangunan manusia secara merata, dapat menciptakan lapangan pekerjaan seluas-luasnya serta mengadakan pengembangan usaha informal, mengurangi tingkat urbanisasi dan membangun daerah pinggiran, dan meningkatkan pendapatan daerah yang nantinya perolehan tersebut diutamakan dialokasikan untuk pembangunan pada masing-masing daerah di Provinsi Sulawesi Selatan.

Kata Kunci : Indeks Pembangunan Manusia, Ketimpangan Pendapatan Daerah, Pendapatan Asli Daerah, Tingkat Kemiskinan, Tingkat Pengangguran Terbuka.

ABSTRACT**ANALYSIS OF REGIONAL INCOME INEQUALITY
IN THE DISTRICTS/CITIES OF SOUTH SULAWESI PROVINCE
IN 2010-2018**

LENA JULIANA MARDIYANA
F0116061

This research was conducted in 24 districts/cities of South Sulawesi Province with the aim to analyze the effect of Human Development Index, Open Unemployment Rate, poverty rate, and Local Revenue on regional income inequality in 2010-2018.

This study used combined data from cross section and time series. Types of data are secondary data with panel data type. The data analysis method in this study is a quantitative method with panel data regression techniques.

Regression result show that partially, IPM and TPT variables have a positive effect, PAD variable has a negative effect, and the poverty rate variable have no effect on regional income inequality. Whereas simultaneously, the variables of IPM, TPT, poverty rate, and PAD have a effect of regional income inequality. The coefficient of determination test shows that the Adjusted R Squared is 98,82%.

The suggestion from this research is that the government can be able to improve the quality of human resources and implementing human development equally, creating as many jobs as possible also conducting informal business development, reducing the rate of urbanization and building periphery areas, and increasing regional income which will be prioritized allocated for development in each region in South Sulawesi Province.

Keywords : *Human Development Index, Inequality of Regional Income, Local Revenue, Open Unemployment Rate, Poverty Rate.*

HALAMAN PERSETUJUAN

Skripsi dengan Judul :


**ANALISIS KETIMPANGAN PENDAPATAN DAERAH
DI KABUPATEN/KOTA PROVINSI SULAWESI SELATAN
TAHUN 2010-2018**

Diajukan Oleh :

LENA JULIANA MARDIYANA

F0116061

Surakarta, 20 Juni 2020
Diterima dan disetujui oleh
Dosen Pembimbing Skripsi



Nurul Istiqomah, S.E., M.Si.
NIP. 198006012005012021

HALAMAN PENGESAHAN

Skripsi

ANALISIS KETIMPANGAN PENDAPATAN DAERAH DI KABUPATEN/KOTA PROVINSI SULAWESI SELATAN TAHUN 2010-2018

Diajukan Oleh :

LENA JULIANA MARDIYANA
F0116061

Telah dipertahankan di depan Tim Penguji Skripsi Fakultas Ekonomi dan Bisnis
Universitas Sebelas Maret
Pada tanggal 25 Juni 2020

Susunan Tim Penguji Skripsi

Tim Penguji Skripsi

1. Bhimo Rizky Samudro, S.E., M.Si, Ph.D. Ketua
NIP. 198003142006041003
2. Dewi Ismoyowati, S.E., M.Sc. Sekretaris
NIP. 198611292019032011
3. Nurul Istiqomah, S.E., M.Si. Pembimbing
NIP. 198006012005012021



Menyetujui :
Kepala Program Studi



Bhimo Rizky Samudro, S.E., M.Si., Ph.D

commit to user

SURAT PERNYATAAN

Yang bertanda tangan di bawah ini mahasiswa Fakultas Ekonomi dan Bisnis
Universitas Sebelas Maret :

Nama : Lena Juliana Mardiyana
NIM : F0116061
Program Studi : Ekonomi Pembangunan
Judul Skripsi : Analisis Ketimpangan Pendapatan Daerah di
Kabupaten/Kota Provinsi Sulawesi Selatan
Tahun 2010-2018

Menyatakan dengan sebenarnya, bahwa Skripsi saya buat ini adalah benar-benar merupakan hasil karya sendiri dan bukan merupakan hasil jiplakan/salinan/sanduran dari karya orang lain.

Apabila ternyata dikemudian hari terbukti pernyataan ini tidak benar, maka saya bersedia menerima sanksi akademik berupa penarikan Ijazah dan pencabutan gelar sarjananya.

Demikian pernyataan ini saya buat dengan sebenar-benarnya.

Surakarta, 15 Juni 2020
Mahasiswa



Lena Juliana Mardiyana
NIM. F0116061

HALAMAN MOTTO

“Allah tidak akan membebani seseorang melainkan sesuai dengan kadar kesanggupannya”

(QS Al Baqarah : 286)

“Apa yang telah melewatkanmu tidak akan pernah menjadi takdirku. Dan apa yang ditakdirkan untukku tidak akan pernah melewatkanmu”

(Umar Bin Khattab)

“Maka sesungguhnya bersama kesulitan itu ada kemudahan”

(QS Al Insyirah : 5)

commit to user

HALAMAN PERSEMBAHAN

Alhamdulillah saya bersyukur atas segala rahmat dan anugerah dari Allah SWT yang telah memberikan petunjuk dan kemudahan untuk saya sehingga saya dapat menyelesaikan karya ini pada waktu yang tepat. Hasil karya ini saya persembahkan untuk :

1. Bapak Surip Mardiono dan Ibu Muslikha selaku kedua orangtua saya yang tersayang dan tercinta yang selalu mendo'akan yang terbaik untuk saya.
2. Mba Ajeng, Mba Merrie, Mba Mega, dan Adek Friska selaku saudara kandung saya yang selalu memotivasi saya dalam mengerjakan karya ini.
3. Bu Nurul Istiqomah, S.E., M.Si. selaku dosen pembimbing yang selalu memberikan saran, nasehat dan ilmu untuk saya dalam mengerjakan karya ini.
4. Bapak/Ibu dosen penguji dan pengajar yang selama ini telah memberikan saya ilmu dan membimbing sampai saat ini.
5. Fakultas Ekonomi dan Bisnis, Jurusan Ekonomi Pembangunan 2016.
6. Almamater Universitas Sebelas Maret Surakarta.

KATA PENGANTAR

Assalamu'alaikum Warahmatullah Wabarakatuh

Alhamdulillah, segala puji dan syukur bagi Allah SWT yang telah memberikan limpahan rahmat dan hidayah-Nya sehingga penulis dapat menyusun dan menyelesaikan skripsi yang berjudul **“Analisis Ketimpangan Pendapatan Daerah di Kabupaten/Kota Provinsi Sulawesi Selatan Tahun 2010-2018”** dengan baik dan tepat pada waktunya. Skripsi ini diajukan untuk memenuhi syarat guna mencapai gelar Sarjana Ekonomi (S.E.) di jurusan Ekonomi Pembangunan, Fakultas Ekonomi dan Bisnis, Universitas Sebelas Maret Surakarta.

Penulis menyadari bahwa dalam pelaksanaan penulisan hingga penyelesaian skripsi ini tidak lepas dari dukungan dan dorongan dari berbagai pihak. Oleh karena itu, penulis mengucapkan terima kasih kepada :

1. Nurul Istiqomah, S.E.,M.Si selaku pembimbing skripsi yang telah memberikan nasihat, saran dan arahan kepada penulis serta telah bersedia meluangkan waktu, pikiran, dan tenaga untuk membimbing penulis dalam proses penyusunan dan penyelesaian skripsi.
2. Prof. Drs. Djoko Suhardjanto, M.com.(Hons)., Ph.D., Ak. selaku Dekan Fakultas Ekonomi dan Bisnis Universitas Sebelas Maret Surakarta.
3. Bhimo Rizky Samudro, S.E., M.Si., Ph.D selaku Ketua Program Studi Ekonomi Pembangunan Fakultas Ekonomi dan Bisnis Universitas Sebelas Maret Surakarta yang sudah membantu dalam kelancaran proses penyusunan dan penyelesaian skripsi.
4. Prof. Dr. Yunastiti Purwaningsih, M.P. selaku Dosen Pembimbing Akademik yang telah mendukung penulis selama menyelesaikan studi.
5. Bapak dan ibu dosen serta seluruh karyawan Fakultas Ekonomi dan Bisnis Universitas Sebelas Maret Surakarta untuk segala bimbingan dan arahan selama penulis menyelesaikan studi.
6. Kedua orangtua tercinta Bapak Surip Mardiono dan Ibu Muslikha yang senantiasa selalu mendukung dan mendo'akan hingga penulis dapat menyelesaikan skripsi ini tepat waktu.

7. Keempat saudara kandung saya Mba Ajeng, Mba Merrie, Mba Mega, dan Adek Friska yang selalu memotivasi dan mendukung penulis untuk menyelesaikan skripsi ini.
8. Untuk CHG : Edikha, Bella, Ghea, Ega, Kaninsa, Fanny, Opi dan Fatya, sahabat yang sedang sama-sama berjuang di jalannya masing-masing.
9. Untuk Desty dan Yuqo, teman seperbimbingan yang berjuang bersama dari awal hingga sekarang.
10. Untuk Tuty, Annaba, Otul, Lusia, Husna, Wulan, Iput, Alya, Dhania, Farhah, dan Dylla teman selama kuliah yang selalu saling memotivasi dan membantu dalam penyelesaian skripsi.
11. Keluarga besar UKM Kajian Ekonomi Islam atas pembelajaran dan pengalaman yang luar biasa.
12. Untuk Mas Syaiful yang telah membantu dalam persiapan sidang.
13. Untuk diri sendiri yang telah berjuang selama ini dan sekeras ini untuk menyelesaikan skripsi.

Penulis menyadari bahwa dalam penyusunan skripsi ini masih jauh dari kata sempurna karena adanya keterbatasan ilmu dan pengalaman yang dimiliki. Oleh karena itu, semua kritik dan saran yang bersifat membangun akan penulis terima dengan senang hati. Semoga skripsi ini dapat membantu dan bermanfaat bagi pembaca dan semua pihak yang berkepentingan.


Surakarta, 21 Juni 2020

Penulis

DAFTAR ISI

| | |
|---|-----------|
| HALAMAN JUDUL | i |
| ABSTRAK | ii |
| ABSTRACT | iii |
| HALAMAN PERSETUJUAN | iv |
| LEMBAR PENGESAHAN | v |
| SURAT PERNYATAAN | vi |
| HALAMAN MOTTO | vii |
| HALAMAN PERSEMBAHAN | viii |
| KATA PENGANTAR | ix |
| DAFTAR ISI | xi |
| DAFTAR TABEL | xiii |
| DAFTAR GAMBAR | xiv |
| DAFTAR LAMPIRAN | xv |
| BAB I PENDAHULUAN | 1 |
| A. Latar Belakang | 1 |
| B. Rumusan Masalah | 7 |
| C. Tujuan Penelitian | 7 |
| D. Manfaat Penelitian | 8 |
| BAB II TINJAUAN PUSTAKA | 9 |
| A. Landasan Teori | 9 |
| 1. Ketimpangan | 9 |
| 2. Pembangunan Manusia | 20 |
| 3. Pengangguran | 31 |
| 4. Kemiskinan | 36 |
| 5. Pendapatan Asli Daerah | 41 |
| B. Kajian Empiris | 44 |
| C. Kerangka Pikiran | 48 |
| D. Hipotesis Penelitian | 50 |
| BAB III METODE PENELITIAN | 51 |
| A. Ruang Lingkup Penelitian | 51 |
| B. Jenis dan Sumber Data | 51 |
| C. Definisi Operasional Variabel | 52 |
| D. Teknik Analisis Data | 55 |
| BAB IV ANALISIS DATA DAN PEMBAHASAN | 68 |
| A. Gambaran Umum Daerah Penelitian | 68 |
| B. Analisis Deskriptif | 70 |
| 1. Ketimpangan Pendapatan Daerah | 70 |
| 2. Indeks Pembangunan Manusia (IPM) | 72 |
| 3. Tingkat Pengangguran Terbuka (TPT) | 75 |
| 4. Tingkat Kemiskinan | 77 |
| 5. Pendapatan Asli Daerah (PAD) | 81 |
| C. Hasil Uji Hipotesis | 83 |
| 1. Model Regresi Data Panel <i>nmilita user</i> | 84 |
| 2. Pemilihan Model Estimasi Data Panel | 85 |

| | |
|--|-----|
| 3. Uji Asumsi Klasik | 87 |
| 4. Mengatasi Masalah Heteroskedastisitas | 90 |
| 5. Uji Signifikansi | 91 |
| D. Pembahasan | 95 |
| 1. Pengaruh IPM terhadap Ketimpangan Pendapatan Daerah | 96 |
| 2. Pengaruh TPT terhadap Ketimpangan Pendapatan Daerah | 97 |
| 3. Pengaruh tingkat Kemiskinan terhadap Ketimpangan Pendapatan Daerah | 99 |
| 4. Pengaruh PAD terhadap Ketimpangan Pendapatan Daerah | 101 |
| BAB V KESIMPULAN DAN SARAN | 103 |
| A. Kesimpulan | 103 |
| B. Saran | 105 |
| DAFTAR PUSTAKA | 108 |
| LAMPIRAN | 112 |



DAFTAR TABEL

| | |
|---|----|
| Tabel 1.1 IPM Provinsi Sulawesi Selatan Tahun 2010-2018 | 3 |
| Tabel 1.2 PAD Provinsi Sulawesi Selatan Tahun 2010-2018..... | 6 |
| Tabel 2.1 Kriteria Indeks Gini | 19 |
| Tabel 2.2 Perbandingan Perhitungan IPM | 26 |
| Tabel 2.3 Kriteria IPM | 30 |
| Tabel 3.1 Kriteria Indeks Williamson | 53 |
| Tabel 4.1 Luas Wilayah Kabupaten/Kota Provinsi Sulawesi Selatan 2018..... | 69 |
| Tabel 4.2 PDRB Menurut Lapangan Usaha Provinsi Sulawesi Selatan Tahun 2018 | 71 |
| Tabel 4.3 Indikator Perhitungan IPM Tahun 2010-2018 | 74 |
| Tabel 4.4 Indikator Perhitungan TPT Provinsi Sulawesi Selatan Tahun 2010-2014..... | 76 |
| Tabel 4.5 Jumlah Garis Kemiskinan dan Presentase Kemiskinan Provinsi Sulawesi Selatan Tahun 2010-2018..... | 79 |
| Tabel 4.6 Angka Partisipasi Sekolah Tahun 2010-2018 Provinsi Sulawesi Selatan (%) | 80 |
| Tabel 4.7 Indikator PAD Provinsi Sulawesi Selatan Tahun 2010-2018..... | 83 |
| Tabel 4.8 Hasil Regresi Data Panel | 84 |
| Tabel 4.9 Hasil Uji Chow | 85 |
| Tabel 4.10 Hasil Uji Hausman | 86 |
| Tabel 4.11 Model Terbaik Fixed Effects Model | 87 |
| Tabel 4.12 Hasil Uji Multikoleniaritas | 88 |
| Tabel 4.13 Hasil Cross Section Test | 89 |
| Tabel 4.14 Hasil Period Test | 89 |
| Tabel 4.15 Hasil Perbaikan Masalah Heteroskedastisitas | 90 |
| Tabel 4.16 Hasil Uji Signifikansi Parsial (Uji t) | 91 |
| Tabel 4.17 Hasil Uji Signifikansi Simultan (Uji F) | 94 |

DAFTAR GAMBAR

| | |
|--|----|
| Gambar 1.1 Tingkat Indeks Williamson Tertinggi di Indonesia Tahun 2018 | 2 |
| Gambar 2.1 Kerangka Pemikiran Teoritis | 48 |
| Gambar 3.1 Pemilihan Model Estimasi Data Panel | 59 |
| Gambar 3.2 Kurva Uji Parsial Satu Arah Positif | 63 |
| Gambar 3.3 Kurva Uji Parsial Arah Negatif | 64 |
| Gambar 3.4 Kurva Uji Simultan (Uji F) | 65 |
| Gambar 4.1 Indeks Williamson Provinsi Sulawesi Selatan Tahun 2010-2018 .. | 70 |
| Gambar 4.2 Angka IPM Provinsi Sulawesi Selatan Tahun 2010-2018 | 73 |
| Gambar 4.3 Angka TPT Provinsi Sulawesi Selatan Tahun 2010-2018 | 75 |
| Gambar 4.4 Angka Tingkat Kemiskinan Provinsi Sulawesi Selatan Tahun 2010-2018 | 78 |
| Gambar 4.5 Angka PAD Provinsi Sulawesi Selatan Tahun 2010-2018 | 82 |



DAFTAR LAMPIRAN

| | |
|---|-----|
| Lampiran 1 Tabulasi Data Sebelum Log | 113 |
| Lampiran 2 Tabulasi Data Setelah Log | 119 |
| Lampiran 3 Data Olahan Tingkat Indeks Williamson Provinsi di Indonesia | 125 |
| Lampiran 4 Hasil Estimasi Model Regresi | 126 |
| Lampiran 5 Pemilihan Model Estimasi Data Panel | 128 |
| Lampiran 6 Uji Asumsi Klasik | 130 |
| Lampiran 7 Perbaikan Heteroskedastisitas | 132 |



commit to user