

**PENGARUH DANA ALOKASI KHUSUS, BELANJA BANTUAN SOSIAL,
DAN INDEKS PEMBANGUNAN MANUSIA TERHADAP KEMISKINAN
DI PROVINSI JAWA TENGAH TAHUN 2014-2018**



SKRIPSI

Diajukan untuk Melengkapi Tugas dan Memenuhi Persyaratan Mencapai Gelar Sarjana Ekonomi
Program Studi Ekonomi Pembangunan Fakultas Ekonomi dan Bisnis Universitas Sebelas Maret

Oleh:

MARETTA HANURAWATI

NIM. F0116064

**PROGRAM STUDI EKONOMI PEMBANGUNAN
FAKULTAS EKONOMI DAN BISNIS
UNIVERSITAS SEBELAS MARET
SURAKARTA**

2020

commit to user

**PENGARUH DANA ALOKASI KHUSUS, BELANJA BANTUAN SOSIAL,
DAN INDEKS PEMBANGUNAN MANUSIA TERHADAP KEMISKINAN
DI PROVINSI JAWA TENGAH TAHUN 2014-2018**



SKRIPSI

Diajukan untuk Melengkapi Tugas dan Memenuhi Persyaratan Mencapai Gelar Sarjana Ekonomi
Program Studi Ekonomi Pembangunan Fakultas Ekonomi dan Bisnis Universitas Sebelas Maret

Oleh:

MARETTA HANURAWATI

NIM. F0116064

**PROGRAM STUDI EKONOMI PEMBANGUNAN
FAKULTAS EKONOMI DAN BISNIS
UNIVERSITAS SEBELAS MARET
SURAKARTA**

2020

commit to user

PERSETUJUAN PEMBIMBING

Skripsi berjudul:

**PENGARUH DANA ALOKASI KHUSUS, BELANJA BANTUAN
SOSIAL, DAN INDEKS PEMBANGUNAN MANUSIA TERHADAP
KEMISKINAN DI PROVINSI JAWA TENGAH TAHUN 2014-2018**

Diajukan oleh:

MARETTA HANURAWATI

NIM. F0116064

Diterima dan Disetujui oleh

pembimbing pada: 1 Agustus 2020

Surakarta, 1 Agustus 2020

Pembimbing



Vita Kartika Sari, S.E., M.Sc.

NIP. 198709152015042003

commit to user

HALAMAN PENGESAHAN

Skripsi berjudul:

**PENGARUH DANA ALOKASI KHUSUS, BELANJA BANTUAN SOSIAL,
DAN INDEKS PEMBANGUNAN MANUSIA TERHADAP KEMISKINAN
DI PROVINSI JAWA TENGAH TAHUN 2014-2018**

Diajukan oleh:

MARETTA HANURAWATI

NIM. F0116064

Telah dipertahankan di depan Tim Penguji Skripsi

Program Studi Ekonomi Pembangunan Fakultas Ekonomi dan Bisnis

Universitas Sebelas Maret


Pada 19 Agustus 2020

Susunan Tim Penguji

1. Ketua

Nama Dosen: Dr. Agustinus Suryantoro, MS.

NIP. 195909111987021001



(.....)

2. Sekretaris

Nama Dosen: Prof. Dr. Mugi Raharjo, M.E.

NIP. 194912271982031002

commit to user


(.....)

3. Anggota

Nama Dosen: Vita Kartika Sari, S.E., M.Sc.

NIP. 198709152015042003



(.....)

Disahkan oleh,

Kepala Program Studi S1 Ekonomi

Pembangunan



Bhimo Rizky Samudro, SE, M.Si, PhD

NIP 198003142006041003

**Pengaruh Dana Alokasi Khusus, Belanja Bantuan Sosial, dan Indeks
Pembangunan Manusia Terhadap Kemiskinan di Provinsi Jawa Tengah
Tahun 2014-2018**

Maretta Hanurawati

NIM. F0116064

Abstrak

Kemiskinan menjadi masalah fundamental yang dihadapi seluruh bangsa di dunia, terutama di negara sedang berkembang. Salah satu negara di ASEAN yang memiliki tingkat kemiskinan yang tinggi adalah Indonesia. Persentase penduduk miskin di Indonesia masih terkonsentrasi di Pulau Jawa sebesar lebih dari 50 persen, termasuk Jawa Tengah yang memiliki persentase penduduk miskin yang tinggi di Pulau Jawa. Penelitian ini bertujuan untuk menguji pengaruh dana alokasi khusus, belanja bantuan sosial, dan IPM terhadap kemiskinan di Jawa Tengah pada tahun 2014-2018. Penelitian ini menggunakan pendekatan kuantitatif dan analisis data panel dengan data Provinsi Jawa Tengah sebanyak 35 Kabupaten/Kota selama 5 tahun yang diolah dengan program *Eviews 9*. Model estimasi data panel yang terpilih adalah *Random Effect Model*. Kemudian, tahapan analisis yang dilakukan yaitu uji asumsi klasik dan uji hipotesis.

Hasil analisis data panel menunjukkan bahwa dana alokasi khusus berpengaruh positif tetapi tidak signifikan terhadap kemiskinan, belanja bantuan sosial berpengaruh signifikan negatif terhadap kemiskinan, dan IPM berpengaruh signifikan negatif terhadap kemiskinan. Kemudian, nilai koefisien determinasi sebesar 0,5272 artinya variabel dana alokasi khusus, belanja bantuan sosial, dan IPM dapat menjelaskan variabel kemiskinan sebesar 52,72 persen sedangkan sisanya 47,28 persen dijelaskan oleh variabel lain di luar model penelitian. Program bantuan sosial yang tepat sasaran menjadi kunci dalam percepatan penanggulangan kemiskinan. Maka, untuk mempercepat penurunan kemiskinan pemerintah melalui Kementerian Keuangan dapat meningkatkan pemberian bantuan sosial karena dalam hasil penelitian ini bahwa variabel belanja bantuan sosial memiliki pengaruh yang signifikan terhadap kemiskinan. Supaya penyaluran bantuan sosial lebih maksimal dan mampu menurunkan kemiskinan lebih besar maka menyusun alokasi bantuan sosial lebih memperhatikan tujuan, penerima, dan bentuk bantuan sosial yang akan diberikan agar lebih tepat sasaran.

Kata kunci: kemiskinan, belanja bantuan sosial, dana alokasi khusus, IPM

Effect of Special Allocation Fund, Social Assistance Expenditure, and Human Development Index To Poverty in Central Java Province on 2014-2018

Maretta Hanurawati

NIM. F0116064

Abstract

Poverty is a fundamental problem faced by all nations in the world, especially in developing countries. One of the countries in ASEAN that has a high poverty rate is Indonesia. The percentage of poor people in Indonesia is still concentrated in Java Island at more than 50 percent, including Central Java which has a high percentage of poor people in Java. This study aims to examine the effect of special allocation funds, social assistance expenditure, and HDI on poverty in Central Java in 2014-2018. The type of the study is quantitative approach which use panel data analysis with data from Central Java Province as much as 35 districts/cities for 5 years processed by Eviews 9 program. The panel data estimation model chosen is the Random Effect Model. Then, the stages of analysis carried out are the classical assumption test and hypothesis testing.

The results of panel data analysis show that the special allocation funds have a positive but insignificant effect on poverty, social assistance expenditure has a significant negative effect on poverty, and HDI has a significant negative effect on poverty. Then, the coefficient of determination of 0.5272 means that the variable of special allocation funds, social assistance expenditure, and HDI can explain the poverty variable by 52.72 percent, while the remaining 47.28 percent is explained by other variables outside the research model. Targeted social assistance programs are the key to accelerating poverty reduction. So, to accelerate poverty reduction, the government through the Ministry of Finance can increase the provision of social assistance because this study show that the variable social assistance expenditure has a significant effect on poverty. In order for the distribution of social assistance to be more optimal and able to reduce poverty even more, the allocation of social assistance should pay more attention to the objectives, recipients and forms of social assistance to be provided to make it more targeted.

Keyword: poverty, social assistance expenditure, special allocation funds, HDI

KATA PENGANTAR

Assalamu'alaikum warahmatullah wabarakatuh.

Alhamdulillahirabbil'alamiin. Puji syukur penulis panjatkan kepada Allah yang telah melimpahkan rahmat dan karunia-Nya serta nikmat iman dan islam sehingga penulis mampu menyelesaikan penulisan skripsi yang berjudul “Pengaruh Dana Alokasi Khusus, Belanja Bantuan Sosial, dan Indeks Pembangunan Manusia Terhadap Kemiskinan di Provinsi Jawa Tengah Tahun 2014-2018”. Penulisan skripsi ini disusun dalam rangka menyelesaikan tugas akhir sebagai syarat kelulusan program sarjana (S1) Fakultas Ekonomi dan Bisnis Universitas Sebelas Maret.

Mengingat bahwa banyak orang disekeliling penulis yang memberikan doa, semangat, dukungan, bantuan, dan kemudahan sehingga penulis mampu menyelesaikan skripsi maka dalam kesempatan ini penulis mengucapkan banyak terimakasih kepada:

1. Kedua orang tua saya, Mama dan Bapak yang selalu mendoakan yang terbaik untuk anaknya serta dorongan semangat, motivasi, pengingat kepada saya untuk segera menyelesaikan skripsi ini dan tidak mengecewakan mereka.
2. Ibu Vita Kartika Sari, S.E., M.Sc., selaku dosen pembimbing saya yang selalu sabar membimbing saya dari awal hingga terselesaikannya skripsi ini dan kebaikan serta nasehatnya yang diberikan kepada saya.


commit to user

3. Bapak Tri Sulaksono selaku Pendiri Yayasan Atunnisa di mana tempat saya bekerja yang memberikan dukungan, nasehat, dan masukan yang sangat bermanfaat untuk penelitian saya.
4. Bapak Prof. Drs. Joko Suhardjanto, M.Com.(Hons)., Ph.D., Ak. selaku Dekan Fakultas Ekonomi dan Bisnis Universitas Sebelas Maret.
5. Bapak Bhimo Rizky Samudro, SE, M.Si, PhD. selaku Kepala Program Studi S1 Ekonomi Pembangunan Fakultas Ekonomi dan Bisnis Universitas Sebelas Maret.
6. Ibu Dra. Nunung Sri Mulyani, M.Si. selaku pembimbing akademik.
7. Seluruh Bapak dan Ibu Dosen Fakultas Ekonomi dan Bisnis Universitas Sebelas Maret beserta staff dan karyawan yang telah memberikan ilmu, bimbingan, arahan, dan pelayanan.
8. Sahabat yang sudah kuanggap sebagai keluarga, Mbak Icha, Afifah, Naza, Mbak Zaza, Dian, Ita, Wina yang selalu ada, memudahkan, menguatkan, memberi bantuan, nasehat, motivasi, semangat, dan tempat mencurahkan banyak rasa serta mengingatkanku untuk segera menuntaskan amanah perkuliahan ini dan beralih ke amanah yang lain.
9. Lazis UNS, Mbak Irma, Mbak Ica, Mbak Nina, Mbak Eno yang memberikan banyak jalan kemudahan dan kebaikan.
10. Relawan Lazis, Tasya dan Mbak Indit yang sudah membantuku, mendengarkan cerita-cerita skripsiku, dan menemaniku mencari data sampai Semarang dan Jogja.
11. Teman-teman S1 EP 2016 yang telah kebersamai selama perkuliahan.

12. Semua pihak yang telah membantu dalam penulisan skripsi ini, yang tidak mungkin penulis sebutkan satu persatu.

Dalam penulisan skripsi ini, penulis menyadari bahwa masih terdapat banyak kekurangan karena terbatasnya pengetahuan dan pengalaman yang dimiliki sehingga sangat diperlukan segala bentuk kritik dan saran yang membangun dari berbagai pihak. Semoga skripsi ini mampu memberikan manfaat. Aamiin.

Wassalamu'alaikum warahmatullah wabarakatuh.



Surakarta, 12 Agustus 2020

Penulis

Maretta Hanurawati

NIM. F0116064

DAFTAR ISI

| | |
|-------------------------------------|-------|
| HALAMAN JUDUL | i |
| HALAMAN PERSETUJUAN PEMBIMBING..... | ii |
| HALAMAN PENGESAHAN | iii |
| HALAMAN PERNYATAAN | v |
| HALAMAN PERSEMBAHAN..... | vi |
| HALAMAN MOTTO..... | vii |
| ABSTRAK | viii |
| ABSTRACT | ix |
| KATA PENGANTAR | x |
| DAFTAR ISI | xiii |
| DAFTAR TABEL | xv |
| DAFTAR GAMBAR | xvi |
| DAFTAR GRAFIK | xvii |
| DAFTAR LAMPIRAN..... | xviii |
| BAB I PENDAHULUAN..... | 1 |
| A. Latar Belakang..... | 1 |
| B. Rumusan Masalah..... | 9 |
| C. Tujuan Penelitian | 10 |
| D. Manfaat Penelitian | 10 |
| BAB II TINJAUAN PUSTAKA | 12 |
| A. Landasan Teori | 12 |
| 1. Kemiskinan..... | 12 |
| 2. Dana Alokasi Khusus..... | 28 |
| 3. Belanja Bantuan Sosial | 30 |
| 4. Indeks Pembangunan Manusia | 36 |
| B. Hubungan Antar Variabel | 39 |
| C. Penelitian Terdahulu | 41 |
| D. Kerangka Berpikir | 50 |
| E. Hipotesis..... | 51 |

commit to user

| | |
|--|-----|
| BAB III METODE PENELITIAN | 53 |
| A. Ruang Lingkup Penelitian..... | 53 |
| B. Jenis dan Sumber Data..... | 53 |
| C. Definisi Operasional Variabel | 54 |
| 1. Variabel Dependen | 54 |
| 2. Variabel Independen | 55 |
| D. Metode Analisis Data | 57 |
| E. Estimasi Model Regresi Data Panel | 59 |
| 1. <i>Common Effect Model</i> | 59 |
| 2. <i>Fixed Effect Model</i> | 59 |
| 3. <i>Random Effect Model</i> | 60 |
| F. Tahapan Analisis Data..... | 60 |
| 1. Uji Spesifikasi Model | 60 |
| 2. Uji Asumsi Klasik..... | 62 |
| 3. Uji Hipotesis..... | 64 |
| BAB IV ANALISIS DATA DAN PEMBAHASAN | 67 |
| A. Gambaran Umum Objek Penelitian..... | 67 |
| B. Analisis Deskriptif | 70 |
| C. Hasil Analisis | 75 |
| D. Pembahasan..... | 85 |
| 1. Pengaruh Dana Alokasi Khusus Terhadap Kemiskinan | 85 |
| 2. Pengaruh Belanja Bantuan Sosial Terhadap Kemiskinan..... | 88 |
| 3. Pengaruh Indeks Pembangunan Manusia Terhadap Kemiskinan | 93 |
| BAB V KESIMPULAN DAN SARAN | 96 |
| A. Kesimpulan..... | 96 |
| B. Saran | 97 |
| DAFTAR PUSTAKA..... | 99 |
| LAMPIRAN | 105 |

DAFTAR TABEL

| | |
|--|----|
| Tabel 1.1 Persentase Penduduk Miskin di Pulau Jawa (Persen) | 4 |
| Tabel 4.1 Uji Normalitas | 75 |
| Tabel 4.2 Uji Multikolinearitas | 76 |
| Tabel 4.3 Uji Heterokedastisitas (Glejser) | 77 |
| Tabel 4.4 Ketentuan Pengambil Keputusan pada uji Durbin-Watson | 78 |
| Tabel 4.5 Uji Autokorelasi (uji Durbin Watson) | 78 |
| Tabel 4.6 Uji Chow | 79 |
| Tabel 4.7 Uji Hausman | 79 |
| Tabel 4.8 Uji Langrange Multiplier | 80 |
| Tabel 4.9 <i>Random Effect Model</i> | 81 |
| Tabel 4.10 Uji Statistik t | 83 |
| Tabel 4.11 Uji Statistik F | 84 |
| Tabel 4.12 Uji Koefesien Determinasi | 85 |
| Tabel 4.13 Anggaran dan Realisasi Belanja Bantuan Sosial | 89 |

DAFTAR GAMBAR

| | |
|---|----|
| Gambar 2.1 Lingkaran Kemiskinan (Permintaan)..... | 19 |
| Gambar 2.2 Lingkaran Kemiskinan (Penawaran) | 19 |
| Gambar 2.3 Kerangka Berpikir | 50 |



DAFTAR GRAFIK

| | |
|---|----|
| Grafik 1.1 Perkembangan Jumlah dan Persentase Penduduk Miskin..... | 3 |
| Grafik 2.1 Populasi Penduduk Miskin di ASEAN | 17 |
| Grafik 4.1 Jumlah Penduduk Provinsi Jawa Tengah | 69 |
| Grafik 4.2 Persentase Penduduk Miskin Provinsi Jawa Tengah | 71 |
| Grafik 4.3 Realisasi Dana Alokasi Khusus Provinsi Jawa Tengah | 72 |
| Grafik 4.4 Realisasi Belanja Bantuan Sosial Provinsi Jawa Tengah..... | 73 |
| Grafik 4.5 Indeks Pembangunan Manusia Provinsi Jawa Tengah | 74 |



DAFTAR LAMPIRAN

| | |
|---|-----|
| Lampiran 1 Data Persentase Penduduk Miskin di Jawa Tengah..... | 105 |
| Lampiran 2 Data Realisasi Dana Alokasi Khusus di Jawa Tengah..... | 107 |
| Lampiran 3 Data Realisasi Belanja Bantuan Sosial di Jawa Tengah | 109 |
| Lampiran 4 Data Indeks Pembangunan Manusia di Jawa Tengah..... | 111 |
| Lampiran 5 Uji Normalitas | 113 |
| Lampiran 6 Uji Multikolinearitas | 114 |
| Lampiran 7 Uji Heterokedastisitas (Glejser)..... | 115 |
| Lampiran 8 Uji Autokorelasi (uji Durbin Watson) | 116 |
| Lampiran 9 Uji Chow | 117 |
| Lampiran 10 Uji Hausman | 118 |
| Lampiran 11 Uji Langrange Multiplier..... | 119 |
| Lampiran 12 <i>Random Effect Model</i> | 120 |

