

**ANALISIS KINERJA KEUANGAN PT BLUE BIRD TBK DAN  
PT EXPRESS TRANSINDO UTAMA TBK PASCA  
EKSISTENSI TRANSPORTASI ONLINE**



**TUGAS AKHIR**

Disusun untuk memenuhi sebagian persyaratan mencapai  
derajat Ahli Madya (A.Md.) Program Studi Diploma III Akuntansi SV UNS

Oleh:  
Ashari Anggi Permana  
NIM. F3317008

PROGRAM STUDI DIPLOMA III AKUNTANSI  
SEKOLAH VOKASI  
UNIVERSITAS SEBELAS MARET  
SURAKARTA  
2020

**ABSTRACT****ANALISIS KINERJA KEUANGAN PT BLUE BIRD TBK DAN  
PT EXPRESS TRANSINDO UTAMA TBK PASCA  
EKSISTENSI TRANSPORTASI ONLINE**

Ashari Anggi Permana  
F3317008

*The purpose of this research is to know the results of the financial performance of PT Blue Bird Tbk and PT Express Transindo Utama TBK after the existence of online transportation in Indonesia which began in the period 2015-2019 and comparing the performance of both companies.*

*The method used in this research is to use the analysis of financial statements using profitability ratios as well as market value ratios. The author processes secondary data in the form of an annual report of the company obtained from PT Express Transindo Utama Tbk official website and from IDX website.*

*The results showed that the ability of PT Blue Bird Tbk and PT Express Transindo Utama Tbk in generating profit decreased in the last four years. In addition, as a result of the decreased ratio of profitability ratio the market value of both companies has also decreased.*

*Based on the results of this study, researchers gave recommendations to both companies to improve the company's performance and to find new innovations in order to continue competing with the presence of new competitors.*

**Keyword :** *Financial Report Analysis, Profitability ratio, Market value ratio*

## ABSTRAK

### ANALISIS KINERJA KEUANGAN PT BLUE BIRD TBK DAN PT EXPRESS TRANSINDO UTAMA TBK PASCA EKSISTENSI TRANSPORTASI ONLINE

Ashari Anggi Permana  
F3317008

Tujuan dari penelitian ini adalah untuk mengetahui hasil kinerja keuangan dari PT Blue Bird Tbk dan PT Express Transindo Utama Tbk pasca eksistensi transportasi *online* di Indonesia yang dimulai pada periode 2015-2019 serta membandingkan kinerja kedua perusahaan tersebut.

Metode yang digunakan dalam penelitian ini adalah dengan menggunakan analisis laporan keuangan menggunakan rasio profitabilitas dan rasio nilai pasar. Penulis mengolah data sekunder berupa laporan tahunan perusahaan yang didapatkan dari website resmi PT Express Transindo Utama Tbk dan website IDX.

Hasil penelitian menunjukkan bahwa kemampuan PT Blue Bird Tbk serta PT Express Transindo Utama Tbk dalam menghasilkan keuntungan menurun dalam lima tahun terakhir. Selain itu, sebagai akibat dari menurunnya rasio profitabilitas rasio nilai pasar kedua perusahaan juga mengalami penurunan.


Berdasarkan dari hasil penelitian, peneliti memberikan rekomendasi kepada kedua perusahaan agar meningkatkan kinerja perusahaan serta menemukan inovasi baru agar dapat terus bersaing dengan hadirnya kompetitor yang baru.

Kata Kunci: Analisis Kinerja Keuangan, Rasio Profitabilitas, Rasio Nilai Pasar

**HALAMAN PERNYATAAN ORISINALITAS**

**“Saya menyatakan bahwa Tugas Akhir yang saya susun ini merupakan hasil karya saya sendiri dan terbebas dari segala bentuk *plagiarisme*”**

**Nama : Ashari Anggi Permana**  
**NIM : F3317008**  
**Judul Tugas Akhir : Analisis Kinerja Keuangan PT Blue Bird Tbk dan PT Express Transindo Utama Tbk Pasca Eksistensi Transportasi Online**

**Tanda Tangan****Tanggal****2020**

## HALAMAN PERSETUJUAN PEMBIMBING

Tugas Akhir dengan judul “Analisis Kinerja Keuangan PT Blue Bird Tbk dan PT Express Transindo Utama Tbk Pasca Eksistensi Transportasi Online” telah disetujui oleh Dosen Pembimbing untuk diujikan guna mencapai derajat Ahli Madya (A.md.) Program Studi Diploma III Akuntansi Sekolah Vokasi UNS.

Surakarta, Juni 2020

Disetujui dan diterima oleh

Pembimbing



Putri Nugrahaningsih, SE., M.Ak.

NIP. 19830614201404

## HALAMAN PENGESAHAN

Telah disetujui dan disahkan oleh tim penguji Tugas Akhir Program Studi Diploma III Akuntansi Sekolah Vokasi UNS guna melengkapi tugas-tugas dan memenuhi syarat-syarat untuk memperoleh gelar Ahli Madya (A.Md.) Akuntansi.

Nama : Ashari Anggi Permana

NIM : F3317008

Tanggal : 28 Juli 2020

Judul Tugas Akhir : Analisis Kinerja Keuangan PT Blue Bird Tbk dan PT Express Transindo Utama Tbk Pasca Eksistensi Transportasi Online

Tim Penguji Tugas Akhir

1. Drs. Santosa Tri Hananto, M.Si., Ak.

NIP. 196909241994021001

(  )

Ketua Tim Penguji

2. Andi Asri Hapsari, S.E., M.Sc., Ak.

NIP. 1984112220130201

(  )

Sekretaris Tim Penguji

3. Putri Nugrahaningsih, S.E., M.Ak.


NIP. 1983061420140401

(  )

Anggota Tim (Pembimbing)


Mengetahui,

Direktur Sekolah Vokasi

  
Drs. Santoso Tri Hananto, M.Si., Ak.  
NIP. 196909241994021001

Surakarta, 28 Juli 2020

Kepala Program Studi

  
Muhammad Syafiqurrahman, SE., MM., Ak., CA.  
NIP. 198006042005011001



## MOTO DAN PERSEMBAHAN

Sesungguhnya sesudah kesulitan itu ada kemudahan

(QS. Al Insyirah ayat 6)

Impian manusia takkan pernah berakhir

(Marshall D Teach)

*You'll Never Walk Alone*

(Liverpool FC athem)

Penulis mempersembahkan Tugas Akhir ini untuk:

1. Kedua orang tua yang penulis sayangi
2. Adik-adik penulis yang sangat penulis sayangi
3. Teman-teman DIII Akuntansi angkatan 2017
4. Almamater Universitas Sebelas Maret Surakarta
5. Semua teman penulis yang tidak bisa disebutkan satu persatu

## KATA PENGANTAR

*Assalamualaikum Warahmatullahi Wabarakatu*

Puji syukur penulis panjatkan kehadiran Allah SWT yang senantiasa memberikan rahmat, hidayah dan karunia-Nya sehingga penulis dapat menyelesaikan Tugas Akhir untuk memenuhi salah satu persyaratan penyelesaian pendidikan Program Studi Diploma III Akuntansi Sekolah Vokasi Universitas Sebelas Maret Surakarta.

Penulisan Tugas Akhir ini tidak akan terselesaikan tanpa adanya kerjasama dan dukungan dari semua pihak baik spiritual maupun material. Oleh karena itu, penulis ucapkan terima kasih kepada semua pihak yang telah terlibat serta turut membantu dalam proses penyusunan dan pelaporan Tugas Akhir ini:

1. Allah SWT untuk segala rahmat-Nya dan memberikan kemudahan bagi penulis dalam menyelesaikan tugas akhir ini.
2. Prof. Dr. Jamal Wiwoho, S.H., M. Hum, selaku Rektor Universitas Sebelas Maret Surakarta.
3. Dr. Santoso Tri Hananto, M.Si., Ak, selaku Direktur Sekolah Vokasi Universitas Sebelas Maret Surakarta serta sebagai dosen penguji.
4. Muhammad Syafiqurrahman, S.E., M.M., Ak., CA, selaku Ketua Program Studi Diploma III Akuntansi Sekolah Vokasi Universitas Sebelas Maret Surakarta.
5. Putri Nugrahaningsih, S.E., M.Ak., Ak, selaku dosen pembimbing yang telah memberikan pengarahan selama penyusunan tugas akhir ini.



6. Nasyi'ah Hasanah Purnomowati, S.E., M.Sc, Ak, selaku dosen pembimbing akademik.
7. Andi Asrihapsari, S.E., M.Sc., Ak, selaku dosen penguji yang telah berkenan memberikan koreksi dan pengarahan dalam tugas akhir ini.
8. Bapak dan Ibu dosen yang telah memberikan ilmu selama masa perkuliahan di Fakultas Ekonomi dan Bisnis Universitas Sebelas Maret.
9. Bapak, Ibu dan Adik-adik penulis yang selalu memberikan doa serta dukungan sebagai motivasi dalam penyelesaian penulisan Tugas Akhir.
10. Teman-teman DIII Akuntansi angkatan 2017
11. Semua pihak yang telah membantu dalam menyelesaikan tugas akhir ini.

Namun, dalam penulisan tugas akhir ini penulis menyadari masih terdapat banyak kekurangan karena keterbatasan penulis. Untuk itu, kritik dan saran yang bersifat membangun akan penulis terima dengan senang hati. Penulis berharap semoga Tugas Akhir yang penulis buat dapat bermanfaat bagi semua pihak yang membutuhkan.

*Wassalamualaikum Warahmatullahi Wabarakatu.*

Surakarta, Juni 2020

Penulis

## DAFTAR ISI

HALAMAN JUDUL.....	i
<i>ABSTRACT</i> .....	ii
ABSTRAK .....	iii
HALAMAN PERNYATAAN ORISINALITAS.....	iv
HALAMAN PERSETUJUAN PEMBIMBING .....	v
HALAMAN PENGESAHAN.....	vi
MOTO DAN PERSEMBAHAN .....	vii
KATA PENGANTAR .....	viii
DAFTAR ISI.....	x
DAFTAR TABEL.....	xii
DAFTAR GAMBAR .....	xiv
DAFTAR LAMPIRAN.....	xv
<b>BAB</b>	
I. PENDAHULUAN .....	1
A. Latar Belakang Masalah .....	1
B. Rumusan Masalah.....	7
C. Tujuan Penelitian .....	7
D. Manfaat Penelitian .....	8
II. TINJAUAN PUSTAKA .....	9
A. Transportasi.....	9
1. Pengertian Transportasi .....	9
2. Sarana Transportasi.....	10
B. Laporan Keuangan .....	12
1. Pengertian Laporan Keuangan.....	12
2. Tujuan Laporan Keuangan.....	12
3. Sifat Laporan Keuangan .....	13
4. Keterbatasan Laporan Keuangan .....	14
C. Pengertian Kinerja Keuangan .....	15
D. Analisis Laporan Keuangan .....	16
1. Pengertian Analisis Laporan Keuangan.....	16
2. Tujuan dan Manfaat Analisis Laporan Keuangan .....	16

3. Metode dan Teknik Analisis Laporan Keuangan .....	21
E. Analisis Rasio Keuangan .....	22
1. Pengertian Rasio Keuangan .....	22
2. Bentuk-Bentuk Rasio Keuangan .....	22
3. Pembandingan Rasio Keuangan .....	28
III. ANALISIS DATA DAN PEMBAHASAN .....	29
A. Gambaran Umum .....	29
1. PT Blue Bird Tbk .....	29
a. Profil Perusahaan .....	29
b. Visi dan Misi Perusahaan .....	31
c. Struktur Organisasi .....	32
d. Bidang Usaha .....	33
e. Produk dan Jasa .....	33
2. PT Express Transindo Utama Tbk .....	35
a. Profil Perusahaan .....	35
b. Visi dan Misi Perusahaan .....	38
c. Struktur Organisasi .....	39
d. Jenis Layanan Perusahaan .....	40
e. Nilai-nilai Perusahaan .....	40
B. Analisis Data dan Pembahasan .....	41
1. Kinerja Keuangan PT Blue Bird Tbk pasca Eksistensi Transportasi Online Periode 2015-2019 .....	41
a. Rasio Profitabilitas .....	42
1) <i>Return on Equity (ROE)/Rate of Return on net worth</i> .....	42
2) <i>Return on Asset (ROA)/Rate Return on total asset</i> .....	46
b. Rasio Nilai Pasar .....	50
1) <i>Price Earning Ratio (PER)</i> .....	50
2) <i>Dividend Yield (Dy)</i> .....	53
3) <i>Dividend Pay-out Ratio (DPR)</i> .....	57
c. Analisis Kinerja Keuangan Keseluruhan .....	60
2. Kinerja Keuangan PT Express Transindo Utama Tbk Pasca Eksistensi Transportasi Online Periode 2015-2019 .....	61
a. Rasio Profitabilitas .....	61
1) <i>Return on Equity (ROE)/Rate of Return on net worth</i> .....	61
2) <i>Return on Asset (ROA)/Rate Return on total asset</i> .....	65
b. Rasio Nilai Pasar .....	69
1) <i>Price Earning Ratio (PER)</i> .....	69
2) <i>Dividend Yield (Dy)</i> .....	73
3) <i>Dividend Payout Ratio (DPR)</i> .....	76
c. Analisis Kinerja Keuangan Keseluruhan .....	80
3. Analisis Perbandingan antara PT Blue Bird Tbk dengan PT Express Transindo Utama Tbk .....	80
C. Temuan Penelitian .....	85
1. Kelebihan .....	85
2. Kelemahan .....	86

IV. PENUTUP.....	87
A. Simpulan .....	87
B. Rekomendasi.....	88
DAFTAR PUSTAKA .....	89
LAMPIRAN.....	91



## DAFTAR TABEL

Tabel .....	Halaman
3.1 Perhitungan <i>Return On Equity</i> PT Blue Bird Tbk Tahun 2015-2019 .....	42
3.2 Perhitungan <i>Return On Asset</i> PT Blue Bird Tbk Tahun 2015-2019 .....	46
3.3 Perhitungan <i>Price Earning Ratio</i> PT Blue Bird Tbk Tahun 2015-2019 .....	50
3.4 Perhitungan <i>Dividend Yield</i> PT Blue Bird Tbk Tahun 2015-2019.....	53
3.5 Perhitungan <i>Dividend Payout Ratio</i> (DPR) PT Blue Bird Tbk Tahun 2015-2019.....	57
3.6 Perhitungan <i>Return On Equity</i> PT Express Transindo Utama Tbk Tahun 2015-2019.....	62
3.7 Perhitungan <i>Return On Asset</i> PT Express Transindo Utama Tbk Tahun 2015-2019.....	66
3.8 Perhitungan <i>Price Earning Ratio</i> PT Express Transindo Utama Tbk Tahun 2015-2019.....	70
3.9 Perhitungan <i>Dividend Yield</i> PT Express Transindo Utama Tbk Tahun 2015-2019.....	73
3.10 Perhitungan <i>Dividend Payout Ratio</i> PT Express Transindo Utama Tbk Tahun 2015-2019.....	77
3.11 Perbandingan Rasio PT Blue Bird Tbk dengan PT Express Transindo Utama Tbk pada periode 2015-2019 .....	82

## DAFTAR GAMBAR

Gambar .....	Halaman
3.1 Struktur Organisasi PT Blue Bird Tbk .....	32
3.2 Struktur Organisasi PT Express Transindo Utama Tbk .....	39
3.3 Grafik Perhitungan <i>Return On Equity</i> PT Blue Bird Tbk Tahun 2015-2019 .....	43
3.4 Grafik Perhitungan <i>Return On Asset</i> PT Blue Bird Tbk Tahun 2015-2019 .....	47
3.5 Grafik Perhitungan <i>Price Earning Ratio</i> PT Blue Bird Tbk Tahun 2015-2019 .....	51
3.6 Grafik Perhitungan <i>Dividend Yield</i> PT Blue Bird Tbk Tahun 2015-2019 .....	54
3.7 Grafik Perhitungan <i>Dividend Payout Ratio</i> PT Blue Bird Tbk Tahun 2015-2019 .....	58
3.8 Grafik Perhitungan <i>Return On Equity</i> PT Express Transindo Utama Tbk Tahun 2015-2019 .....	63
3.9 Grafik Perhitungan <i>Return On Assets</i> PT Express Transindo Utama Tbk Tahun 2015-2018 .....	66
3.10 Grafik Perhitungan <i>Price Earning Ratio</i> PT Express Transindo Utama Tbk Tahun 2015-2019 .....	70
3.11 Grafik Perhitungan <i>Dividend Yield</i> PT Express Transindo Utama Tbk Tahun 2015-2018 .....	74
3.12 Grafik Perhitungan <i>Dividend Payout Ratio</i> PT Express Transindo Utama Tbk Tahun 2015-2019 .....	77
3.13 Grafik Perbandingan Rasio PT Blue Bird Tbk dengan PT Express Transindo Utama Tbk pada periode 2015-2019 .....	82



## DAFTAR LAMPIRAN

1. Ikhtisar Keuangan PT Blue Bird Tbk Tahun 2017-2019 ..... 91
2. Ikhtisar Keuangan PT Blue Bird Tbk Tahun 2015-2017 ..... 92
3. Ikhtisar Keuangan PT Express Transindo Utama Tbk Tahun 2017-2019 ..... 93
4. Ikhtisar Keuangan PT Express Transindo Utama Tbk Tahun 2015-2017 ..... 94

