


**ANALISIS KINERJA KEUANGAN PERUSAHAAN SUBSEKTOR  
TELEKOMUNIKASI *GO PUBLIC* DI INDONESIA  
PERIODE 2015-2018**



**TUGAS AKHIR**

Disusun untuk memenuhi sebagian persyaratan mencapai derajat Ahli Madya  
(A.Md.) Program Studi Diploma III Akuntansi SV UNS

Oleh :

Triana Nofianti

NIM F3317051

**PROGRAM STUDI DIPLOMA III AKUNTANSI**

**SEKOLAH VOKASI**

**UNIVERSITAS SEBELAS MARET**

**SURAKARTA**

**2020**

**ABSTRACT****FINANCIAL PERFORMANCE ANALYSIS OF THE TELECOMMUNICATION  
SUBSECTOR COMPANY GO PUBLIC IN INDONESIA  
PERIOD 2015-2018**

Triana Nofianti  
F3317051

*The purpose of this research is to determine the comparison of the financial performance of telecommunication subsector company go public in Indonesia period 2015-2018 using horizontal analysis techniques with the financial ratio analysis method consisting of liquidity ratios, solvency, and profitability.*

*The result of the research are indicate that the company's financial performance over the pas four years tends fluctuate and experience a significant decline in performance in 2018. The level of liability at PT XL Axiata Tbk, PT Smartfren Telecom Tbk, and PT Indosat Tbk is quite high and tends to increase. In this case, the company cannot guarantee both long-term and short-term liabilities with assets and equity owned. The company also experienced difficulties in generating net profit at the end of the year due to unstable increases and decreases in revenue, while operating expenses continued to increase significantly.*

*Based on the results of the analysis of liquidity, solvency, and profitability ratio, it can be said that PT XL Axiata Tbk, PT Smartfren Telecom Tbk, and PT Indosat Tbk is in bad condition and said illiquid, insolvable, and nonprofitable condition, while PT Telekomunikasi Indonesia (Persero) Tbk is in a good condition and said to be liquid, solvable, and profitable.*

*Based on the result of research, the researcher provide recommendations for companies to manage assets, equity, and liabilities properly in order to minimize liquidity risk, leverage levels, and minimizing operating expenses, so that it can increase revenue and net profit at the end of the year.*

**Keywords :** *Financial Performance, Liquidity Ratio, Solvency, Profitability.*

**ABSTRAK****ANALISIS KINERJA KEUANGAN PERUSAHAAN SUBSEKTOR  
TELEKOMUNIKASI *GO PUBLIC* DI INDONESIA  
PERIODE 2015-2018**

Triana Nofianti  
F3317051

Tujuan dari penelitian ini adalah untuk mengetahui perbandingan kinerja keuangan perusahaan subsektor telekomunikasi *go public* di Indonesia periode 2015-2018 menggunakan teknik analisis horisontal dengan metode analisis rasio keuangan yang terdiri dari rasio likuiditas, solvabilitas, dan profitabilitas.

Temuan dari penelitian ini menunjukkan bahwa kinerja keuangan perusahaan selama empat tahun terakhir cenderung bergerak fluktuatif dan mengalami penurunan performa secara signifikan pada tahun 2018. Tingkat liabilitas pada PT XL Axiata Tbk, PT Smartfren Telecom Tbk, dan PT Indosat Tbk terbilang cukup tinggi dan cenderung mengalami kenaikan. Dalam hal ini, perusahaan tidak dapat menjamin liabilitas baik jangka panjang maupun jangka pendek dengan aset dan ekuitas yang dimiliki. Perusahaan juga mengalami kesulitan dalam menghasilkan laba bersih pada akhir tahun dikarenakan pendapatan mengalami kenaikan dan penurunan yang tidak stabil, sedangkan beban operasional terus mengalami peningkatan secara signifikan.

Kesimpulan dari penelitian ini yaitu berdasarkan hasil analisis rasio likuiditas, solvabilitas, dan profitabilitas, dapat dikatakan bahwa PT XL Axiata Tbk, PT Smartfren Telecom Tbk, dan PT Indosat Tbk berada pada kondisi yang kurang baik dan dikatakan *illiquid*, *insolvable*, dan *nonprofitable*, sedangkan PT Telekomunikasi Indonesia (Persero) Tbk berada pada kondisi yang cukup baik dan dikatakan *liquid*, *solvable*, dan *profitable*.

Berdasarkan temuan dari penelitian, penulis memberikan rekomendasi agar perusahaan dapat mengelola aset, ekuitas, dan liabilitas dengan baik agar dapat meminimalkan risiko likuiditas dan tingkat *leverage*, serta meminimalkan beban operasional perusahaan agar dapat meningkatkan pendapatan dan laba bersih pada akhir tahun.

Kata kunci : Kinerja Keuangan, Rasio Likuiditas, Solvabilitas, Profitabilitas.

**HALAMAN PERNYATAAN ORISINALITAS**

## HALAMAN PERNYATAAN ORISINALITAS

"Saya menyatakan bahwa Tugas Akhir yang saya susun ini merupakan hasil karya saya sendiri dan terbebas dari segala bentuk *plagiarisme*".

Nama : Triana Nofianti

NIM : F3317051

Judul Tugas Akhir : Analisis Kinerja Keuangan Perusahaan Subsektor Telekomunikasi *Go Public* di Indonesia Periode 2015-2018.

Tanda Tangan :



Tanggal :

02 Juli 2020

## HALAMAN PERSETUJUAN PEMBIMBING

Tugas Akhir dengan judul Analisis Kinerja Keuangan Perusahaan Subsektor Telekomunikasi *Go Public* di Indonesia Periode 2015-2018 telah disetujui oleh Dosen Pembimbing untuk diujikan guna mencapai derajat Ahli Madya (A.md.) Program Studi Diploma III Akuntansi SV UNS.


Surakarta, 15 Juni 2020

Disetujui dan diterima oleh  
Pembimbing



Sri Murni, SE., M.Si., Ak

NIP. 197103301995122001



**HALAMAN PENGESAHAN**

Telah disetujui dan diterima baik oleh tim penguji Tugas Akhir Sekolah Vokasi Universitas Sebelas Maret guna melengkapi tugas-tugas dan memenuhi syarat-syarat untuk memperoleh gelar Ahli Madya (A.md.) Akuntansi

Nama : Triana Nofianti

NIM : F3317051

Judul Tugas Akhir : Analisis Kinerja Keuangan Perusahaan Subsektor Telekomunikasi *Go Public* di Indonesia Periode 2015-2018

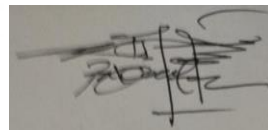
Surakarta, 02 Juli 2020

Tim Penguji Tugas Akhir:

1. DR. Payamta, M.Si.,Ak

NIP. 196609251992031002


Dosen Penguji



2. Nasyiah Hasanah, SE., M.,Si.,Ak

NIP. 19771121020130201

Sekretaris Penguji



3. Sri Murni, S.E., M.Si., Ak

NIP. 197103301995122001

Dosen Pembimbing



## MOTTO DAN PERSEMBAHAN

Karena sesungguhnya sesudah kesulitan itu ada kemudahan. (Q.S Asy Syarh [94] : 6)

*Don't be pushed around by the fears in your mind. Be led by the dreams in your heart- you have to dream before your dreams can come true.* (Abdul Kalam)

Jangan menunggu termotivasi baru mengambil tindakan, tapi ambilah tindakan sekarang juga, maka kamu akan termotivasi. (Merry Riana)

Jika kamu telah mencoba dan gagal, selamat! Karena kebanyakan orang bahkan tidak pernah mencoba. (Mark Zuckerberg)

*Keep going. Your hardest times often lead to the greatest moments of your life. Keep going. Tough situations build strong people in the end.* (Roy T. Bennett)

Penulis persembahkan karya ini kepada :

1. Allah SWT atas segala kasih sayang-Nya.
2. Kedua orang tua penulis yang tercinta dan tersayang.
3. Kedua kakak penulis yang tersayang.
4. Teman-teman dekat penulis.
5. Teman-teman D3 Akuntansi SV angkatan 2017.
6. Almamater Universitas Sebelas Maret Surakarta.
7. Pembaca.

## KATA PENGANTAR

*Assalamu'alaikum Warahmatullahi Wabarakatuh*

Segala puji dan syukur penulis panjatkan atas kehadiran Allah SWT yang senantiasa memberikan rizky dan ridho-Nya sehingga penulis dapat mengerjakan dan menyelesaikan Tugas Akhir sesuai dengan waktu yang telah ditentukan. Penulisan ini disusun untuk memenuhi salah satu persyaratan penyelesaian pendidikan Program Studi Diploma III Akuntansi Sekolah Vokasi Universitas Sebelas Maret Surakarta.

Dengan segala hormat dan kerendahan hati, penulis mengucapkan terima kasih kepada semua pihak yang telah terlibat serta turut membantu penulis dalam proses penyusunan dan pelaporan Tugas Akhir ini :

1. Allah SWT atas segala kasih sayang dan rahmat-Nya dengan memberikan kemudahan dan kelancaran bagi penulis dalam menyelesaikan tugas akhir ini.
2. Bapak Prof. Dr. H. Jamal Wiwoho, S.H., M.Hum selaku Rektor Universitas Sebelas Maret Surakarta.
3. Bapak Drs. Santoso Tri Hananto, M.Si., Ak. selaku Direktur Sekolah Vokasi Universitas Sebelas Maret Surakarta.
4. Bapak Muhammad Syafiqurrahman, SE., MM., Ak. selaku Kepala Program Studi Diploma III Akuntansi Sekolah Vokasi Universitas Sebelas Maret Surakarta.
5. Bapak Anis Widjanto, SE., M.Si., Ak. selaku Dosen Pembimbing Akademik.
6. Ibu Sri Murni, SE., M.Si., Ak. selaku dosen pembimbing yang telah memberikan bimbingan dan pengarahan selama penyusunan tugas akhir ini.



7. Bapak DR. Payamta, M.Si., Ak. dan Ibu Nasyiah Hasanah, SE.,M.Si.,Ak. selaku dosen penguji yang telah berkenan memberikan koreksi dan pengarahan dalam tugas akhir ini.
8. Bapak dan Ibu dosen yang telah memberikan ilmu selama masa perkuliahan di Fakultas Ekonomi dan Bisnis Universitas Sebelas Maret Surakarta.
9. Bapak, Ibu, dan Kakak penulis yang selalu memberikan doa, dukungan, dan motivasi bagi penulis selama menempuh studi dan dalam menyelesaikan penulisan tugas akhir ini.
10. Adhelia, Ainun (Alm), Anggia, Friesca, Lulu, Rani, Ridina, dan Tasya yang selalu memberikan semangat bagi penulis, menjadi tempat untuk berbagi dan berkeluh kesah selama penulis menempuh studi.
11. Teman-teman DIII Akuntansi angkatan 2017 kelas A yang selama tiga tahun menjadi teman seperjuangan penulis dalam perjalanan meraih cita-cita.
12. Semua pihak yang telah membantu penulis selama masa perkuliahan dan dalam menyelesaikan tugas akhir ini.

Penulis berharap tugas akhir ini dapat bermanfaat bagi semua pihak yang membutuhkan dan menambah wawasan bagi seluruh pembacanya. Dalam penulisan tugas akhir ini masih terdapat banyak kekurangan. Oleh karena itu, penulis dengan senang hati menerima kritik dan saran yang membangun agar kedepannya penulis dapat menyusun karya tulis yang lebih baik lagi.

*Wassalamu'alaikum Warahmatullahi Wabarakatuh*

Surakarta, 2020

Penulis

## DAFTAR ISI

<b>HALAMAN JUDUL .....</b>	<b>i</b>
<b>ABSTRACK.....</b>	<b>2</b>
<b>ABSTRAK .....</b>	<b>3</b>
<b>HALAMAN PERNYATAAN ORISINALITAS .....</b>	<b>4</b>
<b>HALAMAN PERSETUJUAN PEMBIMBING .....</b>	<b>5</b>
<b>HALAMAN PENGESAHAN.....</b>	<b>6</b>
<b>MOTTO DAN PERSEMBAHAN.....</b>	<b>7</b>
<b>KATA PENGANTAR.....</b>	<b>8</b>
<b>DAFTAR ISI.....</b>	<b>10</b>
<b>DAFTAR GAMBAR.....</b>	<b>14</b>
<b>DAFTAR LAMPIRAN.....</b>	<b>16</b>
<b>BAB I.....</b>	<b>Error! Bookmark not defined.</b>
<b>PENDAHULUAN .....</b>	<b>Error! Bookmark not defined.</b>
A. Latar Belakang Masalah.....	Error! Bookmark not defined.
B. Rumusan Masalah.....	Error! Bookmark not defined.
C. Tujuan Penelitian .....	Error! Bookmark not defined.
D. Manfaat Penelitian .....	Error! Bookmark not defined.
<b>BAB II.....</b>	<b>Error! Bookmark not defined.</b>
<b>TINJAUAN PUSTAKA .....</b>	<b>Error! Bookmark not defined.</b>
A. Laporan Keuangan .....	Error! Bookmark not defined.
1. Pengertian Laporan Keuangan .....	Error! Bookmark not defined.
2. Tujuan Laporan Keuangan.....	Error! Bookmark not defined.
3. Komponen Laporan Keuangan .....	Error! Bookmark not defined.
4. Kegunaan Laporan Keuangan.....	Error! Bookmark not defined.
5. Pengguna Laporan Keuangan .....	Error! Bookmark not defined.
B. Kinerja Keuangan .....	Error! Bookmark not defined.
C. Analisis Laporan Keuangan.....	Error! Bookmark not defined.
1. Pengertian Analisis Laporan Keuangan.....	Error! Bookmark not defined.
2. Tujuan dan Manfaat Analisis Laporan Keuangan.....	Error! Bookmark not defined.

3. Metode dan Teknik Analisis Laporan Keuangan.....	Error! Bookmark not defined.
D. Analisis Rasio Keuangan .....	Error! Bookmark not defined.
1. Pengertian Rasio Keuangan .....	Error! Bookmark not defined.
2. Pengertian Analisis Rasio Keuangan .....	Error! Bookmark not defined.
3. Jenis Rasio Keuangan .....	Error! Bookmark not defined.
<b>BAB III</b> .....	Error! Bookmark not defined.
<b>ANALISIS DATA DAN PEMBAHASAN</b> .....	Error! Bookmark not defined.
A. Gambaran Umum Industri .....	Error! Bookmark not defined.
B. Analisis Data dan Pembahasan .....	Error! Bookmark not defined.
1. Analisis Rasio Likuiditas .....	Error! Bookmark not defined.
2. Perbandingan Hasil Analisis Rasio Likuiditas.....	Error! Bookmark not defined.
3. Analisis Rasio Solvabilitas.....	Error! Bookmark not defined.
4. Perbandingan Hasil Analisis Rasio Solvabilitas .....	Error! Bookmark not defined.
5. Analisis Rasio Profitabilitas.....	Error! Bookmark not defined.
6. Perbandingan Hasil Analisis Rasio Profitabilitas .....	Error! Bookmark not defined.
<b>BAB IV</b> .....	Error! Bookmark not defined.
<b>PENUTUP</b> .....	Error! Bookmark not defined.
A. Simpulan .....	Error! Bookmark not defined.
B. Rekomendasi.....	Error! Bookmark not defined.
<b>DAFTAR PUSTAKA</b> .....	Error! Bookmark not defined.
<b>LAMPIRAN</b> .....	Error! Bookmark not defined.

## DAFTAR TABEL

TABEL	Halaman
3.1 Proses Penentuan Sampel.....	31
3.2 Daftar Nama Perusahaan.....	31
3.3 Standar Rata-Rata Industri .....	33
3.4 Rasio Lancar PT XL Axiata Tbk Periode 2015-2018.....	33
3.5 Rasio Lancar PT Smartfren Telecom Tbk Periode 2015-2018.....	35
3.6 Rasio Lancar PT Indosat Tbk Periode 2015-2018.....	37
3.7 Rasio Lancar PT Telekomunikasi Indonesia (Persero) Tbk Periode 2015-2018.....	39
3.8 Rasio Kas PT XL Axiata Tbk Periode 2015-2018.....	41
3.9 Rasio Kas PT Smartfren Telecom Tbk Periode 2015-2018.....	42
3.10 Rasio Kas PT Indosat Tbk Periode 2015-2018.....	44
3.11 Rasio Kas PT Telekomunikasi Indonesia (Persero) Tbk Periode 2015-2018.....	46
3.12 Perbandingan Hasil Analisis Rasio Likuiditas Perusahaan Telekomunikasi Periode 2015-2018 .....	48
3.13 Perbandingan Hasil Analisis Rasio Lancar Perusahaan Telekomunikasi Periode 2015-2018 .....	48
3.14 Perbandingan Hasil Analisis Rasio Kas Perusahaan Telekomunikasi Periode 2015-2018 .....	49
3.15 Rasio Utang terhadap Aset PT XL Axiata Tbk Periode 2015-2018.....	51
3.16 Rasio Utang terhadap Aset PT Smartfren Telecom Tbk Periode 2015-2018 .....	53
3.17 Rasio Utang terhadap Aset PT Indosat Tbk Periode 2015-2018 .....	55
3.18 Rasio Utang terhadap Aset PT Telekomunikasi Indonesia (Persero) Tbk Periode 2015-2018.....	57

3.19 Rasio Utang terhadap Ekuitas PT XL Axiata Tbk Periode 2015-2018 .....	59
3.20 Rasio Utang terhadap Ekuitas PT Smartfren Telecom Tbk 2015-2018.....	60
3.21 Rasio Utang terhadap Ekuitas PT Indosat Tbk Periode 2015-2018.....	62
3.22 Rasio Utang terhadap Ekuitas PT Telekomunikasi Indonesia (Persero) Tbk Periode 2015-2018 .....	64
3.23 Perbandingan Hasil Analisis Rasio Solvabilitas Perusahaan Telekomunikasi Periode 2015-2018 .....	66
3.24 Perbandingan Hasil Analisis Rasio Utang terhadap Aset Perusahaan Telekomunikasi Periode 2015-2018 .....	66
3.25 Perbandingan Hasil Analisis Rasio Utang terhadap Ekuitas Perusahaan Telekomunikasi Periode 2015-2018 .....	67
3.26 <i>Return on Asset</i> PT XL Axiata Tbk Periode 2015-2018.....	69
3.27 <i>Return on Asset</i> PT Smartfren Telecom Tbk Periode 2015-2018.....	71
3.28 <i>Return on Asset</i> PT Indosat Tbk Periode 2015-2018.....	72
3.29 <i>Return on Asset</i> PT Telekomunikasi Indonesia (Persero) Tbk Periode 2015-2018 .....	74
3.30 <i>Return on Equity</i> PT XL Axiata Tbk Periode 2015-2018.....	76
3.31 <i>Return on Equity</i> PT Smartfren Telecom Tbk Periode 2015-2018.....	78
3.32 <i>Return on Equity</i> PT Indosat Tbk Periode 2015-2018.....	79
3.33 <i>Return on Equity</i> PT Telekomunikasi Indonesia (Persero) Tbk Periode 2015-2018 .....	80
3.34 Perbandingan Hasil Analisis Rasio Profitabilitas Perusahaan Telekomunikasi Periode 2015-2018 .....	83
3.35 Perbandingan Hasil Analisis <i>Return on Asset</i> Perusahaan Telekomunikasi Periode 2015-2018 .....	83
3.36 Perbandingan Hasil <i>Return on Equity</i> Perusahaan Telekomunikasi Periode 2015-2018 .....	84

## DAFTAR GAMBAR

GAMBAR	Halaman
3.1 Rasio Lancar PT XL Axiata Tbk Periode 2015-2018 .....	34
3.2 Rasio Lancar PT Smartfren Telecom Tbk Periode 2015-2018 .....	36
3.3 Rasio Lancar PT Indosat Tbk Periode 2015-2018 .....	37
3.4 Rasio Lancar PT Telekomunikasi Indonesia (Persero) Tbk Periode 2015-2018 .....	39
3.5 Rasio Kas PT XL Axiata Tbk Periode 2015-2018 .....	41
3.6 Rasio Kas PT Smartfren Telecom Tbk Periode 2015-2018 .....	43
3.7 Rasio Kas PT Indosat Tbk Periode 2015-2018 .....	44
3.8 Rasio Kas PT Telekomunikasi Indonesia (Persero) Tbk Periode 2015-2018 .....	46
3.9 Perbandingan Hasil Analisis Rasio Lancar Perusahaan Telekomunikasi Periode 2015-2018 .....	49
3.10 Perbandingan Hasil Analisis Rasio Kas Perusahaan Telekomunikasi Periode 2015-2018 .....	50
3.11 Rasio Utang terhadap Aset PT XL Axiata Tbk Periode 2015-2018 .....	51
3.12 Rasio Utang terhadap Aset PT Smartfren Telecom Tbk Periode 2015-2018 .....	53
3.13 Rasio Utang terhadap Aset PT Indosat Tbk Periode 2015-2018 .....	55
3.14 Rasio Utang terhadap Aset PT Telekomunikasi Indonesia (Persero) Tbk Periode 2015-2018 .....	57
3.15 Rasio Utang terhadap Ekuitas PT XL Axiata Tbk Periode 2015-2018 .....	59
3.16 Rasio Utang terhadap Ekuitas PT Smartfren Telecom Tbk Periode 2015-2018 .....	61
3.17 Rasio Utang terhadap Ekuitas PT Indosat Tbk Periode 2015-2018 .....	63
3.18 Rasio Utang terhadap Ekuitas PT Telekomunikasi Indonesia	

(Persero) Tbk Periode 2015-2018 .....	64
3.19 Perbandingan Hasil Analisis Rasio Utang terhadap Aset	
Perusahaan Telekomunikasi Periode 2015-2018 .....	67
3.20 Perbandingan Hasil Analisis Rasio Utang terhadap Ekuitas	
Perusahaan Telekomunikasi Periode 2015-2018 .....	68
3.21 <i>Return on Asset</i> PT XL Axiata Tbk Periode 2015-2018.....	69
3.22 <i>Return on Asset</i> PT Smartfren Telecom Tbk Periode 2015-2018.....	71
3.23 <i>Return on Asset</i> PT Indosat Tbk Periode 2015-2018.....	72
3.24 <i>Return on Asset</i> PT Telekomunikasi Indonesia (Persero) Tbk	
Periode 2015-2018 .....	74
3.25 <i>Return on Equity</i> PT XL Axiata Tbk Periode 2015-2018.....	76
3.26 <i>Return on Equity</i> PT Smartfren Telecom Tbk Periode 2015-2018.....	78
3.27 <i>Return on Equity</i> PT Indosat Tbk Periode 2015-2018.....	79
3.28 <i>Return on Equity</i> PT Telekomunikasi Indonesia (Persero) Tbk	
Periode 2015-2018 .....	81
3.29 Perbandingan Hasil Analisis <i>Return on Asset</i> Perusahaan	
Telekomunikasi Periode 2015-2018 .....	84
3.30 Perbandingan Hasil <i>Return on Equity</i> Perusahaan	
Telekomunikasi Periode 2015-2018 .....	85

## DAFTAR LAMPIRAN

Lampiran 1. Laporan Posisi Keuangan PT XL Axiata Tbk 2015-2016.....	93
Lampiran 2. Laporan Posisi Keuangan PT XL Axiata Tbk 2015-2016 (lanjutan) .....	94
Lampiran 3. Laporan Laba Rugi PT XL Axiata Tbk 2015-2016.....	95
Lampiran 4. Laporan Posisi Keuangan PT XL Axiata Tbk 2015-2018.....	96
Lampiran 5. Laporan Posisi Keuangan PT XL Axiata Tbk 2015-2018 (lanjutan) .....	97
Lampiran 6. Laporan Laba Rugi PT XL Axiata Tbk 2015-2018.....	98
Lampiran 7. Laporan Posisi Keuangan PT Smartfren Telecom Tbk 2015-2016 .....	99
Lampiran 8. Laporan Posisi Keuangan PT Smartfren Telecom Tbk 2015-2016 (lanjutan).....	100
Lampiran 9. Laporan Laba Rugi PT Smartfren Telecom Tbk 2015-2016.....	101
Lampiran 10. Laporan Posisi Keuangan PT Smartfren Telecom Tbk 2015-2018 .....	102
Lampiran 11. Laporan Posisi Keuangan PT Smartfren Telecom Tbk 2015-2018 (lanjutan).....	103
Lampiran 12. Laporan Laba Rugi PT Smartfren Telecom Tbk 2015-2018.....	104
Lampiran 13. Laporan Posisi Keuangan PT Indosat Tbk 2015-2016.....	105
Lampiran 14. Laporan Posisi Keuangan PT Indosat Tbk 2015-2016 (lanjutan) .....	106
Lampiran 15. Laporan Posisi Keuangan PT Indosat Tbk 2015-2016 (lanjutan) .....	107
Lampiran 16. Laporan Laba Rugi PT Indosat Tbk 2015-2016.....	108
Lampiran 17. Laporan Posisi Keuangan PT Indosat Tbk 2015-2018.....	109
Lampiran 18. Laporan Posisi Keuangan PT Indosat Tbk 2015-2018	



(lanjutan) .....	110
Lampiran 19. Laporan Posisi Keuangan PT Indosat Tbk 2015-2018	
(lanjutan) .....	111
Lampiran 20. Laporan Laba Rugi PT Indosat Tbk 2015-2018 .....	112
Lampiran 21. Laporan Posisi Keuangan PT Telekomunikasi Indonesia (Persero) Tbk 2015-2016 .....	113
Lampiran 22. Laporan Posisi Keuangan PT Telekomunikasi Indonesia (Persero) Tbk 2015-2016 (lanjutan).....	114
Lampiran 23. Laporan Laba Rugi PT Telekomunikasi Indonesia (Persero) Tbk 2015-2016 .....	115
Lampiran 24. Laporan Posisi Keuangan PT Telekomunikasi Indonesia (Persero) Tbk 2015-2018 .....	116
Lampiran 25. Laporan Posisi Keuangan PT Telekomunikasi Indonesia (Persero) Tbk 2015-2018 (lanjutan).....	117
Lampiran 26. Laporan Laba Rugi PT Telekomunikasi Indonesia (Persero) Tbk 2015-2018 .....	118