

**KUALITAS INFORMASI AKUNTANSI TERHADAP EFISIENSI  
KEPUTUSAN INVESTASI: TATA KELOLA PERUSAHAAN SEBAGAI  
VARIABEL MODERASI PADA PERUSAHAAN MANUFAKTUR YANG  
TERDAFTAR DI BURSA EFEK INDONESIA TAHUN 2014 – 2018**

**SKRIPSI**

Untuk Memenuhi Persyaratan Memperoleh Gelar Sarjana Derajat S1  
Program Studi Akuntansi Fakultas Ekonomi dan Bisnis Universitas Sebelas Maret



Disusun Oleh:

**Mikhal Melanting Brilyantin**

NIM. F0316066

**PROGRAM STUDI AKUNTANSI  
FAKULTAS EKONOMI DAN BISNIS  
UNIVERSITAS SEBELAS MARET  
SURAKARTA**

**2020**

*commit to user*

**KUALITAS INFORMASI AKUNTANSI TERHADAP EFISIENSI  
KEPUTUSAN INVESTASI: TATA KELOLA PERUSAHAAN SEBAGAI  
VARIABEL MODERASI PADA PERUSAHAAN MANUFAKTUR YANG  
TERDAFTAR DI BURSA EFEK INDONESIA TAHUN 2014 – 2018**

**SKRIPSI**

Untuk Memenuhi Persyaratan Memperoleh Gelar Sarjana Derajat S1  
Program Studi Akuntansi Fakultas Ekonomi dan Bisnis Universitas Sebelas Maret



Disusun Oleh:

**Mikhal Melanting Brilyantin**

NIM. F0316066

**PROGRAM STUDI AKUNTANSI  
FAKULTAS EKONOMI DAN BISNIS  
UNIVERSITAS SEBELAS MARET  
SURAKARTA**

**2020**

*commit to user*

**HALAMAN PERSETUJUAN PEMBIMBING**

**KUALITAS INFORMASI AKUNTANSI TERHADAP EFISIENSI  
KEPUTUSAN INVESTASI: TATA KELOLA PERUSAHAAN SEBAGAI  
VARIABEL MODERASI PADA PERUSAHAAN MANUFAKTUR YANG  
TERDAFTAR DI BURSA EFEK INDONESIA TAHUN 2014 – 2018**

**SKRIPSI**


Disusun oleh:

**Mikhal Melanting Brilyantin**  
NIM. F0316066

Telah disetujui Pembimbing

Pada tanggal: 09 Juli 2020

Pembimbing,



**Dr. Djuminah M.Si., Ak.**

NIP. 19600916 198803 2 001

Mengetahui,

Kepala Program Studi Akuntansi



**Agung Nur Probohudono, S.E., M.Si., Ph.D., Ak. CA, CFrA**

NIP. 19830204 200801 1 003

**HALAMAN PENGESAHAN****KUALITAS INFORMASI AKUNTANSI TERHADAP EFISIENSI  
KEPUTUSAN INVESTASI: TATA KELOLA PERUSAHAAN SEBAGAI  
VARIABEL MODERASI PADA PERUSAHAAN MANUFAKTUR YANG  
TERDAFTAR DI BURSA EFEK INDONESIA TAHUN 2014 – 2018**

Disusun oleh:


**Mikhal Melanting Brilyantin**

NIM. F0316066


Telah disetujui oleh Tim Penguji

Pada tanggal: 31 Juli 2020

Penguji : Drs. Hanung Triatmoko M.Si., Ak.  
NIP. 19661028 199203 1 001



Penguji : Drs. Nurmadi Harsa Sumarta S.E., M.Si., AK.  
NIP. 19651211 200003 1 001



Pembimbing : Dr. Djuminah M.Si., Ak.  
NIP. 19600916 198803 2 001



Mengetahui,

Kepala Program Studi Akuntansi

Fakultas Ekonomi dan Bisnis UNS

  
**Agung Nur Probohudono, S.E., M.Si., Ph.D., Ak. CA, CFA**

NIP. 19830204 200801 1 003

**SURAT PERNYATAAN**

Yang bertanda tangan di bawah ini mahasiswa Fakultas Ekonomi dan Bisnis Universitas Sebelas Maret :

Nama : Mikhal Melanting Brilyantin  
NIM. : F0316066  
Program Studi : S1 Akuntansi  
Judul Skripsi : Kualitas Informasi Akuntansi terhadap Efisiensi Keputusan Investasi: Tata Kelola Perusahaan sebagai Variabel Moderasi pada Perusahaan Manufaktur yang Terdaftar di Bursa Efek Indonesia Tahun 2014 - 2019

Menyatakan dengan sebenarnya, bahwa Skripsi yang saya buat ini adalah benar-benar merupakan hasil karya sendiri dan bukan merupakan hasil jiplakan/salinan/sanduran dari karya orang lain.

Apabila ternyata dikemudian hari terbukti pernyataan ini tidak benar, maka saya bersedia menerima sanksi akademik berupa penarikan Ijazah dan pencabutan gelar sarjananya.

Demikian pernyataan ini saya buat dengan sebenar-benarnya.

Surakarta, 07 Juli 2020  
Mahasiswa



  
Mikhal Melanting Brilyantin  
NIM. F0316066



**ABSTRAK**  
**KUALITAS INFORMASI AKUNTANSI TERHADAP EFISIENSI  
KEPUTUSAN INVESTASI: TATA KELOLA PERUSAHAAN SEBAGAI  
VARIABEL MODERASI PADA PERUSAHAAN MANUFAKTUR YANG  
TERDAFTAR DI BURSA EFEK INDONESIA TAHUN 2014 – 2018**

**Oleh:**

**Mikhal Melanting Brilyantin**  
**NIM. F0316066**

Penelitian ini bertujuan untuk mengetahui pengaruh kualitas informasi akuntansi dan efisiensi tata kelola perusahaan terhadap keputusan investasi modal di perusahaan manufaktur yang terdaftar di Bursa Efek Indonesia tahun 2014 – 2018. Jumlah sampel yang digunakan dalam penelitian ini adalah 590 data perusahaan di lima tahun pengamatan. Analisis dalam penelitian ini menggunakan analisis regresi berganda terhadap keputusan investasi modal (CIC) sebagai variabel terikat, kualitas informasi akuntansi (Qual) sebagai variabel bebas, tata kelola perusahaan (Gov) sebagai variabel moderator, dan empat variabel kontrol (SIZE, ROA, MTB, LEV). Hasil studi menunjukkan bahwa kualitas informasi akuntansi memiliki pengaruh positif signifikan terhadap efisiensi keputusan investasi pada inti bisnis perusahaan, dan tata kelola perusahaan sebagai variabel moderator memiliki pengaruh positif signifikan. Penelitian ini memberikan bukti pendukung bahwa tata kelola perusahaan yang baik akan meningkatkan kualitas informasi akuntansi sehingga efisiensi keputusan investasi perusahaan akan bertambah.

**Kata kunci:** kualitas informasi akuntansi, keputusan pemilihan investasi, tata kelola perusahaan, perusahaan manufaktur

**ABSTRACT*****THE EFFECT OF ACCOUNTING INFORMATION QUALITY ON CAPITAL INVESTMENT EFFICIENCY WITH GOOD CORPORATE GOVERNANCE AS A MODERATING VARIABLE IN THE MANUFACTURING COMPANIES LISTED IN THE INDONESIA STOCK EXCHANGE FOR THE YEAR 2014 - 2018***

**Mikhal Melanting Brilyantin**  
**NIM. F0316066**

*This study used to determine the effect of the quality of accounting information and the function of corporate governance on capital investment choice in manufacturing companies listed on the Indonesia Stock Exchange (IDX) for the year 2014 - 2018. Number of samples that have been used in this study is 590 company data between five years of observation. The analysis in this study used multiple regression analysis of capital investment choices (CIC) as the dependent variable, the quality of accounting information (Qual) as an independent variable, corporate governance (Gov) as a moderator, and four control variables, such as SIZE, ROA, MTB, LEV. This study identified that that the quality of accounting information significantly and positively effects the efficiency of capital investment choices in the company's core business, and corporate governance as a moderator variable has a significant positive effect. This study found that good corporate governance can improve the quality level of accounting information so that the capital investment choices efficiency will increase.*

**Keywords:** *quality of accounting information, capital investment choices, corporate governance, manufacruring companies*

## HALAMAN MOTTO

Janganlah takut, sebab Aku menyertai engkau, janganlah bimbang, sebab Aku ini Allahmu; Aku akan meneguhkan, bahkan akan menolong engkau; Aku akan memegang engkau dengan tangan kanan-Ku yang membawa kemenangan

(Yesaya 41:10)

*Today is your opportunity to build the tomorrow you want*

(Ken Poirot)

Berbuat baiklah terhadap semua orang, dan tetaplah menjadi terang dan garam bagi dunia ini.

(Penulis)

*commit to user*



## HALAMAN PERSEMBAHAN

Skripsi ini saya persembahkan untuk :

Mommy dan Daddy tercinta yang selalu mendukung dan mendoakan yang terbaik

bagi anaknya;

Adik, kakak, sahabat, orang terkasih, dan teman – teman yang tiada henti

mendukung dan mendoakan;

Keluarga besar Hardjopawiro dan Hadiman;

Keluarga besar Akuntansi 2016 FEB UNS;

Ibu Dr. Djuminah M.Si., Ak selaku pembimbing penulisan skripsi;

dan untuk almamater Universitas Sebelas Maret.

*commit to user*

## KATA PENGANTAR

Puji dan syukur kita panjatkan ke Hadirat Tuhan Yang Maha Esa, atas berkat dan rahmatnya yang selalu tercurah dalam setiap langkah kehidupan kita. Puji syukur penulis utarakan kepada Tuhan Yesus atas penyertaan dan pertolongan-Nya sehingga penulis mampu menyelesaikan dan menyusun skripsi ini guna memenuhi persyaratan dalam memperoleh gelar Derajat S1 Akuntansi Fakultas Ekonomi dan Bisnis Universitas Sebelas Maret.

Proses penulisan skripsi ini tidak mudah, banyak sekali kendala, tantangan, dan hambatan terlebih lagi adanya wabah COVID-19 yang sedang melanda dunia. Namun, penulis memperoleh bantuan dan dorongan dari banyak pihak sehingga penulis tetap semangat untuk menyelesaikan skripsi. Oleh karena itu, penulis mengucapkan terima kasih yang sebesar – besarnya kepada :

1. Bapak Prof. Drs. Djoko Suhardjanto, M.Com.(Hons)., Ph.D., Ak selaku Dekan Fakultas Ekonomi dan Bisnis Universitas Sebelas Maret Surakarta.
2. Bapak Agung Nur Probohudono, S.E, M.Si., Ph.D., Ak., CA., CfrA. selaku Kepala Program Studi Akuntansi Fakultas Ekonomi dan Bisnis Universitas Sebelas Maret Surakarta.
3. Ibu Isna Putri Rahmawati S.E., M.Sc., Ak., selaku dosen pembimbing akademik yang selalu memberikan arahan dan bimbingan selama masa studi penulis.
4. Ibu Dr. Djuminah M.Si., Ak., selaku dosen pembimbing skripsi yang selalu memberikan motivasi, arahan, dan nasehat kepada penulis.

5. Bapak Drs. Hanung Triatmoko M.Si., Ak., dan Bapak Drs. Nurmadi Harsa Sumarta S.E., M.Si., Ak., selaku dosen penguji yang telah memberikan kritik dan saran bagi penulis.
6. Kedua orang tua penulis, yaitu Bapak Mulyono dan Ibu Triyanti Arsi yang selalu mendukung semua keinginan penulis dan selalu mendoakan yang terbaik bagi penulis.
7. Nicolaus Hans Kresna Wibawa yang selalu ada disisi penulis untuk memberikan motivasi, bantuan, dukungan, dan doa dalam proses menyelesaikan skripsi.
8. Ninditasari Suryaning Putri, sahabat penulis yang berjuang bersama untuk mengerjakan dan menyelesaikan skripsi di tengah pandemi COVID-19.
9. Keluarga Pengobat Hati tersayang, Intan, Reviska, Mada, Gaby, Indira, Rhenantera, Shovy, Edy, Fariz, Leo, Rafael, dan Indra yang telah memberikan warna kehidupan, dan selalu kebersamai dalam suka maupun duka selama masa perkuliahan penulis.
10. Kartika Purnamasari, Nadia Prastyaning Tyas, dan Venadia Dicka Lolita Santi yang telah memberikan bantuan dan dukungan kepada penulis.
11. Keluarga besar Persekutuan Mahasiswa Kristen FEB UNS yang senantiasa mendoakan dan memberikan dukungan.
12. Keluarga besar Akuntansi UNS angkatan 2016 yang telah menjadi teman seperjuangan selama masa perkuliahan.
13. Pihak – pihak yang tidak dapat penulis sebutkan satu persatu yang telah membantu penulis menyelesaikan penulisan skripsi ini.

*commit to user*

Penulis menyadari bahwa dalam penyusunan skripsi ini terdapat kekurangan dan kesalahan. Kritik dan saran akan sangat bermanfaat bagi penulis dalam penyempurnaan skripsi ini sehingga akan lebih bermanfaat. Terima kasih.

Surakarta, 29 Juni 2020



Penulis

## DAFTAR ISI

HALAMAN JUDUL .....	i
HALAMAN PERSETUJUAN PEMBIMBING .....	ii
HALAMAN PENGESAHAN .....	iii
SURAT PERNYATAAN .....	iii
ABSTRAK .....	v
ABSTRACT .....	vi
HALAMAN MOTTO .....	vii
HALAMAN PERSEMBAHAN .....	viii
KATA PENGANTAR .....	ix
DAFTAR ISI .....	xii
DAFTAR TABEL .....	xv
DAFTAR GAMBAR .....	xvi
DAFTAR LAMPIRAN .....	xvii
<b>BAB I PENDAHULUAN .....</b>	<b>1</b>
1.1 Latar Belakang Masalah .....	1
1.2 Perumusan Masalah .....	6
1.3 Tujuan Penelitian .....	6
1.4 Manfaat Penelitian .....	6
1.5 Orisinalitas Penelitian .....	7
<b>BAB II TINJAUAN PUSTAKA DAN PERUMUSAN HIPOTESIS .....</b>	<b>11</b>
2.1 Landasan Teori .....	11
2.1.1 Teori Agensi (Agency Theory) .....	11
2.1.2 Kualitas Informasi Akuntansi .....	13
2.1.3 Tata Kelola Perusahaan .....	14

2.1.4 Efisiensi Keputusan Investasi .....	14
2.2 Penelitian Sebelumnya .....	15
2.3 Perumusan Hipotesis .....	17
2.3.1 Informasi Akuntansi dan Pemilihan Investasi .....	17
2.3.2 Kualitas Informasi Akuntansi, Tata Kelola Perusahaan dan Pemilihan Investasi.....	19
2.4 Kerangka Berpikir .....	22
<b>BAB III METODE PENELITIAN .....</b>	<b>23</b>
3.1 Objek Penelitian .....	23
3.2 Definisi Operasional dan Pengukuran Variabel .....	26
3.2.1 Variabel Dependen .....	26
3.2.2 Variabel Independen.....	27
3.2.3 Variabel Moderasi.....	29
3.2.4 Variabel Kontrol.....	31
3.3 Teknik Analisis Data .....	32
3.3.1 Pengumpulan Data.....	32
3.3.2 Penghitungan Variabel Penelitian .....	33
3.3.3 Analisis Statistik Deskriptif.....	33
3.3.4 Pengujian Asumsi Klasik .....	34
3.3.4.1 Uji Normalitas .....	34
3.3.4.2 Uji Multikolonieritas .....	34
3.3.4.3 Uji Heteroskedastisitas.....	35
3.3.4.4 Uji Autokorelasi .....	35
3.3.5 Pengujian Hipotesis .....	36
<b>BAB IV ANALISIS DATA DAN PEMBAHASAN.....</b>	<b>39</b>



4.1	Hasil Pengumpulan Data .....	39
4.2	Analisis Variabel Dependen dan Independen.....	40
4.3	Pengujian Asumsi Klasik .....	43
4.3.1	Uji Normalitas .....	43
4.3.2	Uji Multikolonieritas .....	44
4.3.3	Uji Heteroskedastisitas .....	46
4.3.4	Uji Autokorelasi .....	48
4.4	Pengujian Hipotesis .....	49
4.4.1	Uji Koefisien Determinasi ( $R^2$ ).....	49
4.4.2	Uji Statistik F.....	51
4.4.3	Uji Statistik T .....	52
4.5	Pembahasan Hipotesis .....	55
4.5.1	Pengaruh kualitas informasi akuntansi terhadap efisiensi keputusan investasi pada inti bisnis perusahaan.....	55
4.5.2	Tata kelola perusahaan memoderasi hubungan antara kualitas informasi akuntansi dan efisiensi keputusan investasi pada inti bisnis perusahaan. ....	58
<b>BAB V KESIMPULAN DAN SARAN.....</b>		<b>61</b>
5.1	Kesimpulan .....	61
5.2	Keterbatasan.....	62
5.3	Saran .....	63
<b>DAFTAR PUSTAKA.....</b>		<b>64</b>
<b>LAMPIRAN.....</b>		<b>68</b>

## DAFTAR TABEL

Tabel 4.1	Kriteria Sampel yang Digunakan.....	40
Tabel 4.2	Statistik Deskriptif.....	41
Tabel 4.3	Hasil Uji Normalitas (Kolmogorov – Smirnov).....	44
Tabel 4.4	Hasil Uji Multikolonieritas Regresi Model (3).....	45
Tabel 4.5	Hasil Uji Multikolonieritas Regresi Model (4).....	46
Tabel 4.6	Hasil Uji Heteroskedastisitas Regresi Model (3).....	47
Tabel 4.7	Hasil Uji Heteroskedastisitas Regresi Model (4).....	47
Tabel 4.8	Hasil Uji Autokorelasi Regresi model (3).....	48
Tabel 4.9	Hasil Uji Autokorelasi Regresi model (4).....	48
Tabel 4.10	Hasil Uji Koefisien Determinasi ( $R^2$ ) Regresi Model (3)...	50
Tabel 4.11	Hasil Uji Koefisien Determinasi ( $R^2$ ) Regresi Model (4)...	50
Tabel 4.12	Hasil Uji Statistik F Regresi Model (3).....	51
Tabel 4.13	Hasil Uji Statistik F Regresi Model (4).....	52
Tabel 4.14	Hasil Uji Statistik T Regresi Model (3).....	53
Tabel 4.15	Hasil Uji Statistik T Regresi Model (3).....	54
Tabel 4.16	Hasil Analisis Regresi.....	56

## DAFTAR GAMBAR

Gambar 2.1	Kerangka Berpikir.....	22
------------	------------------------	----



*commit to user*

**DAFTAR LAMPIRAN**

Lampiran 1	Daftar Perusahaan Sampel.....	68
Lampiran 2	Hasil Regresi Model (1) Data Tahun 2014 .....	72
Lampiran 3	Hasil Regresi Model (1) Data Tahun 2015 .....	73
Lampiran 4	Hasil Regresi Model (1) Data Tahun 2016 .....	74
Lampiran 5	Hasil Regresi Model (1) Data Tahun 2017 .....	75
Lampiran 6	Hasil Regresi Model (1) Data Tahun 2018 .....	76
Lampiran 7	Hasil Regresi Model (2) Data Tahun 2014 .....	77
Lampiran 8	Hasil Regresi Model (2) Data Tahun 2015 .....	78
Lampiran 9	Hasil Regresi Model (2) Data Tahun 2016 .....	79
Lampiran 10	Hasil Regresi Model (2) Data Tahun 2017 .....	80
Lampiran 11	Hasil Regresi Model (2) Data Tahun 2018 .....	82
Lampiran 12	Hasil Regresi Model (3) .....	82
Lampiran 13	Hasil Regresi Model (4) .....	83
Lampiran 14	Data Model 1 .....	84
Lampiran 15	Data Model 2 .....	110
Lampiran 16	Data Model 3 dan 4 .....	136