

**PENGARUH PERTUMBUHAN EKONOMI, UPAH MINIMUM,
KEMISKINAN, DAN BELANJA MODAL TERHADAP INDEKS
PEMBANGUNAN MANUSIA DI EKS-KARESIDENAN
SURAKARTA TAHUN 2011-2018**



SKRIPSI

**Diajukan untuk Melengkapi Tugas dan Memenuhi Persyaratan Mencapai
Gelar Sarjana Ekonomi Program Studi Ekonomi Pembangunan Fakultas
Ekonomi dan Bisnis Universitas Sebelas Maret**

Oleh:

Anisa Nur Hestingsih

F0116009

**PROGRAM STUDI EKONOMI PEMBANGUNAN
FAKULTAS EKONOMI DAN BISNIS
UNIVERSITAS SEBELAS MARET
SURAKARTA
2020**

HALAMAN PENGESAHAN

Skripsi dengan judul:

Pengaruh Pertumbuhan Ekonomi, Upah Minimum, Kemiskinan, dan Belanja Modal terhadap Indeks Pembangunan Manusia di Eks-Karesidenan Surakarta Tahun 2011-2018.

Atas nama mahasiswa: **Anisa Nur Hestingsih (F0116009)**

Telah disetujui dan disahkan oleh Tim Penguji Skripsi Fakultas Ekonomi dan Bisnis Universitas Sebelas Maret Surakarta guna melengkapi tugas-tugas dan memenuhi syarat untuk memperoleh gelar Sarjana Ekonomi Program Studi S1 Ekonomi Pembangunan.

Pada tanggal : 20 Juli 2020

Susunan Tim Penguji :

1. Ketua Tim Penguji : Dra Nunung Sri Mulyani, M.Si
NIP. 195808051986012001
2. Sekretaris Tim Penguji : Nurul Istiqomah, S.E., M.Si
NIP. 19800601200501021
3. Pembimbing : Dr. Izza Mafruhah, S.E., M.Si
NIP. 197203232002122001



Mengetahui,

Kepala Program Studi Ekonomi Pembangunan



Bhimo Rizky Samudro, S.E., M.Si., Ph.D

NIP. 19800314200641003

commit to user

HALAMAN PERSETUJUAN

HALAMAN PERSETUJUAN PEMBIMBING

Skripsi berjudul:

**Pengaruh Pertumbuhan Ekonomi, Upah Minimum, Kemiskinan, dan
Belanja Modal terhadap Indeks Pembangunan Manusia di Eks-Karesidenan
Surakarta Tahun 2011-2018**

Ditulis oleh mahasiswa: Anisa Nur Hestningsih (F0116009)

Telah disetujui dan diterima dengan baik oleh:

Surakarta, 20 Mei 2020

Dosen Pembimbing

Dr. Izza Mafruhah, S.E., M.Si
NIP. 197203232002122001

commit to user

SURAT PERNYATAAN

Yang bertanda tangan di bawah ini mahasiswa Fakultas Ekonomi dan Bisnis Universitas Sebelas Maret :

Nama : Anisa Nur Hestiningsih
NIM. : F0116009
Program Studi : Ekonomi Pembangunan
Judul Skripsi : Pengaruh Pertumbuhan Ekonomi, Upah Minimum, Kemiskinan, dan Belanja Modal terhadap Indeks Pembangunan Manusia di Eks-Karesidenan Surakarta Tahun 2011-2018

Menyatakan dengan sebenarnya, bahwa Skripsi yang saya buat ini adalah benar-benar merupakan hasil karya sendiri dan bukan merupakan hasil jiplakan/salinan/sanduran dari karya orang lain.

Apabila ternyata dikemudian hari terbukti pernyataan ini tidak benar, maka saya bersedia menerima sanksi akademik berupa penarikan ijazah dan pencabutan gelar sarjananya.

Demikian pernyataan ini saya buat dengan sebenar-benarnya.

Surakarta, 5 Juni 2020
Mahasiswa



Anisa Nur Hestiningsih
NIM. F0116009

MOTTO

Tolong menolonglah kamu dalam hal kebajikan dan bertaqwa, serta jangan tolong menolong dalam hal dosa dan kejahatan.

(QS. Al Maidah : 2)

Allah tidak membebani seseorang melainkan sesuai dengan kesanggupannya.

(QS. Al Baqarah : 286)

Dan Dia mendapatimu sebagai seorang yang bingung, lalu Dia memberikan petunjuk.

(QS. Ad-Duha : 7)

Cukuplah Allah menjadi Penolong kami dan Allah adalah sebaik-baik Pelindung.

(QS. Ali Imran : 73)

Musuh yang paling berbahaya di atas dunia adalah penakut dan bimbang. Teman yang paling setia, hanyalah keberanian dan keyakinan yang teguh.

(Andrew Jackson)

Banyak kegagalan dalam hidup ini dikarenakan orang-orang tidak menyadari betapa dekatnya mereka dengan keberhasilan saat mereka menyerah.

(Thomas Alva Edison)

Kebanggaan kita yang terbesar adalah bukan tidak pernah gagal, tetapi bangkit kembali setiap kali kita jatuh.


(Confusius)

commit to user

HALAMAN PERSEMBAHAN

Skripsi ini saya persembahkan untuk kedua orang tua saya, kakak saya, adik saya, dan orang-orang yang saya sayangi.

Saya turut mempersembahkan skripsi ini kepada keluarga Fakultas Ekonomi dan Bisnis Universitas Sebelas Maret Surakarta.



commit to user

KATA PENGANTAR

Puji syukur penulis panjatkan kehadirat Allah SWT yang telah melimpahkan rahmat dan karunia-Nya, sehingga penulis dapat menyelesaikan skripsi yang berjudul “Pengaruh Pertumbuhan Ekonomi, Upah Minimum, Kemiskinan, dan Belanja Modal terhadap Indeks Pembangunan Manusia di Eks-Karesidenan Surakarta Tahun 2011-2018”. Skripsi ini disusun untuk memenuhi syarat guna mencapai gelar Sarjana Ekonomi Jurusan Ekonomi Pembangunan Universitas Sebelas Maret Surakarta.

Skripsi ini dapat selesai atas bimbingan, dukungan, semangat, serta doa dari orang-orang di sekeliling penulis. Maka dalam kesempatan ini, dengan penuh kerendahan hati dan rasa tulus, penulis menyampaikan rasa terima kasih kepada :

1. Allah SWT yang selalu memberikan rahmat, berkah, dan karunia sehingga atas izin-Nya penulis dapat menyelesaikan skripsi dengan tepat waktu. Dan juga Nabi Muhammad SAW yang telah memberikan syafa'at kepada umatnya.
2. Ibu Dr. Izza Mafruhah. S.E., M.Si. selaku pembimbing skripsi yang telah menyediakan waktu dan pikirannya untuk memberikan bimbingan, arahan, dan semangat sehingga skripsi ini dapat tersusun.
3. Bapak Prof. Dr. Jamal Wiwoho, S.H., M.Hum. selaku Rektor Universitas Sebelas Maret.
4. Bapak Prof. Drs. Djoko Suhardjanto, M.Com.(Hons)., Ph.D., Ak. selaku Dekan Fakultas Ekonomi dan Bisnis Universitas Sebelas Maret.
5. Bapak Bhimo Rizky Samudro, S.E., M.Si., Ph.D. selaku Ketua Program Studi Ekonomi Pembangunan Fakultas Ekonomi dan Bisnis Universitas Sebelas Maret.
6. Seluruh Bapak dan Ibu Dosen Fakultas Ekonomi dan Bisnis Universitas Sebelas Maret beserta staff dan karyawan yang telah memberikan ilmu, bimbingan, arahan, dan pelayanan kepada penulis.
7. Orang tua, Ibuku Ginem dan Ayahku Samin yang telah memberikan curahan cinta, kasih sayang, pengorbanan, doa serta dukungan dalam bentuk motivasi, materi, dan kesabaran selama proses perkuliahan sehingga penulis dapat bersemangat dalam menyelesaikan skripsi ini.
8. Kakakku dan Adikku yang selalu memberi dukungan, semangat, doa, dan hiburan kepada penulis.
9. Keluarga besarku yang tidak dapat disebutkan satu persatu, terima kasih atas doa dan semangat yang telah diberikan kepada penulis.
10. Kurnia Erik Zulkarnain dan keluarga terima kasih telah memberikan dukungan, semangat, hiburan, dan saran kepada penulis.
11. Teman-teman Ekonomi Pembangunan Angkatan 2016 terimakasih atas kebersamaan, bantuan, dan dukungannya.
12. Windy Widiastuti dan Depita Fajar Rohmawati selaku sahabat penulis sedari kecil terimakasih atas semangat dan kebahagiaan yang diberikan kepada penulis.
13. Dian, Hillary, Djelita, dan Farhah selaku sahabat penulis selama kuliah, terimakasih atas semangat dan dukungan yang diberikan kepada penulis.


14. Putri, Titi, Riana, Dea, Wanda, Yai, Dina, Helmi, dan Ilfan selaku teman KKN di Desa Pragak Magetan, terimakasih atas dukungan dan kebahagiaan yang selalu diberikan kepada penulis.
15. Semua pihak yang telah membantu dan mendorong penulis dalam penyusunan skripsi ini, yang tidak dapat penulis sebutkan satu persatu.

Penulis menyadari bahwa dalam penulisan skripsi ini terdapat banyak kekurangan, maka dari itu penulis dengan besar hati menerima kritik dan saran yang membangun untuk memperkaya isi penulisan skripsi ini. Semoga penulisan skripsi ini dapat memberikan manfaat bagi semua pihak.

Surakarta, 20 Mei 2020

Penulis

Anisa Nur Hestningsih



DAFTAR ISI

HALAMAN JUDUL	i
HALAMAN PENGESAHAN	ii
HALAMAN PERSETUJUAN	iii
SURAT PERNYATAAN	iv
MOTTO	v
HALAMAN PERSEMBAHAN	vi
KATA PENGANTAR	vii
DAFTAR ISI	ix
DAFTAR TABEL	xii
DAFTAR GAMBAR	xv
ABSTRAK	xvii
ABSTRACT	xviii
BAB I. PENDAHULUAN	1
A Latar Belakang Masalah.....	1
B Perumusan Masalah.....	10
C Tujuan Penelitian.....	10
D Manfaat Penelitian.....	11
BAB II. TINJAUAN PUSTAKA	13
A. Landasan Teori.....	13
1. Pertumbuhan Ekonomi.....	13
a. Definisi Pertumbuhan Ekonomi.....	13
b. Faktor-Faktor yang Mempengaruhi Pertumbuhan Ekonomi.....	17
c. Teori Pertumbuhan Ekonomi.....	19
2. Upah Minimum.....	23
a. Definisi Upah Minimum.....	23
b. Teori Efisiensi Upah.....	25
c. Faktor-Faktor yang Mempengaruhi Upah Minimum.....	26
d. Tujuan Upah Minimum.....	29
3. Kemiskinan.....	30
a. Definisi dan Ukuran Kemiskinan.....	30
b. Teori Kemiskinan.....	34
c. Penyebab Kemiskinan.....	36
4. Belanja Modal.....	37
a. Definisi Belanja Modal.....	37
b. Jenis – Jenis Belanja Modal.....	41
5. Indeks Pembangunan Manusia.....	44
a. Teori <i>Human Capital</i>	44
b. Konsep Indeks Pembangunan Manusia.....	47
c. Komponen Indeks Pembangunan Manusia.....	52
d. Manfaat Indeks Pembangunan Manusia.....	57
e. Pembangunan Manusia dan Pertumbuhan Ekonomi.....	58
6. Pendapatan Perkapita.....	60
7. Tipologi Klassen.....	62
B. Penelitian Terdahulu.....	66
C. Kerangka Pemikiran.....	74

D. Hipotesis Penelitian.....	76
BAB III. METODE PENELITIAN.....	82
A. Ruang Lingkup Penelitian	82
B. Jenis dan Sumber Data	83
C. Teknik Pengumpulan Data	84
D. Definisi Operasional Variabel	84
E. Teknik Analisis Data.....	90
1. Metode Analisis Data Panel	90
a. Analisis Deskriptif	92
b. Uji Mackinnon, White, and Davidson (MWD)	94
c. Estimasi Model Data Panel.....	97
f. Pemilihan Metode Estimasi Data Panel	98
g. Uji Asumsi Klasik.....	100
h. Uji Hipotesis	107
2. Analisis Tipologi Klassen	110
BAB IV. HASIL DAN PEMBAHASAN	113
A. Gambaran Umum Objek.....	113
1. Kota Surakarta.....	113
a. Kondisi Geografis	113
b. Kondisi Demografi.....	114
c. Kondisi Perekonomian.....	115
2. Kabupaten Boyolali	116
a. Kondisi Geografis.....	116
b. Kondisi Demografi.....	117
c. Kondisi Perekonomian	118
3. Kabupaten Sukoharjo.....	119
a. Kondisi Geografis	119
b. Kondisi Demografi.....	120
c. Kondisi Perekonomian	121
4. Kabupaten Karanganyar.....	123
a. Kondisi Geografis	123
b. Kondisi Demografi.....	124
c. Kondisi Perekonomian	124
5. Kabupaten Wonogiri.....	126
a. Kondisi Geografis	126
b. Kondisi Kependudukan	127
c. Kondisi Perekonomian	128
6. Kabupaten Sragen.....	129
a. Kondisi Geografis	129
b. Kondisi Demografi.....	130
c. Kondisi Perekonomian	131
7. Kabupaten Klaten	132
a. Kondisi Geografis	132
b. Kondisi Demografi.....	133
c. Kondisi Perekonomian	134

commit to user


B.	Analisis Deskriptif Variabel Penelitian.....	136
1.	Variabel Indeks Pembangunan Manusia.....	136
2.	Variabel Pertumbuhan Ekonomi	139
3.	Variabel Upah Minimum	141
4.	Variabel Kemiskinan	143
5.	Variabel Belanja Modal	145
6.	Pendapatan Per Kapita.....	148
C.	Hasil Analisis.....	150
1.	Analisis Deskriptif.....	150
2.	Uji Mackinnon, White, and Davidson (MWD).....	152
3.	Hasil Estimasi Model Data Panel.....	154
a.	Hasil Estimasi Pooled Least Square / Common Effect Model.....	155
b.	Hasil Estimasi Fixed Effect Model.....	155
c.	Hasil Estimasi Random Effect Model.....	156
4.	Pemilihan Metode Estimasi Data Panel.....	156
a.	Uji <i>Chow</i>	157
b.	Uji Hausman	158
c.	Uji Lagrange Multiplier.....	159
5.	Uji Asumsi Klasik.....	160
6.	Pengujian Hipotesis	160
a.	Uji Koefisien Determinasi R^2 (<i>R Squared</i>).....	160
b.	Uji Signifikansi Simultan (Uji Statistik F).....	161
c.	Uji Hipotesis (Uji Statistik t).....	163
D.	Pembahasan Hasil Penelitian	167
1.	Pengaruh Pertumbuhan Ekonomi terhadap IPM.....	167
2.	Pengaruh Upah Minimum terhadap IPM.....	169
3.	Pengaruh Kemiskinan terhadap IPM.....	171
4.	Pengaruh Belanja Modal terhadap IPM.....	173
E.	Hasil Analisis Tipologi Klassen.....	174
BAB V. KESIMPULAN DAN SARAN.....		184
A.	Kesimpulan	184
B.	Saran.....	187
DAFTAR PUSTAKA		189

DAFTAR TABEL

Tabel 1. 1 Indeks Pembangunan Manusia di Eks-Karesidenan Surakarta Tahun 2011-2018.....	4
Tabel 2. 1 Klasifikasi Kabupaten/Kota Menggunakan Pertumbuhan dan Pendapatan Per Kapita menurut Tipologi Klassen.....	64
Tabel 2.2 Klasifikasi Kabupaten/Kota Menggunakan Pertumbuhan dan Indeks Pembangunan Manusia (IPM) menurut Tipologi Klassen.....	64
Tabel 2.3 Klasifikasi Kabupaten/Kota Menggunakan Sektor-Sektor Ekonomi menurut Tipologi Klassen.....	66
Tabel 3.1 Klasifikasi Kabupaten/Kota Menggunakan Pertumbuhan dan Pendapatan Per Kapita menurut Tipologi Klassen.....	112
Tabel 3.2 Klasifikasi Kabupaten/Kota Menggunakan Pertumbuhan dan Indeks Pembangunan Manusia (IPM) menurut Tipologi Klassen.....	112
Tabel 4.1 Jumlah Penduduk dan Kepadatan Penduduk Kota Surakarta.....	115
Tabel 4.2 PDRB Harga Konstan dan Harga Berlaku Kota Surakarta Tahun 2011-2018 (Dalam Jutaan Rupiah).....	116
Tabel 4.3 Jumlah Penduduk dan Kepadatan Penduduk Kabupaten Boyolali.....	118
Tabel 4.4 PDRB Harga Konstan dan Harga Berlaku Kabupaten Boyolali Tahun 2011-2018 (Dalam Jutaan Rupiah).....	119
Tabel 4.5 Jumlah Penduduk dan Kepadatan Penduduk Kabupaten Sukoharjo...	121
Tabel 4.6 PDRB Harga Konstan dan Harga Berlaku Kabupaten Sukoharjo Tahun 2011-2018 (Dalam Jutaan Rupiah).....	122
Tabel 4.7 Jumlah Penduduk dan Kepadatan Penduduk Kabupaten Karanganyar.....	124
Tabel 4.8 PDRB Harga Konstan dan Harga Berlaku Kabupaten Karanganyar Tahun 2011-2018 (Dalam Jutaan Rupiah).....	126
Tabel 4.9 Jumlah Penduduk dan Kepadatan Penduduk Kabupaten Wonogiri....	128
Tabel 4.10 PDRB Harga Konstan dan Harga Berlaku Kabupaten Wonogiri Tahun 2011-2018 (Dalam Jutaan Rupiah).....	129

Tabel 4.11 Jumlah Penduduk dan Kepadatan Penduduk Kabupaten Sragen.....	131
Tabel 4.12 PDRB Harga Konstan dan Harga Berlaku Kabupaten Sragen Tahun 2011-2018 (Dalam Jutaan Rupiah).....	132
Tabel 4.13 Jumlah Penduduk dan Kepadatan Penduduk Kabupaten Klaten.....	134
Tabel 4.14 PDRB Harga Konstan dan Harga Berlaku Kabupaten Klaten Tahun 2011-2018 (Dalam Jutaan Rupiah).....	135
Tabel 4.15 Indeks Pembangunan Manusia di Eks-Karesidenan Surakarta Tahun 2011-2018.....	138
Tabel 4.16 Pertumbuhan Ekonomi Kabupaten/Kota di Eks-Karesidenan Surakarta Tahun 2011-2018 (Persen).....	140
Tabel 4.17 Upah Minimum Kabupaten/Kota di Eks-Karesidenan Surakarta Tahun 2011-2018.....	142
Tabel 4.18 Jumlah Penduduk Miskin di Eks-Karesidenan Surakarta Tahun 2011-2018 (ribu jiwa).....	144
Tabel 4.19 Realisasi Belanja Modal Kabupaten/Kota di Eks-Karesidenan Surakarta Tahun 2011-2018 (ribu rupiah).....	147
Tabel 4.20 Pendapatan Per Kapita Kabupaten/Kota di Eks-Karesidenan Surakarta Tahun 2011-2018 (ribu rupiah).....	149
Tabel 4.21 Statistik Deskriptif Variabel Penelitian.....	150
Tabel 4.22 Tabel Z1 Hasil Uji MWD.....	153
Tabel 4.23 Tabel Z2 Hasil Uji MWD	154
Tabel 4.24 Hasil Estimasi Common Effect Model.....	155
Tabel 4.25 Hasil Estimasi Fixed Effect Model.....	156
Tabel 4.26 Hasil Estimasi Random Effect Model.....	156
Tabel 4.27 Hasil Uji Chow Test.....	157
Tabel 4.28 Hasil Uji Hausman.....	158
Tabel 4.29 Hasil Uji Lagrange Multiplier.....	159
Tabel 4.30 Koefisien Determinasi.....	161
Tabel 4.31 Uji F-Statistik.....	162

Tabel 4.32 Uji t-statistik.....	165
Tabel 4.33 Klasifikasi Kabupaten/Kota menurut Tipologi Klassen berdasarkan Pertumbuhan Ekonomi dan Pendapatan Per Kapita tahun 2011.....	175
Tabel 4.34 Klasifikasi Kabupaten/Kota menurut Tipologi Klassen berdasarkan Pertumbuhan Ekonomi dan Pendapatan Per Kapita tahun 2018.....	177
Tabel 4.35 Klasifikasi Kabupaten/Kota menurut Tipologi Klassen berdasarkan Pertumbuhan Ekonomi dan IPM tahun 2011.....	179
Tabel 4.36 Klasifikasi Kabupaten/Kota menurut Tipologi Klassen berdasarkan Pertumbuhan Ekonomi dan IPM tahun 2018.....	181



DAFTAR GAMBAR

Gambar 2. 1 Lingkaran Kemiskinan (Vicious Circle of Poverty)..... 35
Gambar 2. 2 Kerangka Pemikiran 76



Pengaruh Pertumbuhan Ekonomi, Upah Minimum, Kemiskinan, dan Belanja Modal terhadap Indeks Pembangunan Manusia Di Eks-Karesidenan Surakarta Tahun 2011-2018

Anisa Nur Hestningsih

NIM. F0116009

ABSTRAK

Pembangunan manusia merupakan proses pembangunan untuk memperluas pilihan masyarakat, khususnya dalam pendidikan, kesehatan, dan pendapatan. Pencapaian pembangunan manusia dapat diukur melalui Indeks Pembangunan Manusia (IPM). Penelitian ini bertujuan untuk menganalisis pengaruh pertumbuhan ekonomi, upah minimum, kemiskinan, dan belanja modal terhadap IPM di Eks-Karesidenan Surakarta tahun 2011-2018 serta mengklasifikasikan kabupaten/kota di Eks-Karesidenan Surakarta berdasarkan Tipologi Klassen pada tahun 2011 dan 2018. Penelitian ini menggunakan metode regresi data panel dengan estimasi *Random Effect Model* (REM) untuk mengetahui pengaruh variabel bebas terhadap variabel terikat serta metode Tipologi Klassen untuk mengklasifikasikan daerah di Eks-Karesidenan Surakarta. Data yang digunakan adalah data sekunder yang diambil dari Badan Pusat Statistik dan Direktorat Jenderal Perimbangan Keuangan. Hasil regresi data panel menunjukkan bahwa pertumbuhan ekonomi, upah minimum, dan belanja modal berpengaruh positif dan signifikan terhadap IPM. Sedangkan, kemiskinan berpengaruh negatif dan signifikan terhadap IPM. Hasil penelitian menggunakan Tipologi Klassen menurut pendapatan perkapita dan pertumbuhan ekonomi tahun 2011 menunjukkan bahwa Surakarta termasuk daerah maju; Boyolali, Sukoharjo, Sragen, dan Klaten termasuk daerah berkembang; serta Karanganyar dan Wonogiri termasuk daerah tertinggal kemudian pada tahun 2018 Klaten menjadi daerah tertinggal dan Karanganyar menjadi daerah berkembang. Sedangkan menurut IPM dan pertumbuhan ekonomi tahun 2011 menunjukkan Surakarta, Sukoharjo, dan Klaten termasuk daerah maju; Karanganyar termasuk daerah maju tetapi tertekan; Boyolali dan Sragen termasuk daerah berkembang; serta Wonogiri termasuk daerah tertinggal kemudian pada tahun 2018 Karanganyar menjadi daerah maju dan Klaten menjadi daerah maju tetapi tertekan. Melalui hasil penelitian, pemerintah daerah diharapkan dapat meningkatkan IPM melalui peningkatan laju pertumbuhan ekonomi, upah minimum, dan alokasi belanja modal, serta mengurangi kemiskinan. Pemerintah daerah juga diharapkan meningkatkan pendapatan per kapita dan memperluas kegiatan pembangunan untuk mengembangkan daerah menjadi daerah maju.

Kata Kunci: Pertumbuhan Ekonomi, Upah Minimum, Kemiskinan, Belanja Modal, IPM, Tipologi Klassen, dan Pendapatan Per Kapita.

commit to user

The Influence of Economic Growth, Minimum Wage, Poverty, and Capital Expenditure on Human Development Index in Ex-Residency of Surakarta in 2011-2018

Anisa Nur Hestningsih

NIM. F0116009

ABSTRACT

Human development is a development process to expand population choices, especially in education, health, and income. Achievement of human development can be measured through the Human Development Index (HDI). This study aims to analyze the influences of economic growth, minimum wages, poverty, and capital expenditure to the Human Development Index in Ex-Residency of Surakarta in 2011-2018 and to classify regencies/cities in Ex-Residency of Surakarta by Klassen Typology in 2011 and 2018. This research uses panel data regression with Random Effect Model (REM) to analyze the effect of independent variables to dependent variable and uses Klassen Typology method to classify regions in Ex-Residency of Surakarta. The data used are secondary data taken from the Central Statistics Agency and the Directorate General of Fiscal Balance. The results of the panel data analysis show that economic growth, minimum wages, and capital expenditure have a positive and significant effect on HDI. Meanwhile, poverty has a negative and significant effect on HDI. The results of Klassen Typology according to income per capita and economic growth in 2011 showed that Surakarta is developed region; Boyolali, Sukoharjo, Sragen, and Klaten are developing regions; and Karanganyar and Wonogiri are underdeveloped regions then in 2018 Klaten became underdeveloped region and Karanganyar became developing region. Meanwhile, according to the HDI and economic growth in 2011 showed Surakarta, Sukoharjo, and Klaten are developed regions; Karanganyar is a developed but depressed regions; Boyolali and Sragen are developing regions; and Wonogiri is underdeveloped region then in 2018 Karanganyar became a developed region and Klaten became a developed but depressed region. The role of local governments are expected to increase HDI through increasing the rate of economic growth, minimum wages, and capital expenditure allocations, and reducing poverty. Local governments are hoped to increase income per capita and expand development activities to make regions became developed region.

Keyword: *Economic Growth, Minimum Wage, Poverty, Capital Expenditure, HDI, Klassen Typology, and Income Per Capita.*

commit to user