

**ANALISIS MODAL FISIK, PSIKIS, SOSIAL TERHADAP
PERTUMBUHAN EKONOMI SEMBILAN NEGARA ASEAN PERIODE
TAHUN 2008-2018**

TESIS

Untuk Memenuhi Sebagian Persyaratan Mencapai Derajat Magister
Program Studi Magister Ekonomi Studi Pembangunan
Konsentrasi : Perencanaan Pembangunan



ANGGIA DESTY RAHMASARI S421808005

**MAGISTER EKONOMI DAN STUDI PEMBANGUNAN
FAKULTAS EKONOMI DAN BISNIS
UNIVERSITAS SEBELAS MARET
SURAKARTA**

2020

commit to user

PERSETUJUAN PEMBIMBING

ANALISIS MODAL FISIK, PSIKIS, SOSIAL TERHADAP PERTUMBUHAN EKONOMI SEMBILAN NEGARA ASEAN PERIODE TAHUN 2008-2018

Disusun Oleh :

ANGGIA DESTY RAHMASARI

S421808005

Telah disetujui oleh pembimbing

Pembimbing I

Pembimbing II

Dr. Guntur Rivanto, S.E., M.Si

NIP. 195809271986011001

Dr. Siti Aisyah Tri Rahayu, S.E, M.Si

NIP. 196809271997022001

Ketua Program Studi

Magister Ekonomi Studi Pembangunan



Dr. Evi Gravitiani, S.E., M.Si.

NIP. 197306052009122001

commit to user




PENGESAHAN TIM PENGUJI

Analisis Modal Fisik, Piskis, Psikis, Sosial Terhadap Pertumbuhan Ekonomi Sembilan Negara Asean Periode Tahun 2008-2018

Disusun Oleh

Anggia Desty Rahmasari
NPM: 8421808005

Telah disetujui oleh Tim Penguji
Pada tanggal 1 September 2020

Jabatan	Nama	Tanda Tangan
Ketua Tim Penguji	Dr. Vincentius Hael Wiyono, M.A.	
Anggota I	Dr. Chintia Rizkita, S.E., M.Si	
Anggota II	Dr. Siti Aisyah Tri Rahayu, S.E., M.Si	

Mengetahui
Doktor PPs UNS

Kepala Program Studi
Magister Ekonomi dan Studi Pembangunan



Dr. Des Setiyo, M.Sc., Ph.D
NIP. 196090511861218114



Dr. Evi Graviani, S.E., M.Si
NIP. 197306052009122001

PERSEMBAHAN

Karya ini penulis persembahkan untuk :

Ayah dan Ibu yang selama hidupku telah mendukung, membiayai, merestui dan tak henti-hentinya mendoakanku sehingga Penulis dapat menyelesaikan Tesis dan menempuh pendidikan Magister.

Ketiga kakakku, dan Ganesha Zaki Kautsar yang selalu dan senantiasa menjadi penyemangat.

Dan

Kawan-kawan serta almamater tercinta, program studi Magister Ekonomi dan Studi Pembangunan, Fakultas Ekonomi dan Bisnis, Universitas Sebelas Maret Surakarta.

commit to user

MOTTO

“Kesabaran itu ada dua macam: sabar atas sesuatu yang tidak kau ingin dan sabar menahan diri dari sesuatu yang kau ingini.”

Ali bin Abi Thalib

”Jangan membenci apa yang tidak kamu ketahui, karena sebagian besar pengetahuan terdiri dari apa yang tidak kamu ketahui.”

Ali bin Abi Thalib

“Ilmu tanpa akal ibarat seperti memiliki sepatu tanpa kaki. Dan akal tanpa ilmu ibarat seperti memiliki kaki tanpa sepatu.”

Ali bin Abi Thalib

“Habiskan jatah gagal di masa muda, berani dan pantang menyerah dengan hal baru dan berikan yang terbaik.”

Anggia Desty Rahmasari

“Setiap orang memiliki perjalanan hidup masing-masing, jangan bandingkan dengan perjalanan hidup orang lain. Semua orang punya waktu masing-masing.”

Anggia Desty Rahmasari

ANALISIS MODAL FISIK, PSIKIS, SOSIAL TERHADAP TINGKAT KESEJAHTERAAN DI SEMBILAN NEGARA ASEAN TAHUN 2008-2018

Anggia Desty Rahmasari
NIM. S421808005

ABSTRAK

Penelitian ini bertujuan untuk memberikan gambaran efek fisik, psikologis, kualitas modal sosial yang diukur melalui pendidikan, perilaku jujur, dan keamanan terhadap pertumbuhan ekonomi di sembilan negara ASEAN pada periode 2008 - 2018. Penelitian ini menggunakan data sekunder dalam bentuk produk domestik bruto per kapita dengan harga konstan, berarti tahun sekolah, indeks persepsi korupsi dan indeks perdamaian global di sembilan negara ASEAN pada 2008-2018. Analisis data yang digunakan dalam penelitian ini adalah analisis regresi data panel dengan pendekatan Fixed Effect Model. Hasil penelitian menunjukkan bahwa variabel pendidikan, dan perilaku jujur memiliki pengaruh positif terhadap variabel pertumbuhan ekonomi di sembilan negara ASEAN pada periode 2008 - 2018. Sedangkan untuk variabel keamanan menunjukkan hasil tidak berpengaruh signifikan terhadap variabel pertumbuhan ekonomi di sembilan negara ASEAN pada periode 2008 - 2018.

Kata kunci: Pertumbuhan Ekonomi, Pendidikan, Perilaku Jujur, Keamanan, Data Panel

**ANALYSIS OF PHYSICAL, PSYCHOLOGICAL, AND SOCIAL CAPITAL
ON THE ECONOMIC GROWTH IN NINE ASEAN COUNTRIES IN 2008-
2018**

**Anggia Desty Rahmasari
NIM. S421808005**

ABSTRACT

This study aims to provide an overview the effect of the physical, psychological, social capital quality measured through education, honest behavior, and security againts the economic growth in nine ASEAN countries on the period of 2008 - 2018. This study used secondary data in the form of per capita gross domestic product at constant prices, means years of schooling, corruption perception index and global peace index in nine ASEAN countries on 2008-2018. Data analysis used in this study is panel data regression analysis with the approach of Fixed Effect Model. The results showed that the variables of education, and honest behavior had a positive effect on the variable level of economic growth in nine ASEAN countries in the period 2008 - 2018. Whereas for the security variable shows the results had no significant effect on the variable level of economic growth in nine ASEAN countries in the period of 2008 – 2018.

Keywords: Economic Grwoth; Education; Honest Behavior; Economic development; Security; Panel Data.

KATA PENGANTAR

Puji syukur Alhamdulillah penulis panjatkan kepada Allah SWT yang telah melimpahkan karunia serta rahmat, yang telah memberikan kemudahan dan kelancaran sehingga Penulis dapat menyelesaikan tesis sebagai salah satu syarat lulus dengan baik. Penulis menyadari bahwa thesis ini masih jauh dari kata sempurna. Oleh karena itu, Penulis mengharapkan kritik serta saran yang membangun dari semua pihak.

Penulisan tesis ini tidak dapat diselesaikan dengan baik tanpa bantuan dari beberapa pihak. Penulis ingin mengucapkan terimakasih dengan setulus hati kepada:

1. Dr. Guntur Riyanto, S.E., M.Si selaku Dosen Pembimbing pertama yang telah memberikan bimbingan, dukungan dan motivasi dengan sangat baik.
2. Dr. Siti Aisyah Tri Rahayu, S.E., M.Si selaku Dosen pembimbing kedua yang telah memberikan bimbingan, dukungan, dan motivasi dengan sangat baik.
3. Seluruh Dosen Magister Ekonomi dan Studi Pembangunan yang telah memberikan banyak ilmu yang bermanfaat.
4. Ayah, Ibu, ketiga kakakku serta Ganesha Zaki Kautsar yang telah banyak memberikan bantuan, do'a, serta semangat tiada tara hingga penulisan ini dapat terselesaikan dengan baik.
5. Teman-temaku Fathimah Kurniawati, Fadhila Sekti Utami, Nafa Syafa'aturrohmah, Norma Risydan Al Anshori dan angkatan MESP 2018, terimakasih atas kebersamaannya saat perkuliahan hingga Penulis dapat menyelesaikan tesis ini.

Penulis menyadari bahwa tesis ini jauh dari kata sempurna. Penulis ingin bagi para pembaca untuk memberikan kritik dan saran yang membangun. Agar kelak dapat bermanfaat dan menambah wawasan baik bagi penulis maupun pembaca.

Surakarta, 29 Juli 2020

Penulis,



A handwritten signature in black ink, which appears to read 'Anggia Desty Rahmasari'.

Anggia Desty Rahmasari

S421808005

DAFTAR ISI

PERSETUJUAN PEMBIMBING.....	ii
PERSEMBAHAN	iii
MOTTO	v
ABSTRAK.....	vi
ABSTRACT.....	vii
KATA PENGANTAR.....	vii
DAFTAR ISI.....	ix
DAFTAR TABEL.....	xi
DAFTAR GAMBAR.....	xii
BAB I PENDAHULUAN.....	1
A. Latar Belakang	1
B. Rumusan Masalah	13
C. Tujuan Penelitian.....	13
D. Manfaat Penelitian	14
BAB II TINJAUAN PUSTAKA	16
A.Landasan Teori.....	16
B. Modal Fisik	22
C. Modal Psikis.....	26
D. Modal Sosial	28
E. Pendidikan	30
F. Perilaku Jujur.....	33
G. Keamanan.....	34
H. Penelitian Terdahulu	36
I. Kerangka Pemikiran	38
J. Hipotesis Penelitian.....	39
BAB III METODE PENELITIAN	40
A. Ruang Lingkup Penelitian.....	40
B. Jenis dan Metode Pengumpulan Data	40
C. Definisi Operasional Variabel.....	40

D. Metode Dan Analisis Data 42

BAB IV PEMBAHASAN..... 54

 A. Gambaran Umum Penelitian..... 54

 B. Hasil Analisis Penelitian..... 62

 C. Diskusi Hasil Penelitian..... 69

BAB V KESIMPULAN DAN SARAN..... 71

 A. Kesimpulan 71

 B. Saran 72

DAFTAR PUSTAKA 75

LAMPIRAN..... 49



DAFTAR TABEL

Tabel 1.1. GDP dan GDP Per Kapita Negara ASEAN Atas Dasar Harga Konstan 2010	3
Tabel 1.2 Rata-rata Lama Sekolah Sembilan Negara ASEAN Tahun 2008-2018	6
Tabel 1.3 Indeks Persepsi Korupsi Sembilan Negara ASEAN Tahun 2008-2018	7
Tabel 1.4 Indeks Perdamaian Global Sembilan Negara ASEAN Tahun 2008-2018	10
Penelitian Terdahulu	38
Tabel 4.1 Pertumbuhan Tahunan PDB Per Kapita Sembilan Negara ASEAN Atas Dasar Harga Konstan 2010.....	66
Tabel 4.2 Rata-rata Lama Sekolah Sembilan Negara ASEAN (tahun)	67
Tabel 4.3 Indeks Persepsi Korupsi Sembilan Negara ASEAN.....	69
Tabel 4.4 Indeks Perdamaian Global Sembilan Negara.....	71
Tabel 4.5 Hasil Uji Chow.....	74
Tabel 4.6 Hasil Uji Hausman.....	75
Tabel 4.7 Hasil Uji Statistik Fixed Effects Model	75
Tabel 4.8 Hasil Uji t Fixed Effects Model	76

DAFTAR GAMBAR

Gambar 2.1 Kerangka Pemikiran Penelitian.....	47
Gambar 3.1 Tahap Analisis Regresi Data Panel	53
Gambar 3.2 Kurva Uji Autokorelasi	61
Gambar 3.3 Kurva Uji t-statistik.....	63
Gambar 3.4 Kurva Uji F-statistik.....	6



