

**PERBANDINGAN KONDISI KEUANGAN DAERAH DI JAWA DAN
PAPUA TAHUN ANGGARAN 2011-2018**



SKRIPSI

Untuk Memenuhi Persyaratan Memperoleh Gelar Sarjana Derajat S1

Program Studi Akuntansi Fakultas Ekonomi dan Bisnis Universitas Sebelas Maret

Disusun oleh:

ANGGARA ADITYA ELFATH

F0314013

**PROGRAM STUDI AKUNTANSI
FAKULTAS EKONOMI DAN BISNIS
UNIVERSITAS SEBELAS MARET
SURAKARTA**

commit to user
2021

HALAMAN PERSETUJUAN
PERBANDINGAN KONDISI KEUANGAN DAERAH DI JAWA DAN
PAPUA TAHUN ANGGARAN 2014-2018

Disusun oleh:

Anggara Aditya Elfath

F0314013

Telah disetujui pembimbing

Pada tanggal: 25 Januari 2021

Pembimbing

Sulardi, S.E., M.Si., Ak.

NIP 196911232000121001

Mengetahui:

Ketua Program Studi Akuntansi

Fakultas Ekonomi dan Bisnis UNS

Agung Nur Probohudo, S.E., M.Si., Ph.D., Ak., CA.

NIP 198302042008011

commit to user

HALAMAN PENGESAHAN
PERBANDINGAN KONDISI KEUANGAN DAERAH DI JAWA DAN
PAPUA TAHUN ANGGARAN 2014-2018

Disusun oleh:

Anggara Aditya Elfath

F0314013

Telah disetujui dan disahkan oleh Tim Penguji

Pada tanggal: 16 Maret 2021

Ketua Tim Penguji : Dr. Djuminah M.Si., Ak.
NIP. 19600916 198803 2 001


Penguji : Anis Widjajanto S.E., M.Si., Ak.
NIP. 19710314 199802 1 001

Pembimbing : Sulardi, S.E., M.Si., Ak.
NIP 19691123 200012 1 001

Mengetahui:

Ketua Program Studi Akuntansi

Fakultas Ekonomi dan Bisnis UNS


Agung Nur Probudiono, S.E., M.Si., Ph.D., Ak., CA.
NIP 198302042008011

commit to user

SURAT PERNYATAAN

Yang bertanda tangan di bawah ini mahasiswa Fakultas Ekonomi dan Bisnis
Universitas Sebelas Maret:

Nama : Anggara Aditya Elfath

NIM : F0314013

Program Studi : Akuntansi / S1 Reguler

Judul Skripsi : Perbandingan Kondisi Keuangan Daerah di Jawa dan Papua

Tahun Anggaran 2011-2018

Menyatakan dengan sebenarnya, bahwa skripsi yang saya buat ini adalah benar-benar merupakan hasil karya sendiri dan bukan merupakan hasil jiplakan/Salinan dari karya orang lain.

Apabila ternyata dikemudian hari terbukti pernyataan saya ini tidak benar, maka saya bersedia menerima sanksi akademik berupa penarikan ijazah dan pencabutan gelar sarjana.

Demikian pernyataan ini saya buat dengan sebenar-benarnya.

Surakarta, 22 Januari 2021

Mahasiswa yang menyatakan



Anggara Aditya Elfath

commit to user

F0314013

HALAMAN MOTTO

“Banyak yang sudah terjadi, banyak yang sudah direncanakan, banyak juga yang tidak sesuai rencana, banyak belajar, banyak juga mencari pertolongan, banyak pelajaran berharga yang dapat diambil. Memang sudah jalannya.”

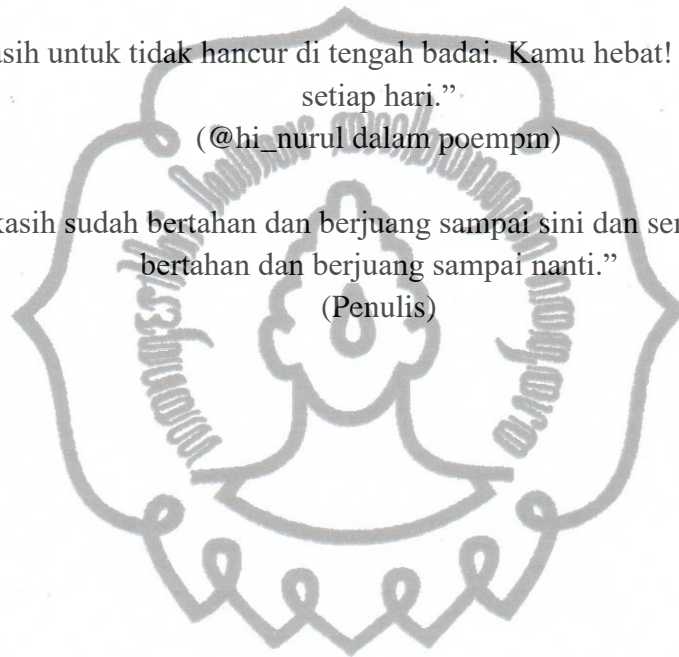
(Penulis)

“Terima kasih untuk tidak hancur di tengah badai. Kamu hebat! Teruslah tumbuh setiap hari.”

(@hi_nurul dalam poempin)

“Terima kasih sudah bertahan dan berjuang sampai sini dan semoga akan terus bertahan dan berjuang sampai nanti.”

(Penulis)



HALAMAN PERSEMBAHAN

Puji syukur saya panjatkan kepada Allah SWT. Skripsi ini saya persembahkan untuk:

1. Diri saya sendiri
2. Orang tua dan saudara-saudara saya
3. Teman terdekat dan partner saya
4. Almamater saya Universitas Sebelas Maret Surakarta



commit to user

KATA PENGANTAR

Puji syukur kami panjatkan kepada Allah SWT atas rahmat dan karunia-Nya sehingga penulis dapat menyelesaikan skripsi yang berjudul PERBANDINGAN KONDISI KEUANGAN DAERAH DI JAWA DAN PAPUA TAHUN ANGGARAN 2011-2018 dengan lancar. Skripsi ini disusun dalam rangka memenuhi syarat untuk mencapai gelar Sarjana Akuntansi Program Studi Akuntansi Fakultas Ekonomi dan Bisnis Universitas Sebelas Maret Surakarta.

Proses penyusunan skripsi ini penulis mendapatkan bimbingan dan bantuan, serta dukungan dari berbagai pihak. Oleh karena itu, penulis mengucapkan terima kasih kepada:

1. Allah SWT atas berkat rahmat dan karunia-Nya sehingga penulis dapat menyelesaikan skripsi dengan baik.
2. Keluarga saya Bapak Kun Mulyawan, Ibu Titik Rinarti, Kakak Muhammad Alfian Pradhana, Kakak Rizki Amelia Pradipta, dan Adik Naura Athaya Anindita yang telah menjadikan saya seperti saat ini.
3. Bapak Djoko Suhardjanto, Prof., Drs., M.Com (Hons), Ph.D, Ak selaku Dekan Fakultas Ekonomi dan Bisnis Universitas Sebelas Maret Surakarta.
4. Bapak Agung Nur Probohudono, S.E., M.Si., Ph.D., Ak, CA, CFrA selaku Kepala Program Studi Akuntansi Fakultas Ekonomi dan Bisnis Universitas Sebelas Maret Surakarta.
5. Bapak Sulardi, S.E., M.Si., Ak. Selaku pembimbing skripsi yang dengan sabar membimbing, memberikan kritik dan saran, serta nasihat dalam penyusunan skripsi ini.

commit to user

6. Seluruh dosen dan staf Fakultas Ekonomi dan Bisnis Universitas Sebelas Maret Surakarta yang telah memberikan ilmu dan pengalaman untuk penulis.
7. Resi Alam Bestari, Ovi Fujianti, Venna Shafira, Muhammad Ridha Ardandi, Niken Ayu Wulandari, Defa Mega Rauzana selaku teman dekat penulis selama proses perjuangan di jurusan akuntansi.
8. Duppy Indra Buana selaku orang terdekat yang selalu ada mendengarkan keluhan penulis dan memberikan motivasi dalam menyelesaikan penulisan skripsi ini.
9. Modern Family yang menjadi tempat berbagi cerita, saling menyemangati, dan mendoakan.
10. Teman-teman S1 Akuntansi khususnya kelas B yang bersama-sama berjuang untuk meraih sarjana.
11. Semua pihak yang telah membantu namun tidak dapat disebutkan satu persatu.

Demikian skripsi ini disusun, penulis menyadari bahwa masih terdapat kekurangan dalam penulisan skripsi ini. Oleh karena itu, penulis mengharapkan kritik dan saran yang membangun sebagai bahan evaluasi. Semoga skripsi ini bermanfaat bagi semua pihak yang berkepentingan.

Surakarta, Oktober 2021

Penulis

commit to user

DAFTAR ISI

	Halaman
HALAMAN JUDUL.....	i
HALAMAN PERSETUJUAN.....	ii
HALAMAN PENGESAHAN.....	iii
SURAT PERNYATAAN.....	iv
HALAMAN MOTTO	v
HALAMAN PERSEMBAHAN	vi
KATA PENGANTAR	vii
DAFTAR ISI.....	ix
DAFTAR TABEL.....	xii
DAFTAR LAMPIRAN.....	xiii
ABSTRAK	xiv
<i>ABSTRACT</i>	xv
 BAB 1 PENDAHULUAN	
1.1. Latar Belakang Masalah.....	1
1.2. Rumusan Masalah	5
1.3. Tujuan Penelitian.....	5
1.4. Manfaat Penelitian.....	6
1.5. Orisinalitas Penelitian.....	7
 BAB II TINJAUAN PUSTAKA DAN PENGEMBANGAN HIPOTESIS	
2.1. Landasan Teori	10
2.1.1. Otonomi Daerah	10
2.1.2. Keuangan Daerah	11
2.1.3. Analisis Rasio	13
2.1.3.1. Rasio Kemandirian.....	14
2.1.3.2. Rasio Efektivitas.....	15
2.1.3.3. Rasio Indeks Kemampuan Rutin.....	15
2.1.3.4. Rasio Pertumbuhan	16
2.2. Penelitian Terdahulu.....	17
2.3. Perumusan Hipotesis	18

commit to user

2.3.1. Kondisi Keuangan di Jawa dan Papua dilihat dari Rasio Kemandirian	18
2.3.2. Kondisi Keuangan di Jawa dan Papua dilihat dari Rasio Efektivitas ...	19
2.3.3. Kondisi Keuangan di Jawa dan Papua dilihat dari Rasio Indeks Kemampuan Rutin	21
2.3.4. Kondisi Keuangan di Jawa dan Papua dilihat dari Rasio Pertumbuhan.....	22
2.4. Kerangka Pemikiran	22
BAB III METODE PENELITIAN	
3.1. Model Penelitian.....	24
3.2. Populasi, Sampel, dan Teknik Pengambilan Sampel	24
3.3. Definisi Operasional Penelitian.....	25
3.3.1. Rasio Kemandirian.....	25
3.3.2. Rasio Efektivitas.....	26
3.3.3. Rasio Indeks Kemampuan Rutin.....	26
3.3.4. Rasio Pertumbuhan	27
3.4. Metode Analisis Data.....	27
3.4.1. Statistik Deskriptif.....	28
3.4.2. Uji Normalitas.....	28
3.4.3. Uji Komparatif Dua Sampel Independen	29
BAB IV HASIL PENELITIAN DAN PEMBAHASAN	
4.1. Deskripsi Data	30
4.2. Hasil dan Analisis Data	31
4.2.1. Statistik Deskriptif.....	31
4.2.2. Uji Normalitas <i>Kolmogorov-Smirnov</i>	33
4.2.3. Uji Komparatif <i>Independent Sample T-Test</i>	35
4.3. Pembahasan	38
4.3.1. Hasil Pengujian Perbedaan Kondisi Keuangan di Jawa dan di Papua dari Rasio Kemandirian	38
4.3.2. Hasil Pengujian Perbedaan Kondisi Keuangan di Jawa dan Papua dari Rasio Efektivitas	39
4.3.3. Hasil Pengujian Perbedaan Kondisi Keuangan di Jawa dan di Papua dari Rasio Indeks Kemampuan Rutin	39

4.3.4. Hasil Pengujian Perbedaan Kondisi Keuangan di Jawa dan di Papua dari Rasio Pertumbuhan	40
--	----

BAB V PENUTUP


5.1. Kesimpulan.....	41
5.2. Keterbatasan Penelitian dan Saran	43
5.3. Implikasi Penelitian	44
DAFTAR PUSTAKA	45

LAMPIRAN



DAFTAR TABEL

	Halaman
Tabel 3.1 Skala Rasio Kemandirian Daerah	24
Tabel 3.2 Skala Rasio Efektivitas	25
Tabel 3.3 Skala Rasio Indeks Kemampuan Rutin.....	26
Tabel 4.1 Sampel Penelitian.....	29
Tabel 4.2 Hasil Rasio Keuangan di Jawa dan di Papua Periode 2011-2018.....	30
Tabel 4.3 Hasil Uji <i>Kolmogorov-Smirnov</i>	33
Tabel 4.4 Hasil <i>Independent Sample T-Test</i>	35



DAFTAR LAMPIRAN

Lampiran 1 Data Kabupaten/Kota


Lampiran 2 Data Penelitian

Lampiran 3 Hasil Hitung Rasio

Lampiran 4 Hasil Uji Statistik Deskriptif

Lampiran 5 Hasil Uji *Kolmogorov-Smirnov*

Lampiran 6 Hasil *Independent Sample T-Test*



ABSTRAK**PERBANDINGAN KONDISI KEUANGAN DAERAH DI JAWA DAN
PAPUA TAHUN ANGGARAN 2011-2018****Anggara Aditya Elfath**

F0314013

Penelitian ini bertujuan untuk mengetahui perbedaan antara Jawa dan Papua dengan menggunakan rasio kemandirian, rasio efektivitas, rasio indeks kemampuan rutin, dan rasio pertumbuhan. Sampel yang digunakan dalam penelitian ini adalah kota/kabupaten di provinsi Jawa dan Papua tahun 2011-2018. Data pada penelitian ini merupakan Laporan Keuangan Pemerintah Daerah (LKPD) yang diperoleh dari Pusat Informasi dan Komunikasi (PIK) BPK. Pengujian dalam penelitian ini menggunakan metode uji komparasi dua sampel *Independent sample t-test*. Hasil *Independent sample t-test* menunjukkan bahwa ada perbedaan kondisi keuangan daerah di Jawa dan Papua pada rasio kemandirian, rasio efektivitas, dan rasio indeks kemampuan rutin. Sedangkan rasio pertumbuhan Jawa dan Papua tidak ada perbedaan.

Kata kunci: PAD; rasio kemandirian; rasio efektivitas; rasio indeks kemampuan rutin; rasio pertumbuhan.

ABSTRACT***THE DIFFERENCES FINANCIAL CONDITIONS BETWEEN JAVA AND
PAPUA IN 2011-2018*****Anggara Aditya Elfath**

F0314013

The purpose of this study is to determine the differences between Java and Papua by using the ratio of independence, effectiveness ratio, routine ability index ratio, and growth ratio. The sample of this study is local governments districts/cities in the provinces of Java and Papua in 2011-2018. The data in this study are the Regional Government Financial Statement (LKPD) obtained from Information and Communication Center (PIK) Audit Board in Indonesia (BPK). Analysis method in this study use the independent samples t-test. The results of the Independent sample t-test shows that there are differences in the financial condition of regions in Java and Papua in the ratio of independence, effectiveness ratio, and the ratio of routine capability index. While the growth ratio of Java and Papua there is no difference.

Keyword: *Local Own-Source Revenue; ratio of independence; effectiveness ratio; routine ability index ratio; growth ratio*

