

**ANALISIS PDRB, UPAH MINIMUM, DAN PENGELUARAN PEMERINTAH
TERHADAP PENYERAPAN TENAGA KERJA**

(Studi pada 6 Provinsi di Pulau Jawa periode 2010-2018)



SKRIPSI

**Diajukan untuk Melengkapi Syarat-Syarat Mencapai Gelar Sarjana Ekonomi
Jurusan Ekonomi Pembangunan Fakultas Ekonomi dan Bisnis
Universitas Sebelas Maret Surakarta**

Oleh:

DESYNTA AYU KURNIAWATI

F0114027

**JURUSAN EKONOMI PEMBANGUNAN
FAKULTAS EKONOMI DAN BISNIS
UNIVERSITAS SEBELAS MARET
SURAKARTA**

2020

HALAMAN PERSETUJUAN PEMBIMBING

Skripsi dengan judul:

**ANALISIS PDRB, UPAH MINIMUM, DAN PENGELUARAN PEMERINTAH
TERHADAP PENYERAPAN TENAGA KERJA
(Studi pada 6 Provinsi di Pulau Jawa periode 2010-2018)**

Diajukan Oleh:

Desynta Ayu Kurniawati

NIM. F0114027

Disetujui dan diterima oleh Pembimbing

Pada Tanggal

Surakarta, Desember 2020

Dosen Pembimbing



Prof. Dr. YUNASTITI PURWANINGSIH, M.P

NIP. 195906131984032001

HALAMAN PENGESAHAN
SKRIPSI
ANALISIS PDRB, UPAH MINIMUM, DAN PENGELUARAN PEMERINTAH
TERHADAP PENYERAPAN TENAGA KERJA
(Studi pada 6 Provinsi di Pulau Jawa periode 2010-2018)

Diajukan Oleh:
DESYNTA AYU KURNIAWATI
NIM. F011427

Telah dipertahankan di depan Tim Penguji Skripsi Fakultas Ekonomi dan Bisnis
Universitas Sebelas Maret Surakarta
Pada tanggal 23 Desember 2020

Susunan Tim Penguji Skripsi

1. Ketua Penguji
Dr. Akhmad Daerobi, M.S.
NIP. 195708041986011002

()

2. Sekretaris Penguji
Bhimo Rizky Samudro, S.E, M.Si., Ph.D.
NIP. 198003142006041003

()

3. Dosen Pembimbing
Prof. Dr. Yunastiti Purwaningsih, M.P
NIP. 195906131984032001

()

Disahkan oleh
Kepala Program Studi S1 Ekonomi Pembangunan



Bhimo Rizky Samudro, S.E, M.Si, Ph.D
NIP. 198003142006041003

HALAMAN PERNYATAAN

Yang bertanda tangan di bawah ini mahasiswa Fakultas Ekonomi dan Bisnis Universitas Sebelas Maret :

Nama : Desynta Ayu Kurniawati
Nim. : F0114027
Program Studi : Ekonomi Pembangunan
Judul Skripsi : Analisis PDRB, Upah Minimum, dan Pengeluaran Pemerintah Terhadap Penyerapan Tenaga Kerja (Studi Pada 6 Provinsi di Pulau Jawa Periode 2010-2018)

Menyatakan dengan sebenarnya, bahwa Skripsi yang saya buat adalah benar-benar merupakan hasil karya saya sendiri dan bukan merupakan hasil jiplakan/salinan/sanduran dari karya orang lain.

Apabila ternyata dikemudian hari terbukti pernyataan ini tidak benar, maka saya bersedia menerima sanksi akademik berupa penarikan ijazah dan pencabutan gelar sarjananya.

Demikian pernyataan ini saya buat dengan sebenar-benarnya.

Surakarta, Desember 2020


Mahasiswa,

Desynta Ayu Kurniawati
NIM. F0114027

HALAMAN PERSEMBAHAN

Skripsi ini penulis persembahkan kepada:

1. Allah SWT
2. Bapak dan Mama
3. Saudaraku
4. Keluarga dan Kerabatku
5. Sahabat-sahabat terbaikku
6. Teman-teman satu Prodi Ekonomi Pembangunan UNS



HALAMAN MOTTO

“Saat masalahmu jadi terlalu berat untuk ditangani, beristirahatlah dan hitung berkah yang sudah kau dapatkan”

(Unknown)

“Seseorang tidak dibebani lebih dari kesanggupannya”

(Q.S Al-Baqarah: 233)

“Good life adalah sikap sabar dan syukur”

(Hanan Attaki)

ABSTRAK**ANALISIS PDRB, UPAH MINIMUM, DAN PENGELUARAN PEMERINTAH
TERHADAP PENYERAPAN TENAGA KERJA
(Studi pada 6 Provinsi di Pulau Jawa periode 2010-2018)****Oleh:****Desynta Ayu Kurniawati****F0114027**

Keadaan pertumbuhan penduduk yang sangat tinggi akan menimbulkan hambatan bagi pembangunan. Salah satu penyerapan tenaga kerja. Peningkatan penduduk Pulau Jawa setiap tahunnya menimbulkan efek penting dalam permasalahan ketersediaan kesempatan kerja. Meningkatnya jumlah penduduk di pulau Jawa menyebabkan peningkatan angkatan kerja. Permasalahan yang timbul dengan kondisi tersebut akan terbentuk ketidakseimbangan antara permintaan dan penawaran tenaga kerja di pulau Jawa. Apabila peningkatan angkatan kerja tidak diimbangi dengan tenaga kerja maka dapat mengakibatkan pengangguran. Penelitian ini bertujuan untuk menganalisis pengaruh PDRB, upah minimum provinsi, dan pengeluaran pemerintah terhadap tenaga kerja pada 6 provinsi di pulau Jawa tahun 2010-2018. Penelitian menggunakan data sekunder yang bersumber dari Badan Pusat Statistik. Alat analisis yang digunakan adalah analisis regresi data panel. Hasil analisis regresi data panel menunjukkan bahwa *Fixed Effect Model* adalah model yang sesuai dalam mengestimasi faktor yang mempengaruhi penyerapan tenaga kerja. Hasil penelitian menunjukkan PDRB berpengaruh signifikan dan positif, upah minimum provinsi berpengaruh signifikan dan negatif, sedangkan pengeluaran pemerintah tidak berpengaruh secara signifikan terhadap penyerapan tenaga kerja pada 6 provinsi di Pulau Jawa.

Kata Kunci: Penyerapan tenaga kerja, Produk Domestik Regional Bruto, Upah Minimum, Pengeluaran Pemerintah.

ABSTRACT**ANALYSIS OF GRDP, MINIMUM WAGE, AND GOVERNMENT
EXPENDITURE ON THE LABOR FORCE ABSORPTION****(Study on 6 Provinces on Java Island 2010-2018)****By:****Desynta Ayu Kurniawati****F0114027**

The state of very high population growth will cause obstacles to development. One of the absorption of labor. The increase in the population of Java Island each year has an important effect on the availability of employment opportunities. The increasing population in Java island led to an increase in the labor force. Problems arising with these conditions will form an imbalance between the demand and supply of labor in Java island. If the increase in the labor force is not balanced with the labor force it can lead to unemployment. This study aims to analyze the influence of GDP, provincial minimum wage, and government spending on labor in 6 provinces in Java Island in 2010-2018. The research used secondary data sourced from the Central Statistics Agency. The analysis tool used is the data panel regression analysis. The results of the panel data regression analysis showed that the Fixed Effect Model is an appropriate model in estimating factors that affect the absorption of labor. The results showed that GDP has a significant and positive effect, the provincial minimum wage has a significant and negative effect, while government spending has no significant effect on the absorption of labor in 6 provinces in Java Island.

Keywords: Labor Absorption, Gross Regional Domestic Product, Minimum Wage, Government Expenditure.

KATA PENGANTAR

Puji syukur penulis panjatkan ke hadirat Allah SWT karena atas rahmat dan karunianya yang selalu dilimpahkan, sehingga penulis dapat menyelesaikan skripsi dengan judul “Analisis PDRB, Upah Minimum, Dan Pengeluaran Pemerintah Terhadap Penyerapan Tenaga Kerja (Studi pada 6 Provinsi di Pulau Jawa periode 2010-2018)”. Skripsi ini disusun untuk memenuhi syarat dalam memperoleh gelar Sarjana Ekonomi Jurusan Ekonomi Pembangunan pada Fakultas Ekonomi Universitas Sebelas Maret Surakarta.

Dalam proses penyusunan dan penyelesaian skripsi ini, penulis mengalami berbagai hambatan dan kesulitan. Akan tetapi, berkat arahan, bimbingan, dan bantuan dari berbagai pihak maka skripsi ini dapat terselesaikan. Oleh karena itu, penulis mengucapkan rasa hormat dan terima kasih kepada:

1. Prof. Dr. Yunastiti Purwaningsih, M.P. selaku pembimbing skripsi. Terimakasih untuk waktu, bimbingan, koreksi, dan kesabaran dari awal penulisan hingga selesainya penulisan skripsi di Universitas Sebelas Maret Surakarta.
2. Bhimo Rizky Samudro S.E., M.Si, Ph.D. selaku Ketua Program Studi Ekonomi Pembangunan Fakultas Ekonomi dan Bisnis Universitas Sebelas Maret Surakarta.
3. Dr. Siti Aisyah Tri Rahayu, S.E., M.Si. selaku pembimbing akademik penulis.
4. Kedua orang tua yang terkasih Bapak Soewadji dan Ibu Binti Latifah, serta kakak saya Abdillah Waybi Laksono yang telah membimbing, mendukung dan mendoakan penulis.
5. Keluarga mbah kuwon, terutama Mbah Moh. Syukur dan Mbah Sukati serta kakak sepupu saya yang selalu mendoakan, memberi semangat, dan motivasi hingga terselesainya skripsi penulis.
6. Teman saya yang selama ini menemani mengerjakan skripsi, terima kasih banyak Rustam Hidayatulloh.

7. Sahabat saya Cecillia Claudias Pratiwi dan Amanda Ayu yang selalu memotivasi dengan tekanan-tekanannya dan selalu ada dalam susah maupun senang.
8. Sahabat Punokawan tersayang, Rania, Anis, dan Hamidah yang selalu memberi semangat dan dukungan layaknya keluarga.
9. Teman-teman saya Yasinta Arsy, Shafira, dan Amanda Cristy yang membuat kehidupan perkuliahan saya lebih berwarna.
10. Teman-teman saya, Sagita, Lia, Risti, Elis, Sarah, dan Tika, yang selalu mendukung satu sama lain.
11. Teman-teman KKN Desa Milangasri dan teman satu bimbingan. Terimakasih telah mensupport saya.
12. Teman saya, Lutfi, Hanif, dan Farid yang telah memotivasi untuk segera menyelesaikan skripsi.
13. Teman-teman jurusan Ekonomi Pembangunan 2014 Universitas Sebelas Maret, terima kasih untuk empat tahun ini.
14. Semua pihak yang tidak dapat disebutkan satu per satu yang telah memberikan bantuan dan dukungan demi kelancaran skripsi penulis.

Penulis menyadari bahwa masih banyak kekurangan dalam skripsi ini. Oleh karena itu, penulis mengharapkan kritik dan saran guna menyempurnakan skripsi ini. Semoga skripsi ini bermanfaat bagi pembaca dan pihak yang membutuhkan.

Surakarta,


2020

Desynta Ayu Kurniawati

DAFTAR ISI

HALAMAN JUDUL.....	i
HALAMAN PERSETUJUAN PEMBIMBING	ii
HALAMAN PENGESAHAN.....	iii
HALAMAN PERNYATAAN	iv
HALAMAN PERSEMBAHAN.....	v
HALAMAN MOTTO	vi
ABSTRAK	vii
<i>ABSTRACT</i>	viii
KATA PENGANTAR.....	ix
DAFTAR ISI.....	xi
DAFTAR TABEL.....	xiii
DAFTAR GAMBAR	xiv
DAFTAR LAMPIRAN	xv
BAB I.....	1
PENDAHULUAN.....	1
A. Pendahuluan.....	1
B. Rumusan Masalah.....	9
C. Tujuan Penelitian.....	9
D. Manfaat Penelitian.....	10
BAB II.....	11
TINJAUAN PUSTAKA.....	11
A. Landasan Teori.....	11
1. Klasifikasi Tenaga Kerja.....	11
2. Permintaan Tenaga Kerja.....	14
3. Faktor yang Mempengaruhi Permintaan Tenaga Kerja.....	15
4. Pergeseran dalam Permintaan Tenaga Kerja.....	20
5. Kesempatan Kerja.....	20
6. Produk Domestik Regional Bruto (PDRB).....	21
7. Upah.....	25
8. Pengeluaran Pemerintah.....	31
B. Penelitian Terdahulu.....	33
C. Kerangka Pemikiran.....	36
D. Hipotesis.....	38
BAB III.....	39
METODE PENELITIAN.....	39
A. Ruang Lingkup Penelitian.....	39
B. Jenis dan Sumber Data.....	39
1. Variabel Dependen.....	39
2. Variabel Independen.....	39

C. Definisi Operasional Variabel Penelitian.....	39
D. Teknik Analisis Data.....	40
1. Estimasi Model Regresi Data Panel.....	42
2. Pemilihan Model.....	44
3. Uji Asumsi Klasik.....	47
4. Uji Statistik.....	53
BAB IV.....	57
HASIL PENELITIAN DAN PEMBAHASAN.....	57
A. Gambaran Umum Pulau Jawa.....	57
1. Letak Geografis.....	57
2. Pembagian Wilayah Administratif.....	59
3. Penduduk dan Ketenagakerjaan.....	59
B. Hasil Analisis Regresi Data Panel.....	65
BAB V.....	79
KESIMPULAN DAN SARAN.....	79
A. Kesimpulan.....	79
B. Saran.....	79
DAFTAR PUSTAKA.....	81
LAMPIRAN.....	85




DAFTAR TABEL

Tabel 1. 1 PDRB Atas Dasar Harga Konstan 2010.....	2
Tabel 1. 2 Perbandingan Kondisi Ketenagakerjaan di Pulau Jawa dan Luar Jawa.....	4
Tabel 4. 1 Angkatan Kerja, Jumlah Penduduk, dan Kepadatan Penduduk di Pulau Jawa Tahun 2018.....	60
Tabel 4. 2 PDRB Atas Dasar Harga Konstan 2010.....	62
Tabel 4. 3 Perbandingan Upah Minimum Provinsi di Pulau Jawa Tahun 2011 dan 2018 (Rupiah).....	63
Tabel 4. 4 Realisasi Belanja Daerah Pemerintah Pulau Jawa Tahun 2011-2018 (Juta Rupiah).....	65
Tabel 4. 5 Hasil Regresi Penyerapan Tenaga Kerja di Pulau Jawa.....	66
Tabel 4. 6 Hasil Uji Signifikan Model.....	67
Tabel 4. 7 Hasil Uji Multikolinieritas.....	69
Tabel 4. 8 Hasil Uji Glejser.....	70
Tabel 4. 9 Hasil Uji Autokorelasi.....	71

DAFTAR GAMBAR

Gambar 2.1 Komposisi Penduduk dan Tenaga Kerja.....	11
Gambar 2.2 Pergeseran Kurva Permintaan Tenaga Kerja Karena Kenaikan Penggunaan Faktor Produksi Modal.....	18
Gambar 2.3 Pergeseran Kurva Permintaan Tenaga Kerja Karena Teknologi.....	19
Gambar 2.4 Skema Kerangka Pemikiran.....	37
Gambar 3. 1 Pemilihan Metode Estimasi Data Panel.....	47
Gambar 4. 1 Peta Pulau Jawa.....	59
Gambar 4.2 Hasil Uji Normalitas.....	68



DAFTAR LAMPIRAN

Lampiran 1 Data PTK, PDRB, UMP, dan PP di Pulau Jawa Tahun 2010-2018.....	86
Lampiran 2 Hasil Uji Regresi Data Panel Eviews 9	88
Lampiran 3 Hasil Uji Chow, Hausman, dan LM	91
Lampiran 4 Angkatan Kerja, Jumlah Penduduk, dan Kepadatan Penduduk di Pulau Jawa Tahun 2010-2018.....	94
Lampiran 5 Uji Normalitas.....	96
Lampiran 6 Uji Multikolinieritas.....	96
Lampiran 7 Uji Heteroskedastisitas.....	97
Lampiran 8 Uji Autokorelasi.....	98

