

**ANALISIS FAKTOR YANG MEMPENGARUHI PENGIRIMAN
REMITANSI OLEH PEKERJA MIGRAN INDONESIA (PMI)
PURNA PENEMPATAN
(STUDI KASUS KABUPATEN PONOROGO)**



SKRIPSI

**Diajukan untuk Melengkapi Tugas dan Memenuhi Persyaratan Mencapai
Gelar Sarjana Ekonomi Program Studi Ekonomi Pembangunan Fakultas
Ekonomi dan Bisnis Universitas Sebelas Maret**

Oleh :

MOHAMAD YOGANANTA

F0117072

**PROGRAM STUDI EKONOMI PEMBANGUNAN
FAKULTAS EKONOMI DAN BISNIS
UNIVERSITAS SEBELAS MARET
SURAKARTA**


2021

commit to user

PERSETUJUAN PEMBIMBING

Skripsi berjudul:

**ANALISIS FAKTOR YANG MEMPENGARUHI PENGIRIMAN
REMITANSI OLEH PEKERJA MIGRAN INDONESIA (PMI) PURNA
PENEMPATAN
(STUDI KASUS KABUPATEN PONOROGO)**



Surakarta, 31 Mei 2021

Pembimbing

Prof. Dr. Izza Mafruhah, S.E., M.Si.
NIP. 197203232002122001

commit to user

PERSETUJUAN PENGUJI

Skripsi berjudul:

**ANALISIS FAKTOR YANG MEMPENGARUHI PENGIRIMAN
REMITANSI OLEH PEKERJA MIGRAN INDONESIA (PMI) PURNA
PENEMPATAN
(STUDI KASUS KABUPATEN PONOROGO)**

Diajukan oleh:

MOHAMAD YOGANANTA

F0117072

Telah dipertahankan di depan Tim Penguji Skripsi Program Studi Ekonomi
Pembangunan Fakultas Ekonomi dan Bisnis Universitas Sebelas Maret
Pada Surakarta, 27 April 2021

Susunan Tim Penguji

1. Ketua Penguji

Dra. Nunung Sri Mulyani, M.Si.
NIP. 195808051986012001

(.....)

2. Sekertaris Penguji

Nurul Istiqomah, S.E, M.Si.
NIP. 19800601200501021

(.....)

3. Dosen Pembimbing

Prof. Dr. Izza Mafurah, S.E, M.Si.
NIP. 197203232002122001

(.....)



Mengetahui,

**Kepala Program Studi Ekonomi Pembangunan
Fakultas Ekonomi dan Bisnis**

BHIMO RIZKY SAMUDRO, S.E., M.Si., PhD.

NIP. 198803142006041003

PERNYATAAN ORISINALITAS

Saya yang bertanda tangan di bawah ini:

Nama : Mohamad Yogananta
Nim : F0117072
Program Studi : Ekonomi Pembangunan
Fakultas : Ekonomi dan Bisnis
Universitas : Universitas Sebelas Maret
Judul Skripsi : Analisis Faktor yang Mempengaruhi Pengiriman Remitansi oleh Pekerja Migran Indonesia (PMI) Purna Penempatan (Studi Kasus Kabupaten Ponorogo)
Pembimbing : Prof. Dr. Izza Mafruhah, S.E., M.Si.

Menyatakan dengan sebenarnya bahwa skripsi yang saya buat ini adalah benar-benar merupakan hasil karya tulis saya sendiri dan bukan merupakan hasil jiplakan/saduran dari karya tulis orang lain.

Apabila di kemudian hari pernyataan ini tidak benar, maka saya bersedia menerima sanksi akademik dalam bentuk penarikan ijazah dan pencabutan gelar sarjana.

Demikian pernyataan ini saya buat dengan sebenar-benarnya.

Surakarta, 31 Mei 2021

Mahasiswa

Mohamad Yogananta


NIM.F0117072

HALAMAN MOTTO

“Memulai dengan Penuh Keyakinan, Menjalankan dengan Penuh Keikhlasan,
Menyelesaikan dengan Penuh Kebahagiaan” –annms-

Rasulullah bersabda : Barangsiapa menempuh jalan untuk mendapatkan ilmu,
Allah akan memudahkan baginya jalan menuju surga. -HR. Musilm-.


“Karunia Allah yang paling lengkap adalah kehidupan yang didasarkan pada ilmu
pengetahuan”. -Sayidina Ali bin Abi Thalib-



HALAMAN PERSEMBAHAN

Karya ini kupersembahkan kepada:

1. Orang Tua Tercinta Bapak Satriyono dan Ibu Any Rahayu
2. Ketiga Kakakku Tercinta
3. Sahabat Sejati SMA
4. Sahabat Karib seperjuangan IPS 2 di UNS
5. Teman Seperjuangan Ekonomi Pembangunan 2017
6. Teman-Teman Kajian Ekonomi Islam FEB UNS
7. Almamater Universitas Sebelas Maret



commit to user

**ANALYSIS OF FACTORS AFFECTING REMITTANCE TRANSFER BY
INDONESIAN MIGRANT WORKERS (PMI) POST PLACEMENT
(CASE STUDY OF PONOROGO DISTRICT)**

**Mohamad Yogananta
F0117072**

ABSTRACT

This study aims to analyze the effect of migrant income, family consumption, education, gender, age, number of family dependents, origin, and marital status of Indonesian Migrant Workers Post Placement 'remittances in Ponorogo Regency and analyze the allocation of utilization of remittances sent by Indonesian Migrant Workers' families in the Ponorogo Regency.

This research is a quantitative research. The data was collected through direct interviews with an open questionnaire. The sample used was 100 former PMI from Ponorogo Regency. Data analysis using SPSS 16 with multiple linear regression analysis techniques.

The results showed that the partial regression coefficient test with a significance level of 5%, the variables of migrant income and family consumption had an effect on remittances and had a positive relationship. The variables of education, age, and number of family dependents had no effect on remittances and had a positive relationship. The gender variable is not significant, meaning that there is no difference between PMI men and women on remittances and it has a negative relationship. The origin variable is significant, which means that there is a difference between male PMIs from rural and urban areas on remittances and it has a negative relationship. the variable marital status was not significant, meaning that there was no difference between PMI single / widow / widower and married on remittances and had a negative relationship. Simultaneously, all independent variables have a significant effect on remittances sent by PMI to their areas of origin. The biggest allocation of remittances is in consumption and investment activities by PMI families grouped into four, namely saving, buying fields / yards, building houses, and education.

Keywords: *Remittances, Indonesian Migrant Workers, Multiple Linear Regression.*

**ANALISIS FAKTOR YANG MEMPENGARUHI PENGIRIMAN
REMITANSI OLEH PEKERJA MIGRAN INDONESIA (PMI)
PUNA PENEMPATAN
(STUDI KASUS KABUPATEN PONOROGO)**

**Mohamad Yogananta
F0117072**

ABSTRAK

Penelitian ini bertujuan untuk menganalisis pengaruh pendapatan migran, konsumsi keluarga, pendidikan, jenis kelamin, usia, jumlah tanggungan keluarga, asal, dan status marital terhadap pengiriman remitansi Pekerja Migran Indonesia purna penempatan di Kabupaten Ponorogo dan menganalisis alokasi pemanfaatan pengiriman remitansi keluarga Pekerja Migran Indonesia di Kabupaten Ponorogo.

Penelitian ini merupakan penelitian kuantitatif. Pengumpulan data dilakukan melalui wawancara secara langsung dengan kuesioner terbuka. Sampel yang digunakan sebanyak 100 purna PMI yang berasal dari Kabupaten Ponorogo. Analisis data menggunakan alat SPSS 16 dengan teknik analisis regresi linier berganda.

Penelitian menunjukkan bahwa uji koefisien regresi secara parsial dengan tingkat signifikansi 5% dengan hasil variabel pendapatan migran dan konsumsi keluarga berpengaruh terhadap pengiriman remitansi dan memiliki hubungan positif. Variabel pendidikan, usia, dan jumlah tanggungan keluarga tidak berpengaruh terhadap pengiriman remitansi dan memiliki hubungan positif. Variabel jenis kelamin tidak signifikan berarti tidak ada perbedaan antara PMI laki-laki dan perempuan terhadap pengiriman remitansi dan memiliki hubungan negatif. Variabel asal signifikan berarti ada perbedaan antara PMI laki-laki yang berasal dari desa dan kota terhadap pengiriman remitansi dan memiliki hubungan negatif. Variabel status marital tidak signifikan berarti tidak ada perbedaan antara PMI lajang/janda/duda dan menikah terhadap pengiriman remitansi dan memiliki hubungan negatif. Secara simultan seluruh variabel independen berpengaruh signifikan terhadap pengiriman remitansi yang dikirim oleh PMI ke daerah asal. Alokasi pemanfaatan remitansi terbesar berada pada konsumsi dan kegiatan investasi oleh keluarga PMI dikelompokkan menjadi empat yaitu menabung, membeli sawah/pekarangan, membangun rumah, dan pendidikan

Kata Kunci: Remitansi, Pekerja Migran Indonesia, Regresi Linier Berganda.

KATA PENGANTAR

Puji syukur penulis panjatkan kehadiran Allah SWT atas segala kekuasaan dan keajaibannya sehingga penulis dapat menyelesaikan skripsi ini dengan judul **“ANALISIS FAKTOR YANG MEMPENGARUHI PENGIRIMAN REMITANSI OLEH PEKERJA MIGRAN INDONESIA (PMI) PURNA PENEMPATAN (STUDI KASUS KABUPATEN PONOROGO)”** sebagai tugas akhir guna memenuhi syarat-syarat untuk memperoleh gelar Sarjana Ekonomi Jurusan Ekonomi Pembangunan Universitas Sebelas Maret Surakarta. Selama proses penyusunan skripsi ini penulis mendapat banyak bimbingan, arahan, bantuan, serta dukungan dari berbagai pihak. Oleh karena itu, dalam kesempatan ini penulis ingin menyampaikan ucapan terima kasih kepada:

1. Prof. Dr. Izza Mafruhah, S.E., M.Si selaku dosen pembimbing skripsi saya yang telah meluangkan waktu, pikiran, dan tenaga untuk membimbing, mengarahkan, dan memberikan ilmu kepada saya dalam penulisan skripsi ini dan selama masa perkuliahan saya.
2. Prof. Drs. Djoko Suhardjanto, M.Com.(Hons)., Ph.D., Ak selaku Dekan Fakultas Ekonomi dan Bisnis Universitas Sebelas Maret Surakarta.
3. Bhimo Rizky Samudro, S.E.,M.Si., P.hD. selaku Kepala Program Studi Sarjana Ekonomi Pembangunan
4. Seluruh dosen dan staff karyawan Fakultas Ekonomi dan Bisnis Universitas Sebelas Maret Surakarta atas ilmu dan pelayanan yang telah diberikan.
5. Dinas Tenaga Kerja Ponorogo dan Petugas-Petugas Desmigratif di Kabupaten Ponorogo.
6. Alm. kakek Wandoyo, Alm. Kakek Soeparman dan Almh. Nenek Winih yang selalu mendukung dan mendoakan selama ini.
7. Bapak Satriyono dan Ibu Any Rahayuningdyah yang mendukung, mendoakan dan memberikan kasih sayang tiada henti

8. Kakak-Kakaku Yoan, Yola, dan Yona yang selalu memberikan dorongan ketika aku lelah.
9. Alvian Juan yang telah membantu proses wawancara untuk pengambilan data.
10. Adwitya Kurnia Prajmanda yang telah mengarahkan ketika aku lelah dengan pengujian data.
11. Mutia Laily Choiriwati dan Yuaninda Ajeng P yang telah menghibur ketika sedang suntuk-suntutnya.
12. Teman-teman kelas A EP 2017 yang selalu membantu, menemani dan mendukung saya dalam proses perkuliahan saya.
13. Teman-teman Ekonomi Pembangunan 2017 yang telah berjuang bersama saya.
14. Semua pihak yang membantu saya mengerjakan tugas akhir saya yang tidak dapat saya sebutkan satu persatu.

Penulis menyadari bahwa dalam penulisan skripsi ini masih jauh dari sempurna. Oleh karena itu, penulis sangat mengharapkan adanya saran dan kritik yang membangun dari pembaca demi kesempurnaan skripsi ini. Semoga skripsi ini dapat bermanfaat bagi semua pihak, khususnya penulis sendiri dan umumnya bagi pembaca yang membutuhkan informasi yang berkaitan dengan skripsi ini.

Surakarta, Juni 2021

Penulis

Mohamad Yogananta

DAFTAR ISI

JUDUL PENELITIAN	i
PERSETUJUAN PEMBIMBING	ii
PERSETUJUAN PENGUJI	iii
PERNYATAAN ORISINALITAS	iv
HALAMAN MOTTO	v
HALAMAN PERSEMBAHAN	vi
ABSTRACT	vii
ABSTRAK	viii
KATA PENGANTAR	ix
DAFTAR ISI	xi
DAFTAR TABEL	xiv
DAFTAR GAMBAR	xvi
DAFTAR LAMPIRAN	xvii
BAB I PENDAHULUAN	1
A. Latar Belakang	1
B. Perumusan Masalah	8
C. Tujuan Penelitian	9
D. Manfaat Penelitian	9
BAB II TINJAUAN PUSTAKA	11
A. Kajian Teoritis	11
1. Teori Pendapatan	11
2. Remitansi	13
3. Teori Konsumsi	17
4. Demografi	22
5. Ketenagakerjaan	25
6. Migrasi	28
7. Pekerja Migran Indonesia	29
B. Kajian Empiris	31
C. Kerangka Pemikiran	36
D. Hipotesis	37
BAB III METODE PENELITIAN	38
A. Ruang Lingkup Penelitian	38
B. Teknik Penarikan sampel	38
C. Jenis Dan Sumber Data	39
D. Teknik Pengumpulan Data	40
E. Definisi Operasional Variabel	40
F. Teknik Analisis Data	42
BAB IV ANALISIS DATA DAN PEMBAHASAN	48
A. Gambaran Umum Objek Penelitian	48
B. Analisis Deskriptif	52
C. Uji Validitas Dan Reabilitas	64
D. Uji Prasyarat Analisis	65
1. Uji Normalitas	65

	2. Uji Multikolinearitas.....	66
	3. Uji Heterokedastisitas.....	66
	E. Uji Regresi Linier Berganda.....	67
	F. Uji Hipotesis.....	69
	G. Pembahasan.....	73
	1. Interpretasi Ekonomi.....	73
	2. Pemanfaatan Remitansi.....	79
BAB V	KESIMPULAN DAN SARAN.....	82
	A. Kesimpulan.....	82
	B. Saran.....	83
	DAFTAR PUSTAKA.....	85
	LAMPIRAN.....	89



DAFTAR TABEL

Tabel 1.1.	Presentase Penduduk Miskin di Jawa pada September 2019 dan Maret 2020 (%)	2
Tabel 1.2.	Data Remitansi Pekerja Migran Indonesia 2017-2019 (Mei) dalam Miliar USD	5
Tabel 1.3.	Data Penempatan PMI Provinsi Jawa Timur Berdasarkan Kabupaten/Kota (10 besar terbanyak) 2017 s.d 2019	7
Tabel 4.1.	Jumlah Pekerja Migran Indonesia Kabupaten Ponorogo Tahun 2017-2019	49
Tabel 4.2.	Pekerja Migran Indonesia Kabupaten Ponorogo menurut kecamatan.....	50
Tabel 4.3.	Ringkasan Data Variabel.....	53
Tabel 4.4.	Distribusi Remitansi.....	54
Tabel 4.5.	Distribusi Pendapatan Migran.....	56
Tabel 4.6.	Distribusi Konsumsi Keluarga.....	57
Tabel 4.7.	Distribusi Pendidikan.....	58
Tabel 4.8.	Distribusi Jenis Kelamin.....	59
Tabel 4.9.	Distribusi Usia.....	60
Tabel 4.10.	Distribusi Jumlah Tanggungan.....	61
Tabel 4.11.	Distribusi Asal.....	62
Tabel 4.12.	Distribusi Status Marital.....	63
Tabel 4.13.	Uji Validitas.....	64
Tabel 4.14.	Uji Reabilitas.....	64
Tabel 4.15.	Uji Normalitas.....	65
Tabel 4.16.	Uji Multikolinearitas.....	66
Tabel 4.17.	Uji Heteroskedastisitas.....	66
Tabel 4.18.	Uji Regresi Linier Berganda.....	67
Tabel 4.19.	Golongan Pemanfaatan Remitansi.....	79
Tabel 4.20.	Nominal Alokasi Remitansi.....	80

DAFTAR GAMBAR

Gambar 1.1.	Peningkatan Kemiskinan di Indonesia	1
Gambar 2.1.	Teori Penawaran Tenaga Kerja	12
Gambar 2.2.	<i>Permanent Income Life Cycle Hypotesis</i>	21
Gambar 2.3.	Kurva Penawaran Tenaga Kerja.....	27
Gambar 2.4.	Kurva Penawaran Tenaga Kerja.....	28
Gambar 2.5.	<i>Road Map</i> Penelitian.....	36



DAFTAR LAMPIRAN

Lampiran 1.	Kuiseoner Penelitian.....	89
Lampiran 2.	Data Penelitian.....	91
Lampiran 3.	Hasil Analisis Deskriptif	99
Lampiran 3.	Hasil Uji Statistik	107

