


**ANALISIS KINERJA KEUANGAN PADA SEKTOR KESEHATAN  
SEBELUM DAN SELAMA PANDEMI COVID-19**

(Studi Laporan Keuangan pada Perusahaan Sektor Kesehatan yang Terdaftar di  
BEI Periode 2019-2020)



TUGAS AKHIR

Disusun untuk memenuhi sebagian persyaratan mencapai derajat Ahli Madya  
(A.Md.) Program Studi Diploma III Akuntansi SV UNS

Oleh:

Dwi Yunita Murti Astuti

NIM. F3318031

PROGRAM STUDI DIPLOMA III AKUNTANSI

SEKOLAH VOKASI

UNIVERSITAS SEBELAS MARET


SURAKARTA

2021

*commit to user*

**ANALISIS KINERJA KEUANGAN PADA SEKTOR KESEHATAN  
SEBELUM DAN SELAMA PANDEMI COVID-19**

(Studi Laporan Keuangan pada Perusahaan Sektor Kesehatan yang Terdaftar di  
BEI Periode 2019-2020)



TUGAS AKHIR

Disusun untuk memenuhi sebagian persyaratan mencapai derajat Ahli Madya  
(A.Md.) Program Studi Diploma III Akuntansi SV UNS

Oleh:

Dwi Yunita Murti Astuti

NIM. F3318031

PROGRAM STUDI DIPLOMA III AKUNTANSI

SEKOLAH VOKASI

UNIVERSITAS SEBELAS MARET

SURAKARTA

2021

*commit to user*

**ABSTRACT****ANALYSIS OF FINANCIAL PERFORMANCE IN HEALTH SECTOR  
BEFORE AND DURING THE COVID-19 PANDEMIC**

(Study of Financial Statements on Health Sector Companies that Listed on the  
IDX for the 2019-2020 period)

Dwi Yunita Murti Astuti

F3318031

*The purpose of this study was to compare the financial performance of health sector companies before and during the pandemic (2019-2020 period) by analyzing financial statements. This study uses a purposive sampling method in data collection of companies in the health sector listed on the Indonesia Stock Exchange. Based on this method, 7 samples of companies were produced, namely PT Mitra Keluarga Tbk, PT Sarana Meditama Metropolitan Tbk, PT Siloam International Hospitals Tbk, PT Prodia Widyahusada Tbk, PT Sejahteraraya Anugrahjaya Tbk, PT Medikaloka Hermina Tbk and PT Metro Healthcare Indonesia Tbk.*

*The results of this study indicate that the seven companies have poor profitability conditions. In the liquidity ratio, there are three companies that have good liquidity conditions or can be said to be liquid, namely PT Mitra Keluarga Tbk, PT Prodia Widyahusada Tbk, and PT Metro Healthcare Indonesia Tbk. In the solvency ratio with the Total Debt Ratio to Total Assets (Debt to Asset Ratio), there are four companies that have good solvency conditions, namely PT Mitra Keluarga Sejahtera Tbk, PT Siloam International Hospital Tbk, and PT Prodia Widyahusada, and PT Metro Healthcare Indonesia. Tbk, while in the Total Debt to Equity Ratio (Debt to Equity Ratio) there are five companies that have good solvency conditions, namely PT Mitra Keluarga Sejahtera Tbk, PT Siloam International Hospital Tbk, and PT Prodia Widyahusada, PT Medikaloka Hermina Tbk and PT Metro Healthcare Indonesia Tbk.*

*Keywords : Profitability ratio, liquidity ratio, solvability ratio and financial performance*

*commit to user*

**ABSTRAK****ANALISIS KINERJA KEUANGAN PADA SEKTOR KESEHATAN  
SEBELUM DAN SELAMA PANDEMI *COVID-19***

(Studi Laporan Keuangan pada Perusahaan Sektor Kesehatan yang Terdaftar di  
BEI Periode 2019-2020)

Dwi Yunita Murti Astuti

F3318031

Tujuan dari penelitian ini adalah untuk membandingkan kinerja keuangan pada perusahaan sektor kesehatan sebelum dan selama pandemi (periode 2019-2020) dengan cara menganalisis laporan keuangan. Penelitian ini menggunakan metode *purposive sampling* dalam pengambilan data sampel perusahaan pada sektor kesehatan yang terdaftar di Bursa Efek Indonesia. Berdasarkan metode tersebut dihasilkan 7 sampel perusahaan, yaitu PT Mitra Keluarga Tbk, PT Sarana Meditama Metropolitan Tbk, PT Siloam International Hospitals Tbk, PT Prodia Widyahusada Tbk, PT Sejahteraraya Anugrahjaya Tbk, PT Medikaloka Hermina Tbk dan PT Metro Healthcare Indonesia Tbk.

Hasil penelitian ini menunjukkan bahwa ketujuh perusahaan memiliki kondisi profitabilitas yang tidak baik. Pada rasio likuiditas terdapat tiga perusahaan yang memiliki kondisi likuiditas yang baik atau dapat dikatakan *liquid*, yaitu PT Mitra Keluarga Tbk, PT Prodia Widyahusada Tbk, dan PT Metro Healthcare Indonesia Tbk. Pada rasio solvabilitas dengan Rasio Total Utang Terhadap Total Aset (*Debt to Asset Ratio*) terdapat empat perusahaan yang memiliki kondisi solvabilitas yang baik atau *solvable* yaitu PT Mitra Keluarga Sejahtera Tbk, PT Siloam International Hospital Tbk, dan PT Prodia Widyahusada, dan PT Metro Healthcare Indonesia Tbk, sedangkan pada Rasio Total Utang Terhadap Ekuitas (*Debt to Equity Ratio*) terdapat lima perusahaan yang memiliki kondisi solvabilitas yang baik atau *solvable* yaitu PT Mitra Keluarga Sejahtera Tbk, PT Siloam International Hospital Tbk, dan PT Prodia Widyahusada, PT Medikaloka Hermina Tbk dan PT Metro Healthcare Indonesia Tbk.

Kata kunci : Rasio profitabilitas, rasio likuiditas, rasio solvabilitas dan kinerja keuangan

*commit to user*

**HALAMAN PERNYATAAN ORISINALITAS**

**“Saya menyatakan bahwa Tugas Akhir yang saya susun ini merupakan hasil karya saya sendiri dan terbebas dari segala bentuk *plagiarisme*.”**

**Nama : Dwi Yunita Murti Astuti**

**NIM : F3318031**

**Judul Tugas Akhir : ANALISIS KINERJA KEUANGAN PADA SEKTOR KESEHATAN SEBELUM DAN SELAMA PANDEMI *COVID-19* (Studi Laporan Keuangan pada Perusahaan Sektor Kesehatan yang Terdaftar di BEI Periode 2019-2020)**


**Tanda Tangan :**



**Tanggal : 28 Juli 2021**  
*commit to user*

## HALAMAN PERSETUJUAN PEMBIMBING

Tugas Akhir dengan judul Analisis Kinerja Keuangan pada Sektor Kesehatan Sebelum dan Selama Pandemi *Covid-19* (Studi Laporan Keuangan pada Perusahaan Sektor Kesehatan yang Terdaftar di BEI Periode 2019-2020) telah disetujui oleh Dosen Pembimbing untuk diujikan guna mencapai gelar derajat Ahli Madya (A.Md) Program Studi Diploma III Akuntansi SV UNS.



Surakarta, 23 Juli 2021

Disetujui dan diterima oleh

Pembimbing

A handwritten signature in blue ink, appearing to read 'Sri Hantoro', is written over a faint grid background.

Sri Hantoro, S.E., M.Sc., Ak

*commit to user*

**HALAMAN PENGESAHAN**

Telah disetujui dan diterima baik oleh tim penguji Tugas Akhir Sekolah Vokasi Universitas Sebelas Maret guna melengkapi tugas-tugas dan memenuhi syarat-syarat untuk memperoleh gelar Ahli Madya (A.Md.) Akuntansi.

Nama : Dwi Yunita Murti Astuti  
 NIM : F3318031  
 Judul Tugas Akhir : ANALISIS KINERJA KEUANGAN PADA SEKTOR KESEHATAN SEBELUM DAN SELAMA PANDEMI COVID-19  
 (Studi Laporan Keuangan pada Perusahaan Sektor Kesehatan yang Terdaftar di BEI Periode 2019-2020)

Surakarta, 24 Agustus 2021

Tim Penguji Tugas Akhir :

1. Lina Nur Ardila, S.E., M.Ak.

NIP. 1993031720200801

Ketua Tim Penguji



( )

2. Raden Muhammad Syah Arief Atmaja Wijaya, S.E., M.Sc

NIP.1991092720210701

Sekretaris Tim Penguji



( )

3. Sri Hantoro, S.E., M.Sc., Ak

NIP. 1974081720130201

Dosen Pembimbing




( )

Mengetahui,  
 Dekan Sekolah Vokasi



Drs. Santoso Tri Hananto, M.Acc., Ak.  
 NIP. 196909241994021001

Surakarta, 24 Agustus 2021  
 Kepala Program Studi



Muhammad Syafiqurrahman, S.E., MM., Ak., CA  
 NIP. 19800604200501101

## MOTTO DAN PERSEMBAHAN

“Sesungguhnya Allah tidak akan merubah keadaan suatu kaum sehingga mereka merubah keadaan yang ada pada diri mereka sendiri”

(QS. Ar-Ra'd :11)

“Jangan biarkan kesulitan membuat dirimu gelisah, karena bagaimanapun juga hanya di malam yang paling gelap bintang-bintang tampak bersinar lebih terang (Ali Bin Abi Thalib).”

**Penulis mempersembahkan kepada :**

1. Kedua orang tua yang sangat penulis cintai
2. Kakak dan adik yang penulis sayangi
3. Achsin Munif
4. Girls Squad
5. Semua Sahabat
6. Terakhir untuk diri sendiri yang mau berjuang dan mampu bertahan.

*commit to user*



## KATA PENGANTAR

Puji syukur penulis panjatkan kepada Allah SWT atas limpahan rahmat serta hidayah-Nya sehingga penulis dapat menyelesaikan Tugas Akhir yang berjudul “Analisis Kinerja Keuangan Pada Sektor Kesehatan Sebelum Dan Selama Pandemi *Covid-19* (Studi Laporan Keuangan pada Perusahaan Sektor Kesehatan yang Terdaftar di BEI Periode 2019-2020) sesuai dengan waktu yang telah ditentukan. Penulisan ini disusun untuk memenuhi salah satu persyaratan penyelesaian pendidikan Program Studi Diploma III Akuntansi Universitas Sebelas Maret Surakarta.

Dengan segala hormat dan kerendahan hati, penulis menyampaikan terima kasih kepada semua pihak yang terlibat serta memberikan dukungan baik pemikiran dan saran dalam proses penyusunan karya tulis Tugas Akhir ini :

1. Allah SWT atas segala rahmat serta hidayah-Nya dan memberikan kemudahan bagi penulis dalam menyelesaikan tugas akhir ini.
2. Kedua orang tua yang senantiasa memberikan doa dan semangat.
3. Bapak Drs. Santoso Sri Hananto, M.Acc., Ak., selaku Direktur Sekolah Vokasi Universitas Sebelas Maret Surakarta.
4. Bapak Muhammad Syafiqurrahman, S.E., MM., Ak., CA., selaku Kepala Program Studi Diploma III Akuntansi Sekolah Vokasi Universitas Sebelas Maret Surakarta.
5. Ibu Nasyi'ah Hasanah Purnomowati, S.E., M.Sc., Ak, selaku Dosen Pembimbing Akademik.

*commit to user*

6. Bapak Sri Hantoro, S.E., M.Sc., Ak., selaku Dosen pembimbing yang telah memberikan pengarahan selama penyusunan tugas akhir ini.
7. Ibu Lina Nur Ardila, S.E., M.Ak. dan Bapak Raden Muhammad Syah Arief Atmaja Wijaya, S.E., M.Sc. selaku dosen penguji yang telah berkenan memberikan masukan dan pengarahan dalam tugas akhir ini.
8. Seluruh Bapak/Ibu Dosen Diploma III Akuntansi Sekolah Vokasi Universitas Sebelas Maret Surakarta yang telah memberikan ilmu selama masa perkuliahan.
9. Achsin Munif yang selalu memberikan doa dan motivasi untuk selalu menyelesaikan tugas akhir dengan tepat waktu.
10. Girls Squad yang telah memberikan saran dan semangatnya agar tidak pantang menyerah
11. Teman-teman DIII Akuntansi 2018 A yang telah memberikan motivasi dan bersama-sama berjuang untuk menyelesaikan tugas akhir dengan tepat waktu.
12. Dan yang terakhir untuk diri saya sendiri yang mau berjuang dan mampu bertahan.

Penulis menyadari bahwa dalam penulisan tugas akhir ini masih terdapat kekurangan, oleh karena itu penulis dengan senang hati menerima kritik dan saran yang membangun. Semoga tugas akhir ini dapat bermanfaat bagi semua pihak yang membutuhkan.

## DAFTAR ISI

HALAMAN JUDUL.....	i
<i>ABSTRACT</i> .....	ii
ABSTRAK .....	iii
HALAMAN PERNYATAAN ORISINALITAS.....	iv
HALAMAN PERSETUJUAN PEMBIMBING .....	v
HALAMAN PENGESAHAN.....	vi
MOTTO DAN PERSEMBAHAN .....	vii
KATA PENGANTAR .....	viii
DAFTAR ISI .....	x
DAFTAR TABEL.....	xii
DAFTAR GAMBAR .....	xiii
BAB I.....	1
PENDAHULUAN .....	1
A. Latar Belakang Masalah.....	1
B. Rumusan Masalah .....	6
C. Tujuan Penelitian .....	7
D. Manfaat Penelitian .....	7
BAB II.....	9
TINJAUAN PUSTAKA .....	9
A. Laporan Keuangan .....	9
B. Kinerja Keuangan.....	12
C. Analisis Laporan Keuangan .....	14
D. Analisis Rasio Keuangan .....	16
BAB III .....	25
ANALISIS DATA DAN PEMBAHASAN .....	25
A. Gambaran Umum Perusahaan.....	25

B. Analisis Data dan Pembahasan ..... 35

BAB IV ..... 75

PENUTUP..... 75

    A. Simpulan ..... 75

    B. Rekomendasi ..... 77

DAFTAR PUSTAKA

LAMPIRAN



*commit to user*

**DAFTAR TABEL**

Tabel 2. 2 Standar Industri Rasio Likuiditas.....	19
Tabel 2. 3 Standar Industri Rasio Solvabilitas.....	21
Tabel 2. 4 Standar Industri Rasio Profitabilitas .....	24
Tabel 3.1 Hasil Perhitungan Net Profit Margin (NPM) Perusahaan Sektor Kesehatan Periode 2019-2020 (dinyatakan dalam jutaan rupiah).....	36
Tabel 3.2 Hasil Perhitungan Return on Asset (ROA) Perusahaan Sektor Kesehatan Periode 2019-2020 (dinyatakan dalam jutaan rupiah).....	42
Tabel 3.3 Hasil Perhitungan Return on Equity (ROE) Perusahaan Sektor Kesehatan Periode 2019-2020 (dinyatakan dalam jutaan rupiah).....	48
Tabel 3. 4 Hasil Perhitungan Rasio Lancar (Current Ratio) Perusahaan Sektor Kesehatan Periode 2019-2020 (dinyatakan dalam jutaan rupiah).....	54
Tabel 3.5 Hasil Perhitungan Rasio Cepat (Quick Ratio) Perusahaan Sektor Kesehatan Periode 2019-2020 (dinyatakan dalam jutaan rupiah).....	60
Tabel 3.6 Hasil Perhitungan Rasio Total Utang Terhadap Total Aset Perusahaan Sektor Kesehatan Periode 2019-2020 (dinyatakan dalam jutaan rupiah).....	65
Tabel 3.7 Hasil Perhitungan Rasio Total Utang Terhadap Ekuitas Perusahaan Sektor Kesehatan Periode 2019-2020 (dinyatakan dalam jutaan rupiah) .....	69

**DAFTAR GAMBAR**

Gambar 1.1 Peningkatan Jumlah Rumah Sakit di Indonesia Tahun 2015-2019.....	2
Gambar 3. 1 Grafik Net Profit Margin (NPM) Perusahaan Sektor Kesehatan Periode 2019-2020 .....	37
Gambar 3.2 Grafik Return on Asset (ROA) Perusahaan Sektor Kesehatan Periode 2019-2020 .....	43
Gambar 3.3 Grafik nilai Return on Equity (ROE) Perusahaan Sektor Kesehatan Periode 2019-2020 .....	49
Gambar 3.4 Grafik nilai Rasio Lancar (Current Ratio) Perusahaan Sektor Kesehatan Periode 2019-2020.....	55
Gambar 3.5 Grafik nilai Rasio Cepat (Quick Ratio) Perusahaan Sektor Kesehatan Periode 2019-2020 .....	61
Gambar 3.6 Grafik nilai Rasio Total Utang Terhadap Total Aset (Debt to Asset Ratio) Perusahaan Sektor Kesehatan Periode 2019-2020.....	66
Gambar 3. 7 Grafik nilai Rasio Total Utang Terhadap Ekuitas (Debt to Equity Ratio) Perusahaan Sektor Kesehatan Periode 2019-2020.....	71

## DAFTAR LAMPIRAN

Lampiran 1 Laporan Posisi Keuangan PT Mitra Keluarga Sejahtera Tbk Periode 2019-2020 .....	81
Lampiran 2 Laporan Posisi Keuangan PT Mitra Keluarga Sejahtera Tbk Periode 2019-2020 (Lanjutan).....	82
Lampiran 3 Laporan Posisi Keuangan PT Mitra Keluarga Sejahtera Tbk Periode 2019-2020 (Lanjutan).....	83
Lampiran 4 Laporan Laba Rugi PT Mitra Keluarga Sejahtera Tbk Periode 2019-2020.....	84
Lampiran 5 Laporan Laba Rugi PT Mitra Keluarga Sejahtera Tbk Periode 2019-2020 (Lanjutan).....	85
Lampiran 6 Laporan Posisi Keuangan PT Prodia Widyahusada Tbk Periode 2019-2020.....	86
Lampiran 7 Laporan Posisi Keuangan PT Prodia Widyahusada Tbk Periode 2019-2020 (Lanjutan).....	87
Lampiran 8 Laporan Posisi Keuangan PT Prodia Widyahusada Tbk Periode 2019-2020 (Lanjutan).....	88
Lampiran 9 Laporan Laba Rugi PT Prodia Widyahusada Tbk Periode 2019-2020 .....	89
Lampiran 10 Laporan Posisi Keuangan PT Sarana Meditama Metropolitan Tbk Periode 2019-2020 .....	90
Lampiran 11 Laporan Posisi Keuangan PT Sarana Meditama Metropolitan Tbk Periode 2019-2020 (Lanjutan) .....	91
Lampiran 12 Laporan Posisi Keuangan PT Sarana Meditama Metropolitan Tbk Periode 2019-2020 (Lanjutan) .....	92
Lampiran 13 Laporan Laba Rugi PT Sarana Meditama Metropolitan Tbk Periode 2019-2020 .....	93
Lampiran 14 Laporan Laba Rugi PT Sarana Meditama Metropolitan Tbk Periode 2019-2020 (Lanjutan).....	94
Lampiran 15 Laporan Posisi Keuangan PT Siloam International Hospitals Tbk Periode 2019-2020 .....	95

Lampiran 16 Laporan Laba Rugi PT Siloam International Hospitals Tbk Periode 2019-2020 .....	96
Lampiran 17 Laporan Posisi Keuangan PT Sejahteraraya Anugrahjaya Tbk Periode 2019-2020 .....	97
Lampiran 18 Laporan Posisi Keuangan PT Sejahteraraya Anugrahjaya Tbk Periode 2019-2020 (Lanjutan) .....	98
Lampiran 19 Laporan Laba Rugi PT Sejahteraraya Anugrahjaya Tbk Periode 2019-2020 .....	99
Lampiran 20 Laporan Posisi Keuangan PT Metro Healthcare Indonesia Tbk Periode 2019-2020 .....	100
Lampiran 21 Laporan Laba Rugi PT Metro Healthcare Indonesia Tbk Periode 2019-2020 .....	101
Lampiran 22 Laporan Posisi Keuangan PT Medikaloka Hermina Tbk Periode 2019-2020 .....	102
Lampiran 23 Laporan Posisi Keuangan PT Medikaloka Hermina Tbk Periode 2019-2020 (Lanjutan).....	103
Lampiran 24 Laporan Posisi Keuangan PT Medikaloka Hermina Tbk Periode 2019-2020 (Lanjutan).....	104
Lampiran 25 Laporan Laba Rugi PT Medikaloka Hermina Tbk Periode 2019-2020.....	105
Lampiran 26 Laporan Laba Rugi PT Medikaloka Hermina Tbk Periode 2019-2020(Lanjutan).....	106